



FEDERAZIONE ITALIANA CANOTTAGGIO SEDILE FISSO  
CANOTTAGGIO PER TUTTI

---

## BILANCIO ESERCIZIO 2017

Deliberato dal Consiglio Federale del 7 aprile 2018  
Integrato dal Consiglio Federale del 29 ottobre 2018

pag. 1



FEDERAZIONE ITALIANA CANOTTAGGIO SEDILE FISSO  
CANOTTAGGIO PER TUTTI

---

## TAVOLE DI BILANCIO AL 31 DICEMBRE 2017

pag. 2

Denominazione DSA:

FEDERAZIONE ITALIANA CANOTTAGGIO SEDILE FISSO

7. STATO PATRIMONIALE

ESERCIZIO

2017

SPA		ATTIVO		STATO PATRIMONIALE 2017	STATO PATRIMONIALE 2016	DIFF. A-B (b-a/a)*100	
SPA.B	IMMOBILIZZAZIONI					€	%
<b>SPA.B. I</b>	<b>Immobilizzazioni immateriali</b>						
SPA.B. I.01	Costi di impianto e ampliamento	0	0				
SPA.B. I.02	Costi ricerca scientifica, tecnologica e di sviluppo	0	0				
SPA.B. I.03	Opere dell'ingegno (royalties) licenze d'uso, software	0	0				
SPA.B. I.04	Costi per omologazione campi	0	0				
SPA.B. I.06	Immobilizzazioni immateriali in corso	0	0				
SPA.B. I.07	Migliorie su beni di terzi	0	0				
	<b>Totale Immobilizzazioni immateriali (I)</b>	<b>0</b>	<b>0</b>			<b>0</b>	
<b>SPA.B. II</b>	<b>Immobilizzazioni materiali</b>						
<b>SPA.B. II.01</b>	<b>Terreni e fabbricati</b>	<b>0</b>	<b>0</b>				
SPA.B. II.01.01	Impianti sportivi	0	0				
SPA.B. II.01.02	Fabbricati	0	0				
<b>SPA.B. II.02</b>	<b>Attrezzatura sportiva</b>	<b>0</b>	<b>0</b>				
<b>SPA.B. II.03</b>	<b>Attrezzatura scientifica</b>	<b>0</b>	<b>0</b>				
<b>SPA.B. II.04</b>	<b>Altri beni</b>	<b>2.132</b>	<b>3.198</b>			<b>-1.066</b>	<b>-33%</b>
SPA.B. II.04.01	Mobili e arredi	0	0				
SPA.B. II.04.02	Macchine d'ufficio	0	0				
SPA.B. II.04.03	Automezzi	2.132	3.198			-1.066	-33%
SPA.B. II.04.04	Altre immobilizzazioni materiali	0	0				
<b>SPA.B. II.05</b>	<b>Immobilizzazioni in corso ed acconti</b>	<b>0</b>	<b>0</b>				
	<b>Totale Immobilizzazioni materiali (II)</b>	<b>2.132</b>	<b>3.198</b>			<b>-1.066</b>	<b>-33%</b>
<b>SPA.B. III</b>	<b>Immobilizzazioni finanziarie</b>						
SPA.B. III.01	Partecipazioni in società					0	
SPA.B. III.02	Crediti verso società partecipate					0	
SPA.B. III.03	Titoli					0	
	<b>Totale Immobilizzazioni finanziarie (III)</b>	<b>0</b>	<b>0</b>			<b>0</b>	<b>0%</b>
<b>Totale Immobilizzazioni (B)</b>		<b>2.132</b>	<b>3.198</b>			<b>-1.066</b>	<b>-33%</b>
<b>SPA.C</b>	<b>ATTIVO CIRCOLANTE</b>						
<b>SPA.C. II</b>	<b>Crediti</b>						
<b>SPA.C. II.01</b>	<b>Crediti verso clienti</b>	<b>0</b>	<b>0</b>				
SPA.C. II.01.01	Crediti verso clienti	0	0				
<b>SPA.C. II.05</b>	<b>Crediti verso altri</b>	<b>3.967</b>	<b>29.832</b>			<b>-25.865</b>	<b>-87%</b>
SPA.C. II.05.01	Crediti verso CONI	0	25.000			-25.000	-100%
SPA.C. II.05.02	Crediti verso Stato, Regioni, Enti locali	0	0				
SPA.C. II.05.03	Crediti verso Erario	0	0				
SPA.C. II.05.04	Crediti verso altri soggetti (Società ed associazioni sportive, arbitri e commissari, personale, tesserati, depositi cauzionali, ecc.)	3.967	10.332			-3.365	-62%
<b>SPA.C. II.06</b>	<b>Fondo svalutazione crediti verso clienti e verso altri</b>	<b>0</b>	<b>0</b>				
SPA.C. II.06.01	Fondo svalutazione crediti verso clienti e verso altri	0	0				
	<b>Totale Crediti (II)</b>	<b>3.967</b>	<b>35.332</b>			<b>-31.365</b>	<b>-89%</b>
<b>SPA.C. III</b>	<b>Attività Finanziarie che non costituiscono immobilizzazioni</b>						
SPA.C. III.01	Crediti Vs società controllate						
	<b>Totale attività finanziarie non immobilizzate (III)</b>	<b>0</b>	<b>0</b>			<b>0</b>	<b>0%</b>
<b>SPA.C. IV</b>	<b>Disponibilità liquide</b>						
<b>SPA.C. IV.01</b>	<b>Depositi bancari e postali</b>	<b>213.545</b>	<b>159.611</b>			<b>53.934</b>	<b>34%</b>
SPA.C. IV.01.01	c/c bancari	197.679	158.748			38.931	25%
SPA.C. IV.01.02	c/c postali	15.866	863			15.003	1738%
<b>SPA.C. IV.03</b>	<b>Cassa</b>	<b>1.062</b>	<b>546</b>			<b>516</b>	<b>95%</b>
SPA.C. IV.03.01	Cassa	1.062	546			516	95%
	<b>Totale disponibilità liquidee (IV)</b>	<b>214.607</b>	<b>160.157</b>			<b>54.450</b>	<b>34%</b>
<b>Totale attivo circolante (C)</b>		<b>218.574</b>	<b>195.489</b>			<b>23.085</b>	<b>12%</b>
<b>SPA.D</b>	<b>RATEI E RISCONTI</b>						
SPA.D. 01.01.01	Ratei attivi	0	0			0	
SPA.D. 01.02.01	Risconti attivi	0	0			0	
	<b>Totale ratei e risconti (D)</b>	<b>0</b>	<b>0</b>			<b>0</b>	<b>0%</b>
<b>TOTALE ATTIVO</b>		<b>220.706</b>	<b>198.687</b>			<b>22.019</b>	<b>11%</b>
<b>SPA.E</b>	<b>Conti d'ordine</b>	<b>0</b>	<b>0</b>			<b>0</b>	<b>0%</b>

SPP	PASSIVO	STATO	STATO	DIFF. A-B	
		PATRIMONIALE 2017	PATRIMONIALE 2016	(b-a/a)*100	
SPP.A	PATRIMONIO NETTO			€	%
SPP.A. I.01.01	Fondo di dotazione	0	0		
SPP.A. II.01.01	Riserve	0	0		
SPP.A. III.01.01	Utili (perdite) portati a nuovo	52.097	52.028	69	0%
SPP.A. IV.01.01	Risultato d'esercizio	606	69	537	778%
<b>Totale Patrimonio netto (A)</b>		<b>52.703</b>	<b>52.097</b>	<b>606</b>	<b>1%</b>
SPP.B	FONDO PER RISCHI ED ONERI				
SPP.B. 03	Altri				
SPP.B. 03.01.01	Contributi vincolati per programmi	0	0		
SPP.B. 03.02.01	Liti, arbitraggi e risarcimenti	0	0		
SPP.B. 03.03.01	Cause legali in corso	0	0		
<b>Totale Fondo per rischi ed oneri (B)</b>		<b>0</b>	<b>0</b>	<b>0</b>	<b>0%</b>
SPP.C	TRATTAMENTO DI FINE RAPP.				
SPP.C. 01.01	Debiti per trattamento fine rapporto	0	0		
<b>Totale Trattamento fine rapporto (C)</b>		<b>0</b>	<b>0</b>	<b>0</b>	<b>0%</b>
SPP.D	DEBITI				
SPP.D.03	Debiti verso Banche	0	0		
SPP.D.03.01	Debiti verso Banche	0	0		
SPP.D.04	Debiti verso altri finanziatori	0	0		
SPP.D. 04.01	Debiti verso I.C.S. per mutui passivi	0	0		
SPP.D.04.02	Debiti verso altri finanziatori	0	0		
SPP.D.05	Acconti	0	0		
SPP.D.05.01	Acconti da clienti	0	0		
SPP.D.06	Debiti verso fornitori	60.683	40.045	20.638	52%
SPP.D.06.01	Debiti verso fornitori	60.683	40.045	20.638	52%
SPP.D.08	Debiti verso Società partecipate	0	0		
SPP.D.08.01	Debiti verso Società partecipate	0	0		
SPP.D.11	Erario	0	0		
SPP.D.11.01	Erario e/imposte	0	0		
SPP.D.11.02	Erario e/trattenute	0	0		
SPP.D.12	Debiti verso Istituti di previdenza e di sicurezza sociale	0	0		
SPP.D.12.01	Inps	0	0		
SPP.D.12.02	Inail	0	0		
SPP.D.13	Altri debiti	107.320	106.545	775	1%
SPP.D.13.01	Debiti verso CONI	16.807	18.488	-1.681	-9%
SPP.D.13.02	Debiti verso Altre Federazioni	0	0		
SPP.D.13.03	Debiti verso Stato, Regioni, Enti locali	0	0		
SPP.D.13.04	Debiti verso Personale dipendente	0	0		
SPP.D.13.05	Debiti verso altri soggetti (Società ed associazioni sportive, arbitri e commissari, personale, tesserati, depositi cauzionali, ecc.)	90.513	88.057	2.456	3%
<b>Totale Debiti (D)</b>		<b>168.003</b>	<b>146.590</b>	<b>21.413</b>	<b>15%</b>
SPP.E	RATEI E RISCOINTI				
SPP.E. 01.01.01	Ratei passivi	0	0	0	
SPP.E. 01.02.01	Risconti passivi	0	0	0	
<b>Totale ratei e risconti (E)</b>		<b>0</b>	<b>0</b>	<b>0</b>	<b>0%</b>
<b>TOTALE PASSIVO</b>		<b>220.706</b>	<b>198.687</b>	<b>22.019</b>	<b>11%</b>
SPP.F	Conti d'ordine	0	0	0	0%




QUADRO RIEPILOGATIVO

Denominazione DSA:

FEDERAZIONE ITALIANA CANOTTAGGIO SEDILE FISSO

5. CONTO ECONOMICO

ESERCIZIO 2017

	CONTO ECONOMICO 2017	CONTO ECONOMICO 2016	DIFF. B-A (b-a/a)*100	
	B	A	€	%
<b>VALORE DELLA PRODUZIONE</b>				
Attività Centrale:				
Contributi CONI	135.078	121.817	13.261	11%
Contributi dello Stato, Regione, Enti Locali	48.000	0	48.000	
Quote degli associati	52.838	51.932	906	2%
Ricavi da Manifestazioni Internazionali	0	0	0	0%
Ricavi da Manifestazioni Nazionali	0	0	0	0%
Ricavi da pubblicità e sponsorizzazioni	0	0	0	0%
Altri ricavi della gestione ordinaria	2.318	3.685	-1.367	-37%
Valore della produzione Attività Centrale	238.234	177.434	60.800	34%
<i>In % sul Valore della produzione</i>	95%	100%		
Attività Struttura Territoriale				
Contributi dello Stato, Enti Locali, altri soggetti	7.998	0	7.998	0%
Quote degli associati	2.160	0	2.160	0%
Ricavi da manifestazioni	0	0	0	0%
Altri ricavi della gestione	3.294	0	3.294	0%
Valore della produzione Strutt. Terr.	13.452	0	13.452	0%
<i>In % sul Valore della produzione</i>	5%	0%		
<b>VALORE DELLA PRODUZIONE</b>	251.686	177.434	74.252	42%
<b>COSTO DELLA PRODUZIONE</b>				
Attività sportiva				
Attività Sportiva Centrale:				
Preparazione Alto livello	7.389	6.737	652	10%
Organizzazione Manifestaz. Sportive Intern.li	45.646	25.486	20.160	79%
Organizz. Manifestazione Sportive Nazionali	127.189	61.576	65.613	107%
Partecipazione ad organismi internazionali	0	0	0	0%
Formazione ricerca e documentazione	4.297	3.950	347	9%
Promozione Sportiva	2.237	2.423	-186	-8%
Contributi per l'attività sportiva	17.000	37.700	-20.700	-55%
Gestione impianti sportivi	0	0	0	0%
Altri costi per l'attività sportiva	0	0	0	0%
Ammortamenti attività sportiva	1.066	1.066	0	0%
Acc.to per rischi ed oneri afferenti all'attività sportiva	0	0	0	0%
Δ rimanenze di materiale di consumo per attività sportiva	0	0	0	0%
Costi attività sportiva centrale	204.824	138.938	65.886	47%
<i>In % sul Costo della produzione</i>	82%	79%		

Attività sportiva Struttura Territoriale:

Costi att. sportiva della Strutt. Terr.	11.214	0	11.214	
<i>In % sul Costo della produzione</i>	4%	0%		
Costi Att. Sportiva complessivi	216.038	138.938	77.100	55%
<i>In % sul Valore della produzione</i>	86%	78%		
<i>In % sul Costo della produzione</i>	86%	79%		
<b>Funzionamento e costi generali</b>				
Funz. e costi generali attività centrale:				
Ripiano deficit patrimoniale	0	0	0	0%
Costi per il personale e collaborazioni	6.600	5.700	900	16%
Organi e Commissioni federali	8.627	5.377	3.250	60%
Costi per la comunicazione	5.000	5.298	-298	-6%
Costi generali	13.105	19.809	-6.704	-34%
Ammortamenti per funzionamento	0	0	0	0%
Accantonamento per rischi ed oneri afferenti al funzionamento	0	0	0	0%
Δ rimanenze di materiale di consumo per funzionamento	0	0	0	0%
Funz. e costi gen. attività centrale	33.332	36.184	-2.852	-8%
<i>In % sul Costo della produzione</i>	13%	21%		

Funz. e costi gen. Struttura Territoriale:

Funz. e costi generali della Strutt. Terr.	1.713	0	1.713	0%
<i>In % sul Costo della produzione</i>	1%	0%		
Funz. e costi gen. complessivi	35.045	36.184	-1.139	-3%
<i>In % sul Valore della produzione</i>	14%	20%		
<i>In % sul Costo della produzione</i>	14%	21%		
<b>COSTI DELLA PRODUZIONE</b>	251.083	175.122	75.961	43%
<i>In % sul Valore della produzione</i>	100%	99%		
<b>DIFF. VALORI E COSTI DELLA PRODUZ.</b>	603	2.312	-1.709	-74%
<i>In % sul Valore della produzione</i>	0%	1%		
Proventi ed oneri finanziari	3	0	3	0%
Proventi ed oneri straordinari	0	0	0	0%
Imposte sul reddito	0	2.243	-2.243	-100%
<b>RISULTATO D'ESERCIZIO</b>	606	69	537	778%

**QUADRO ANALITICO**

**6. CONTO ECONOMICO**

Denominazione DSA:

ESERCIZIO **2017**

**FEDERAZIONE ITALIANA CANOTTAGGIO SEDILE FISSO**

CEA VALORE DELLA PRODUZIONE

1

**Attività Centrale**

1.01	Contributi CONI:
CEA.001	Funzionamento ed attività sportiva
CEA.002	Prepar. Olimpica e Alto Livello
CEA.005	Contributi per la promozione sportiva
CEA.006	Contributi straordinari
	<b>Totale</b>
1.02	Contributi dello Stato, Regione, Enti Locali
CEA.031	Contributi dello Stato, Regione, Enti Locali
	<b>Totale</b>
1.03	Quote degli associati:
CEA.007	Affiliazione
CEA.008	Tesseramento
CEA.009	Multe e tasse gara (iscrizioni campionati/tornei/incontri)
CEA.010	Diritti di segreteria
CEA.011	Quote iscrizione a corsi
CEA.012	Quote abbonamento alla rivista della DSA
CEA.030	Nulla Osta per Gare
	<b>Totale</b>
1.04	Ricavi da Manifestazioni Internazionali:
CEA.014	Contributi dalla Federazione Internazionale
CEA.015	Contributi e rimborsi da enti e altre organizzazioni
CEA.016	Pubblicità, sponsorizzazioni
CEA.017	Diritti televisivi
CEA.018	Vendita di materiale promozionale
CEA.019	Vendita biglietti
	<b>Totale</b>
1.05	Ricavi da Manifestazioni Nazionali:
CEA.015	Contributi e rimborsi da altre organizzazioni
CEA.016	Pubblicità, sponsorizzazioni
CEA.017	Diritti televisivi
CEA.018	Vendita di materiale promozionale
CEA.019	Vendita biglietti
	<b>Totale</b>
1.06	Ricavi da pubblicità e sponsorizzazioni:
CEA.020	Sponsors istituzionali
CEA.021	Fornitori ufficiali della DSA
CEA.022	Pubblicità su riviste della DSA
	<b>Totale</b>
1.07	Altri ricavi della gestione ordinaria:
CEA.011	Quote iscrizione a corsi
CEA.019	Vendita biglietti
CEA.023	Plusvalenze per cessione materiale fuori uso
CEA.024	Vendita di Pubblicazioni, materiale didattico e altro materiale sportivo
CEA.025	Rimborsi dal CONI per scambi tecnici
CEA.026	Recuperi e rimborsi da terzi
CEA.027	Fitti attivi e convenzioni con terzi
CEA.028	Altre prestazioni da terzi
CEA.032	Omologazioni campi di gara e attrezzature
	<b>Totale</b>

CONTO ECONOMICO 2017	CONTO ECONOMICO 2016
----------------------	----------------------

DIFF. B-A (b-a/a)*100	
€	%

67.229	61.626	5.603	9%
57.323	35.191	22.132	63%
		0	
10.526	25.000	-14.474	-58%
<b>135.078</b>	<b>121.817</b>	<b>13.261</b>	<b>11%</b>
48.000	0	48.000	
<b>48.000</b>	<b>0</b>	<b>48.000</b>	
23.600	23.200	400	2%
22.765	22.980	-215	-1%
		0	
2.283	1.152	1.131	98%
4.190	4.600	-410	-9%
		0	
		0	
<b>52.838</b>	<b>51.932</b>	<b>906</b>	<b>2%</b>
		0	
		0	
		0	
		0	
		0	
<b>0</b>	<b>0</b>	<b>0</b>	<b>0%</b>
		0	
		0	
0	0	0	
		0	
<b>0</b>	<b>0</b>	<b>0</b>	<b>0%</b>
		0	
		0	
		0	
<b>0</b>	<b>0</b>	<b>0</b>	<b>0%</b>
		0	
		0	
		0	
<b>0</b>	<b>0</b>	<b>0</b>	<b>0%</b>
		0	
		0	
2.318	3.669	-1.351	-37%
		0	
0	16	-16	-100%
		0	
<b>2.318</b>	<b>3.685</b>	<b>-1.367</b>	<b>-37%</b>

Valore della produzione Attività Centrale

In % sul Valore della produzione

**238.234**    **177.434**

**95%**    **100%**

**60.800**    **34%**

2

**Attività Struttura Territoriale**

<b>2.02</b>	<b>Contributi dello Stato, Enti Locali, altri soggetti</b>				
CEA.031	Contributi dello Stato, Regione, Enti Locali	7.998		7.998	
	<b>Totale</b>	<b>7.998</b>	<b>0</b>	<b>7.998</b>	<b>0%</b>
<b>2.03</b>	<b>Quote degli associati:</b>				
CEA.007	Affiliazione			0	
CEA.008	Tesseramento			0	
CEA.009	Multe e tasse gare	2.160		2.160	
CEA.033	Altro			0	
	<b>Totale</b>	<b>2.160</b>	<b>0</b>	<b>2.160</b>	<b>0%</b>
<b>2.04</b>	<b>Ricavi da manifestazioni:</b>				
CEA.034	Ricavi da manifestazioni			0	
	<b>Totale</b>	<b>0</b>	<b>0</b>	<b>0</b>	<b>0%</b>
<b>2.05</b>	<b>Altri ricavi della gestione:</b>				
CEA.035	Altri ricavi della gestione	3.294		3.294	
	<b>Totale</b>	<b>3.294</b>	<b>0</b>	<b>3.294</b>	<b>0%</b>
<b>Valore della produzione Struttura Territoriale</b>		<b>13.452</b>	<b>0</b>	<b>13.452</b>	<b>0%</b>
<b>In % sul Valore della produzione</b>		<b>5%</b>	<b>0%</b>		
<b>VALORE DELLA PRODUZIONE</b>		<b>251.686</b>	<b>177.434</b>	<b>74.252</b>	<b>42%</b>



CEB COSTI DELLA PRODUZIONE

1 ATTIVITA' SPORTIVA

1.01 Costi per l'Attività Sportiva Centrale:

1.01.01 Attività Naz. ed Internaz. ed A.L.

1.01.01.01 Partecipazione a Manif. Sport. Naz. - Intern. finalizzate alla Prep. Alto Livello:					
CEB.001	Spese di trasferta e soggiorno	6.278	6.095	183	3%
CEB.002	Indennità, diarie e rimborsi forfettari			0	
CEB.003	Compensi per staff tecnico			0	
CEB.004	Compensi per staff sanitario			0	
CEB.005	Acquisto materiale sportivo	1.111	642	469	73%
CEB.006	Spese mediche			0	
CEB.007	Premi di classifica			0	
CEB.008	Premi di assicurazione			0	
CEB.009	Compensi per distaccati Ministeri			0	
CEB.010	Noleggio materiale tec. sportivo, attrezzature, impianti, automezzi e sw			0	
CEB.011	Coppe e medaglie			0	
CEB.012	Quote di iscrizione e partecipazione a manifestazioni			0	
CEB.013	Spese per ufficiali di gara, arbitri, commissari, cronometristi			0	
CEB.014	Trasporto e facchinaggio			0	
CEB.015	Spese per carburanti e combustibili			0	
CEB.018	Acquisto materiale di consumo			0	
CEB.030	Manutenzione ordinaria			0	
CEB.065	Canoni ed oneri locativi			0	
CEB.120	Contributi ad associazioni e terzi			0	
CEB.016	Altre spese			0	
<b>Totale</b>		<b>7.389</b>	<b>6.737</b>	<b>652</b>	<b>10%</b>
1.01.01.02 Allenamenti e stages:					
CEB.001	Spese di trasferta e soggiorno			0	
CEB.002	Indennità, diarie e rimborsi forfettari			0	
CEB.003	Compensi per staff tecnico			0	
CEB.004	Compensi per staff sanitario			0	
CEB.005	Acquisto materiale sportivo			0	
CEB.006	Spese mediche			0	
CEB.010	Noleggio materiale tec. sportivo, attrezzature, impianti, automezzi e sw			0	
CEB.014	Trasporto e facchinaggio			0	
CEB.015	Spese per carburanti e combustibili			0	
CEB.018	Acquisto materiale di consumo			0	
CEB.030	Manutenzione ordinaria			0	
CEB.065	Canoni ed oneri locativi			0	
CEB.016	Altre spese			0	
<b>Totale</b>		<b>0</b>	<b>0</b>	<b>0</b>	
1.01.01.03 Funzionamento Commissioni Tecniche:					
CEB.001	Spese di trasferta e soggiorno			0	
CEB.002	Indennità, diarie e rimborsi forfettari			0	
CEB.016	Altre spese			0	
<b>Totale</b>		<b>0</b>	<b>0</b>	<b>0</b>	<b>0%</b>
1.01.01.04 Compensi per prestazioni contrattuali:					
CEB.003	Compensi per staff tecnico			0	
CEB.004	Compensi per staff sanitario			0	
CEB.009	Compensi per distaccati Ministero			0	
CEB.150	Altri compensi			0	
<b>Totale</b>		<b>0</b>	<b>0</b>	<b>0</b>	<b>0%</b>
1.01.01.05 Interventi per gli atleti:					
CEB.026	Tutela sanitaria			0	
CEB.019	Tutela assicurativa			0	
CEB.020	Tutela previdenziale			0	
CEB.021	Borse di studio			0	
CEB.022	Contributi			0	
<b>Totale</b>		<b>0</b>	<b>0</b>	<b>0</b>	<b>0%</b>
1.01.01.06 Spese per antidoping:					
CEB.023	Funzionamento Commissioni Antidoping			0	
CEB.024	Compensi per prestazioni			0	
CEB.025	Spese controlli antidoping			0	
<b>Totale</b>		<b>0</b>	<b>0</b>	<b>0</b>	<b>0%</b>
<b>Totale Preparazione Alto livello</b>		<b>7.389</b>	<b>6.737</b>	<b>652</b>	<b>10%</b>

**01:01:02 Organizzazione Manifestaz. Sportive Intern.li**

CEB.001	Spese di trasferta e soggiorno	8.471	11.195	-2.724	-24%
CEB.002	Indennità, diarie e rimborsi forfettari			0	
CEB.005	Acquisto materiale sportivo	14.700	0	14.700	
CEB.007	Premi di classifica			0	
CEB.008	Premi di assicurazione			0	
CEB.010	Noleggio materiale tec. sportivo, attrezzature, impianti, automezzi e sw			0	
CEB.011	Coppe e medaglie	13.331	12.201	1.130	9%
CEB.012	Quote iscrizione e tasse per partecip. Manif. Internaz.			0	
CEB.013	Spese per ufficiali di gara, arbitri, commissari, cronometristi			0	
CEB.014	Trasporto e facchinaggio			0	
CEB.016	Altre spese	464	0	464	
CEB.018	Acquisto materiale di consumo			0	
CEB.024	Compensi per prestazioni			0	
CEB.028	Contributi a Comitati Organizzatori	6.850	2.090	4.760	228%
CEB.029	Rimborsi a squadre partecipanti			0	
CEB.030	Manutenzione ordinaria	1.830	0	1.830	
CEB.031	Assistenza medica, antidoping			0	
CEB.033	Spese per pubblicità			0	
CEB.065	Canoni ed oneri locativi			0	
CEB.120	Contributi ad associazioni e terzi			0	
<b>Totale Organizzazione Manifestaz. Sportive Intern.li</b>		<b>45.646</b>	<b>25.486</b>	<b>20.160</b>	<b>79%</b>

**01:01:03 Organizz. Manifestazione Sportive Nazionali**

CEB.001	Spese di trasferte e soggiorno	10.026	9.251	775	8%
CEB.002	Indennità, diarie e rimborsi forfettari			0	
CEB.005	Acquisto materiale sportivo	8.100	0	8.100	
CEB.007	Premi di classifica	24.150	19.000	5.150	27%
CEB.008	Premi di assicurazione	5.632	3.850	1.782	46%
CEB.010	Noleggio materiale tec. sportivo, attrezzature, impianti, automezzi e sw	1.125	1.107	18	2%
CEB.011	Coppe e medaglie	7.195	5.418	1.777	33%
CEB.012	Quote di iscrizione e partecipazione a manifestazioni			0	
CEB.013	Spese per ufficiali di gara, arbitri, commissari, cronometristi	16.051	14.616	1.435	10%
CEB.014	Trasporto e facchinaggio			0	
CEB.018	Acquisto materiale di consumo			0	
CEB.024	Compensi per prestazioni			0	
CEB.028	Contributi a Comitati Organizzatori	49.500	2.300	47.200	2052%
CEB.029	Rimborsi a squadre partecipanti			0	
CEB.030	Manutenzione ordinaria	180	293	-113	-39%
CEB.031	Assistenza medica, antidoping	1.848	2.618	-770	-29%
CEB.033	Spese per pubblicità		183	-183	-100%
CEB.065	Canoni ed oneri locativi			0	
CEB.120	Contributi ad associazioni e terzi			0	
CEB.016	Altre spese			0	
CEB.160	Costi per riprese televisive	3.382	2.940	442	15%
<b>Totale Organizz. Manifestazione Sportive Nazionali</b>		<b>127.189</b>	<b>61.576</b>	<b>65.613</b>	<b>107%</b>

**01:01:04 Partecipazione ad organismi internazionali**

CEB.034	Quote di adesione ad organismi internazionali			0	
CEB.035	Spese componenti organismi internazionali			0	
CEB.036	Partecipazione a congressi, comitati			0	
CEB.121	Spese per licenze			0	
<b>Totale Partecipazione ad organismi internazionali</b>		<b>0</b>	<b>0</b>	<b>0</b>	<b>0%</b>

**01:01:05 Formazione ricerca e documentazione**

<b>1.01.05.01</b>	<b>Corsi di formaz. quadri tecnici:</b>				
CEB.001	Spese di trasferte e soggiorno			0	
CEB.002	Indennità, diarie e rimborsi forfettari			0	
CEB.008	Premi di assicurazione			0	
CEB.010	Noleggio materiale tec. sportivo, attrezzature, impianti, automezzi e sw			0	
CEB.018	Acquisto materiale di consumo			0	
CEB.021	Borse di studio			0	
CEB.024	Compensi per prestazioni			0	
CEB.037	Spese per partecipazione a corsi nazionali ed internazionali			0	
CEB.039	Brevetti e diplomi			0	
CEB.056	Stampa opuscoli e materiale di propaganda			0	
CEB.016	Altre spese			0	
<b>Totale</b>				<b>0</b>	

<b>1.01.05.02</b>	<b>Corsi di formazione per ufficiali di gara:</b>				
CEB.001	Spese di trasferte e soggiorni			0	
CEB.002	Indennità, diarie e rimborsi forfettari			0	
CEB.008	Premi di assicurazione			0	
CEB.010	Noleggio materiale tec. sportivo, attrezzature, impianti, automezzi e sw			0	
CEB.018	Acquisto materiale di consumo			0	
CEB.021	Borse di studio			0	
CEB.024	Compensi per prestazioni (inclusi gli oneri)			0	
CEB.037	Spese per partecipazione a corsi nazionali ed internazionali			0	
CEB.038	Spese di organizzazione corsi			0	
CEB.039	Brevetti e diplomi			0	
CEB.056	Stampa opuscoli e materiale di propaganda			0	
	<b>Totale</b>	<b>0</b>	<b>0</b>	<b>0</b>	<b>0%</b>

<b>1.01.05.03</b>	<b>Corsi di formazione per altri soggetti:</b>				
CEB.001	Spese di trasferta e soggiorno	3.102	3.328	-226	-7%
CEB.002	Indennità, diarie e rimborsi forfettari			0	
CEB.008	Premi di assicurazione			0	
CEB.010	Noleggio materiale tec. sportivo, attrezzature, impianti, automezzi e sw			0	
CEB.018	Acquisto materiale di consumo			0	
CEB.021	Borse di studio			0	
CEB.024	Compensi per prestazioni (inclusi gli oneri)			0	
CEB.037	Spese per partecipazione a corsi nazionali ed internazionali			0	
CEB.038	Spese di organizzazione corsi		500	-500	-100%
CEB.039	Brevetti e diplomi			0	
CEB.040	Compensi per collaborazioni			0	
CEB.056	Stampa opuscoli e materiale di propaganda	1.195	122	1.073	880%
	<b>Totale</b>	<b>4.297</b>	<b>3.950</b>	<b>347</b>	<b>9%</b>

<b>1.01.05.04</b>	<b>Ricerca e documentazione:</b>				
CEB.030	Manutenzione ordinaria			0	
CEB.041	Incarichi di studio e ricerca			0	
CEB.042	Organizzazione e partecipazione a convegni, seminari, congressi			0	
CEB.043	Costi per acquisti di materiale didattico e per servizi di traduzione / video			0	
CEB.044	Acquisto giornali, riviste, pubblicazioni tecniche, foto sportive			0	
CEB.045	Riprese televisive e radiofoniche			0	
CEB.065	Canoni ed oneri locativi			0	
CEB.016	Altre spese			0	
	<b>Totale</b>	<b>0</b>	<b>0</b>	<b>0</b>	<b>0%</b>

**Totale Formazione ricerca e documentazione** **4.297** **3.950** **347** **9%**

<b>01:01:06</b>	<b>Promozione Sportiva</b>				
CEB.001	Spese trasferte e soggiorni	2.103	0	2.103	
CEB.005	Acquisto materiale sportivo			0	
CEB.011	Coppe e medaglie			0	
CEB.013	Spese per ufficiali di gara, arbitri, commissari, cronometristi			0	
CEB.022	Contributi ad altri soggetti			0	
CEB.024	Compensi per prestazioni			0	
CEB.030	Manutenzione ordinaria	134	2.291	-2.157	-94%
CEB.033	Spese di pubblicità			0	
CEB.046	Organizz. e/o partecipaz. a Giochi Sportivi Studenteschi			0	
CEB.047	Centri di Avviamento allo Sport			0	
CEB.048	Sport nella scuola			0	
CEB.049	Organiz. e/o partecipaz. a manif. a carattere sociale			0	
CEB.053	Partecipazione a manifestazioni			0	
CEB.055	Premi e borse di studio			0	
CEB.056	Stampa opuscoli e materiale di propaganda			0	
CEB.057	Assicurazioni	0	132	-132	-100%
CEB.065	Canoni ed oneri locativi			0	
CEB.006	Spese mediche			0	
	<b>Totale Promozione Sportiva</b>	<b>2.237</b>	<b>2.423</b>	<b>-186</b>	<b>0%</b>

**Totale Promozione Sportiva** **2.237** **2.423** **-186** **0%**

<b>01:01:07</b>	<b>Contributi per l'attività sportiva</b>				
CEB.058	Contributi a Società e Associazioni Sportive	17.000	37.700	-20.700	-55%
CEB.060	Contributi a Sezioni Covenzionate			0	
CEB.061	Altri soggetti			0	

**Totale Contributi per l'attività sportiva** **17.000** **37.700** **-20.700** **-55%**

01:01:08 Gestione impianti sportivi

CEB.005	Acquisto materiale sportivo			0	
CEB.008	Premi di assicurazione			0	
CEB.016	Altre spese			0	
CEB.018	Acquisto materiale di consumo			0	
CEB.024	Compensi per prestazioni			0	
CEB.030	Manutenzione ordinaria			0	
CEB.040	Compensi per collaborazioni			0	
CEB.063	Servizi di pulizia e sorveglianza			0	
CEB.064	UtENZE e servizi			0	
CEB.065	Canoni ed oneri locativi			0	
CEB.015	Spese per carburanti e combustibili			0	

Totale Gestione impianti sportivi

0 0 0 0%

01:01:09 Altri costi per l'attività sportiva

CEB.008	Premi di assicurazione			0	
CEB.017	Acquisto biglietti			0	
CEB.122	Acquisto modulistica per attività sportiva			0	
CEB.123	Commissioni sportive			0	

Totale Altri costi per l'attività sportiva

0 0 0 0%

01:01:10 Ammortamenti attività sportiva

CEB.067	Immobilizzazioni materiali	1.066	1.066	0	0%
CEB.068	Immobilizzazioni immateriali			0	

Totale Ammortamenti attività sportiva

1.066 1.066 0 0%

01:01:11 Accantonamento per rischi ed oneri afferenti all'attività sportiva

CEB.069	Liti, arbitraggi e risarcimenti			0	
CEB.070	Cause legali in corso			0	

Totale Accantonamento per rischi ed oneri afferenti all'attività sportiva

0 0 0 0%

01:01:12 Δ rimanenze di materiale di consumo per attività sportiva

CEB.140	Δ rimanenze di materiale di consumo			0	
---------	-------------------------------------	--	--	---	--

Totale Δ rimanenze di materiale di consumo per attività sportiva

0 0 0 0%

**Costi attività sportiva centrale**

204.824 138.938 65.886 47%

**In % sul Costo della produzione**

82% 79%

1.02 Costi per att. sportiva della Strutt. Terr.:

01:02:01 Costi att. sportiva della Strutt. Terr.

CEB.170	Costi attività sportiva	8.671	0	8.671	
CEB.180	Costi per la promozione sportiva	2.543	0	2.543	

**Costi att. sportiva della Strutt. Terr.**

11.214 0 11.214

**In % sul Costo della produzione**

4% 0%

**Costi Att. Sportiva complessivi**

216.038 138.938 77.100 55%

**In % sul Valore della produzione**

86% 78%

**In % sul Costo della produzione**

86% 79%

2

**FUNZIONAMENTO E COSTI GENERALI**

2.01

**Funz. e costi generali attività centrale:**

02:01:00	Ripiano deficit patrimoniale				0	
2.01.01	Costi per il personale e collaborazioni					
CEB.071	Personale CONI - rimborso spese missione				0	
CEB.072	Personale CONI - rimborsi spese di trasferta a piè di lista				0	
CEB.073	Personale DSA - retribuzione ordinaria				0	
CEB.074	Personale DSA - straordinari				0	
CEB.075	Personale DSA - oneri previdenziali				0	
CEB.076	Personale DSA - assicurazione INAIL				0	
CEB.077	Personale DSA - Trattamento di fine rapporto				0	
CEB.078	Personale DSA - rimborso spese missione				0	
CEB.079	Personale DSA - rimborsi spese di trasferta a piè di lista				0	
CEB.080	Collaboratori - compensi				0	
CEB.081	Collaboratori - oneri previdenziali				0	
CEB.082	Collaboratori - assicurazione INAIL				0	
CEB.083	Collaboratori - Rimborso spese missioni	6.600	5.700		900	16%
CEB.085	Contratti per lavoratori interinali				0	
CEB.086	Costi di formazione del personale				0	
<b>Totale Costi per il personale e collaborazioni</b>		<b>6.600</b>	<b>5.700</b>		<b>400</b>	<b>6%</b>
2.01.02	Organi e Commissioni federali					
CEB.001	Spese trasferta e soggiorno	4.308	2.571		1.737	68%
CEB.087	Funzionamento organi di gestione				0	0%
CEB.088	Collegio dei Revisori dei conti	3.971	1.903		2.068	109%
CEB.089	Organi di giustizia sportiva	348	903		-555	-61%
CEB.090	Assemblea nazionale				0	
CEB.091	Commissioni federali				0	0%
CEB.092	Consulta federale				0	
<b>Totale Organi e Commissioni federali</b>		<b>8.627</b>	<b>5.377</b>		<b>3.250</b>	<b>60%</b>
2.01.03	Costi per la comunicazione					
CEB.001	Spese di trasferta e soggiorno				0	
CEB.093	Stampa e spedizione rivista DSA				0	
CEB.094	Organizzazione conferenze stampa				0	
CEB.095	Comunicati, opuscoli, annuari e servizi fotografici e televisivi				0	
CEB.097	Compensi per prestazioni connesse alla pubblicità e promozione	5.000	5.298		-298	-6%
CEB.107	Provvigioni per intermediazione pubblicitaria				0	
<b>Totale Costi per la comunicazione</b>		<b>5.000</b>	<b>5.298</b>		<b>-298</b>	<b>-6%</b>
2.01.04	Costi generali					
CEB.001	Spese di trasferta e soggiorno	4.761	2.306		2.455	106%
CEB.008	Premi di assicurazioni	124	124		0	0%
CEB.010	Noleggio materiale tec. sportivo, attrezzature, impianti, automezzi e sw				0	0%
CEB.014	Trasporto e facchinaggio				0	0%
CEB.018	Acquisto materiale di consumo	683	22		661	3.005%
CEB.030	Manutenzione ordinaria	525	619		-94	-15%
CEB.042	Organizzazione e partecipazione a convegni, seminari, congressi	0	4.000		-4.000	-100%
CEB.043	Costi per acquisti di materiale didattico e per servizi di traduzione/video	0	25		-25	-100%
CEB.044	Acquisto giornali, riviste, pubblicazioni tecniche				0	0%
CEB.064	Utenze e servizi				0	0%
CEB.065	Canoni ed oneri locativi	4.000	3.000		1.000	33%
CEB.096	Compensi per prestazioni giur. -ammini-fiscali	0	767		-767	-100%
CEB.098	Spese per assistenza gestionale elaborazione dati	835	4.170		-3.335	-80%
CEB.099	Spese per consulenze legali	0	500		-500	-100%
CEB.100	Spese per liti, arbitraggi e risarcimenti				0	0%
CEB.101	Spese postali e telefoniche	1.320	711		609	86%
CEB.102	Sito Internet	366	2.866		-2.500	-87%
CEB.105	Spese di rappresentanza	0	300		-300	-100%
CEB.106	Commissioni bancarie	491	399		92	23%
CEB.107	Provvigioni per intermediazione pubblicitaria				0	
CEB.108	Imposte indirette, tasse e contributi				0	
<b>Totale Costi generali</b>		<b>13.105</b>	<b>19.809</b>		<b>-6.704</b>	<b>-34%</b>




**2.01.05 Ammortamenti per funzionamento**

CEB.067	Immobilizzazioni materiali			0	
CEB.068	Immobilizzazioni immateriali			0	

**Totale Ammortamenti per funzionamento**

0	0	0	0%
---	---	---	----

**2.01.06 Accantonamento per rischi ed oneri afferenti al funzionamento**

CEB.069	Liti, arbitraggi e risarcimenti			0	
CEB.070	Cause legali in corso			0	

**Totale Accantonamento per rischi ed oneri afferenti al funzionamento**

0	0	0	0%
---	---	---	----

**02:01:07 Δ rimanenze di materiale di consumo per funzionamento**

CEB.140	Δ rimanenze di materiale di consumo			0	
---------	-------------------------------------	--	--	---	--

**Totale Δ rimanenze di materiale di consumo per funzionamento**

0	0	0	0%
---	---	---	----

**Funz. e costi gen. attività centrale**

33.332	36.184	-2.852	-8%
--------	--------	--------	-----

**In % sul Costo della produzione**

14%	21%		
-----	-----	--	--

**2.02 Funz. e costi gen. Struttura Terr.:**

**02:02:01 Funz. e costi generali della Strutt. Terr.**

CEB.190	Costi generali e di funzionamento	1.713		1.713	
---------	-----------------------------------	-------	--	-------	--

**Funz. e costi generali della Strutt. Terr.**

1.713	0	1.713	0%
-------	---	-------	----

**In % sul Costo della produzione**

1%	0%		
----	----	--	--

**Funz. e costi gen. complessivi**

35.045	36.184	-1.139	-3%
--------	--------	--------	-----

**In % sul Valore della produzione**

14%	20%		
-----	-----	--	--

**In % sul Costo della produzione**

14%	21%		
-----	-----	--	--

**COSTI DELLA PRODUZIONE**

251.083	175.122	75.961	43%
---------	---------	--------	-----

**In % sul Valore della produzione**

100%	99%		
------	-----	--	--

**DIFF. VALORI E COSTI DELLA PRODUZ.**

603	2.312	-1.709	-74%
-----	-------	--------	------

**In % sul Valore della produzione**

0%	1%		
----	----	--	--

**CEC Proventi ed oneri finanziari**

CEC.001	Interessi attivi	3	0	3	
CEC.002	Interessi passivi bancari			0	
CEC.003	Interessi passivi su mutui			0	

**Totale Proventi ed oneri finanziari**

3	0	3	
---	---	---	--

**CED Proventi ed oneri straordinari**

CED.001	Minusvalenze			0	
CED.002	Plusvalenze			0	
CED.003	Sopravvenienze attive			0	
CED.004	Sopravvenienze passive			0	
CED.005	Insussistenze attive			0	
CED.006	Insussistenze passive			0	

**Totale Proventi ed oneri straordinari**

0	0	0	0%
---	---	---	----

**CEE Imposte sul reddito**

CEE.002	IRAP		2.243	-2.243	-100%
CEE.003	IRES			0	
CEE.004	Interessi e sanzioni su imposte dirette			0	
CEB.200	Varie			0	

**Totale Imposte sul reddito**

0	2.243	-2.243	-100%
---	-------	--------	-------

**RISULTATO D'ESERCIZIO**

606	69	537	778%
-----	----	-----	------



FEDERAZIONE ITALIANA CANOTTAGGIO SEDILE FISSO  
CANOTTAGGIO PER TUTTI

---

**RELAZIONE DEL PRESIDENTE FEDERALE  
AL BILANCIO CONSUNTIVO  
AL 31 DICEMBRE 2017**

Il bilancio, sottoposto all'esame e approvazione del Consiglio Federale, è stato redatto nel rispetto di quanto disposto in materia dal CONI ed espone i principali fatti gestionali avvenuti nel corso dell'esercizio 2017. L'attenta politica di gestione delle risorse derivanti dal tesseramento e dai contributi erogati dal CONI, ha consentito di garantire alla nostra Federazione un corretto equilibrio economico-finanziario, permettendo di attuare e realizzare tutti i progetti di sviluppo sportivo e organizzativo in relazione agli obiettivi prefissati.

L'attività amministrativa e gestionale della Federazione è stata compiuta nell'osservanza dei principi e criteri del regolamento di contabilità delle FSN e DSA emanati dal CONI e dalle disposizioni del Codice Civile in materia di Associazioni con criteri di equilibrio, competenza economica, chiarezza, prudenza e veridicità.

Il bilancio di esercizio 2017 della Federazione Italiana Canottaggio a Sedile Fisso, costituito dal conto economico, stato patrimoniale e nota integrativa, si chiude con un utile di esercizio di euro 606 che va a consolidare ulteriormente il patrimonio netto federale costituendo una buona riserva di liquidità utile ad affrontare eventuali perdite negli esercizi futuri o una diminuzione di contributi da parte del CONI. La consistenza a fine anno è pari a euro 52.703.

Il 2017 è stato un anno dove la federazione si è impegnata a mantenere il livello di contribuzione alle società per la partecipazione alle gare di calendario incrementando il valore totale dei contributi con uno stanziamento extra di 3 mila euro per la speciale classifica riservata alla specialità Gozzo Nazionale al fine di avviare un processo di ripresa di tale specialità. Complessivamente sono stati destinati al montepremi euro 17.150.

Gli sforzi compiuti per lo sviluppo dell'informatizzazione federale, che ha riguardato sia le procedure di affiliazione e tesseramento sia l'iscrizione, la gestione e la consuntivazione delle gare, ha consentito l'ottimizzazione delle varie procedure utili anche per il flusso dei dati al nuovo registro delle società sportive del CONI.

I singoli valori iscritti in bilancio sono descritti e commentati nella Nota Integrativa alla quale si rimanda per un'analisi dettagliata dei dati.

### **Attività sportiva**

L'attività sportiva internazionale ha visto l'avvio della competizione anche su barche tradizionali, difatti, in collaborazione con la Lega delle Bisse del Garda, si è dato vita alla prima edizione di una gara internazionale su Bisse che ha visto la partecipazione di una selezione di equipaggi proveniente dall'isola di Malta. Nel mese di ottobre si è svolta la quarta edizione del campionato europeo per Gozzo Nazionale e Jole Lariana a quattro vogatori di punta con la partecipazione di Galles, Inghilterra e Malta con oltre 150 atleti iscritti alle gare; la manifestazione è risultata molto apprezzata dai partecipanti e dalle federazioni estere. In attesa di concludere la selezione del fornitore delle imbarcazioni, si è provveduto all'accantonamento di euro 14.700 finalizzati all'acquisto di imbarcazioni per le gare di campionato europeo.

L'attività sportiva nazionale si è sviluppata, come ogni stagione, con la programmazione, il coordinamento e l'organizzazione delle manifestazioni nazionali confermando in generale la solidità del sistema organizzativo che ha permesso la completa realizzazione del calendario sportivo agonistico e tradizionale di tutte le specialità federali. Tali attività sono culminate con la disputa dei Campionati Italiani Assoluti per Jole Lariana ed Elba e Gozzo Nazionale per la specialità del sedile fisso e VIP7.50 per la parte di voga in piedi; le manifestazioni sono state fatte in tre date e località diverse: Corgeno, Santa Margherita Ligure e Garda con l'assegnazione di 39 titoli di specialità per un totale di 115 atleti delle categorie femminile e maschile.





Il settore giovanile prosegue il trend positivo aumentando di anno in anno il numero di atleti che partecipano alle gare, segnale questo di un costante rinnovamento all'interno del movimento giovanile che ci permette di guardare positivamente al futuro del nostro sport.

#### **Attività della Commissione Tecnica Arbitrale**

L'attività del settore arbitrale per la stagione agonistica 2017 si è svolta con regolarità grazie alla competenza e grande disponibilità dell'intero settore arbitrale che ha garantito il completo svolgimento delle manifestazioni federali nonostante il numero degli arbitri sia rimasto uguale allo scorso anno mentre le manifestazioni sono aumentate.

#### **Attività della Commissione Tecnica Organizzativa**

La stagione appena conclusa ha purtroppo visto la prematura perdita di un componente della CTO che, nonostante molteplici difficoltà, ha svolto con competenza e dedizione i compiti a loro assegnati. Nel corso dell'anno si è avviata la fase di selezione di cantieri per la realizzazione di imbarcazioni e per la realizzazione di nuovi stampi in sostituzione degli attuali ormai obsoleti e di proprietà dei cantieri. La ricerca si è dimostrata molto complessa e non ha permesso di individuare i nuovi fornitori che si spera di selezionare nei primi mesi del prossimo anno.

#### **Antidoping**

Anche nel 2017 la federazione ha proseguito con i controlli nelle manifestazioni importanti assumendosi gli oneri dei controlli che sono stati di 1.848 euro.

#### **Attività di formazione**

Nel corso del 2017 il settore formazione della federazione ha organizzato nel periodo dal 12 al 26 marzo il Corso per Istruttori Federali a Bardolino presso la sede della locale società, a cui hanno partecipato 34 aspiranti tecnici al corso di 1° livello e 8 tecnici a quello di 2° livello.

A fine 2017 gli Istruttori presenti sul territorio nazionale abilitati dalla Federazione sono complessivamente 257 di cui 208 tecnici di primo livello, 40 tecnici di secondo livello e 9 tecnici di terzo livello.

#### **Organizzazione Periferica**

Tutti i presidenti regionali, delegati provinciali e segreteria gare hanno profuso grande impegno ed operosità a livello territoriale per la realizzazione del programma federale e per l'attività di promozione e reclutamento giovanile.

#### **Attività Centrale**

La federazione non ha personale dipendente assunto in pianta stabile, ma si avvale di collaboratori a cui è riconosciuto unicamente il rimborso delle spese di viaggio e soggiorno i cui costi sono stabili rispetto al precedente esercizio.

Il costo per la sede federale è invariato così come i restanti costi generali; il contenimento dei costi ha ormai raggiunto la soglia massima; da specificare che nessun componente federale ha a disposizione telefoni federali, non sono altresì previsti gettoni di presenza e rimborsi per spese telefoniche e spese autostradali. Il rimborso chilometrico è rimasto fisso a 35 centesimi per le spese di trasferta con mezzi propri e autorizzati dalla presidenza.





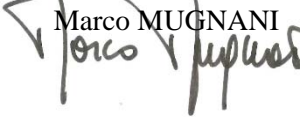
### Attività di Comunicazione e Stampa

L'ufficio stampa ha svolto una capillare attività di divulgazione delle attività e iniziative della Federazione con comunicati stampa, articoli e interviste oltre a servizi fotografici e riprese filmate dei principali eventi e tenendo contatti internazionali per lo sviluppo del campionato europeo. L'annuncio restyling del sito federale ha avuto conclusione nel corso dell'anno ed è stato presentato ufficialmente alla conferenza stampa dei Campionati Italiani Assoluti di Jole Lariana ed Elba. Sono state attivate anche le piattaforme socialmedia Facebook, Twitter Instagram e YouTube nel quale vengono inseriti i filmati.

Ringraziando per l'egregio lavoro svolto e con la consapevolezza che la gestione della Federazione deve continuare necessariamente in questa direzione, chiedo al Consiglio Federale l'approvazione del bilancio consuntivo dell'esercizio 2017 da inviare al CONI per l'approvazione.

Genova 25 settembre 2018

Il Presidente della Disciplina Sportiva Associata

Marco MUGNANI  




FEDERAZIONE ITALIANA CANOTTAGGIO SEDILE FISSO  
CANOTTAGGIO PER TUTTI

---

## **BILANCIO AL 31 DICEMBRE 2017 NOTA INTEGRATIVA**

## PREMESSE

Il presente bilancio è stato predisposto in conformità agli schemi ed ai principi e criteri per la formulazione del regolamento di contabilità delle Federazioni Sportive Nazionali (FSN) e Discipline Sportive Associate (DSA) emanati dal CONI e dal regolamento di amministrazione della Disciplina Sportiva.

Il bilancio consuntivo al 31 dicembre 2017 è costituito dallo stato patrimoniale, dal conto economico, dalla nota integrativa e dal rendiconto finanziario.

Il bilancio è redatto in unità di euro.

Il presente bilancio è stato assoggettato a revisione contabile da parte del Collegio dei Revisori dei conti.

## CRITERI DI FORMAZIONE

Il bilancio è stato predisposto nel presupposto della continuità aziendale, non sussistendo incertezze significative a riguardo.

La nota integrativa ha la funzione di fornire l'illustrazione, l'analisi ed in taluni casi un'integrazione dei dati di bilancio e contiene le informazioni richieste dagli artt. 2427 e 2427 bis del codice civile, da altre disposizioni del codice civile in materia di bilancio e da altre leggi precedenti. Inoltre, in essa sono fornite tutte le informazioni complementari ritenute necessarie a dare una rappresentazione trasparente e completa, anche se non richieste da specifiche disposizioni di legge.

Nella redazione del bilancio non sono state effettuate compensazioni tra partite.

## CRITERI DI VALUTAZIONE

I principi contabili di seguito riportati sono stati adeguati con le modifiche, integrazioni e novità introdotte alle norme del codice civile dal D.lgs. 139/2015, che ha recepito in Italia la Direttiva contabile 34/2013/UE. In particolare, i principi contabili nazionali sono stati riformulati dall'OIC nella versione emessa il 22 dicembre 2016.

I criteri di valutazione adottati per la redazione del bilancio al 31 dicembre 2017, in osservanza dell'art. 2426 del codice civile e dei citati principi contabili, sono i seguenti:

### Immobilizzazioni immateriali

Sono iscritte al costo di acquisto, comprensivo degli oneri accessori ed IVA in quanto costo non recuperabile, ed ammortizzate in ogni esercizio a quote costanti in relazione con la residua possibilità di utilizzazione.

Le aliquote di ammortamento dei beni immateriali di proprietà della Federazione sono le seguenti:

Natura del bene	Aliquota %
Software	20%

### Immobilizzazioni materiali

Sono iscritte al costo di acquisto, al netto degli ammortamenti effettuati nell'esercizio e nei precedenti. Nel costo sono compresi gli oneri accessori di diretta imputazione e addizionale IVA in quanto costo non recuperabile.

Le immobilizzazioni sono ammortizzate in ogni esercizio a quote costanti sulla base della stima residua di utilizzo dei beni. Per le immobilizzazioni entrate in funzione nell'esercizio le aliquote sono ridotte al 50%, per tener conto del minor utilizzo.

Gli ammortamenti sono stati calcolati a quote costanti sulla base delle aliquote di seguito riportate, che si ritengono rappresentative della vita utile economico- tecnica dei cespiti:

Natura del bene	Aliquota %
Attrezzature sportive	20%
Mobili e arredi	12%
Macchine d'ufficio	20%
Automezzi	20%
Altri beni	25%

### **Crediti**

I crediti sono rilevati al loro valore nominale, che viene opportunamente rettificato per allinearli a quello di presumibile realizzo.

### **Disponibilità liquide**

Le disponibilità liquide sono esposte al valore nominale; il saldo comprende anche le disponibilità dei Comitati territoriali.

### **Debiti**

I debiti sono iscritti al loro valore nominale.

### **Ricavi**

I ricavi vengono riconosciuti in base alla competenza temporale.

### **Costi**

I costi sono contabilizzati in base al principio di competenza, indipendentemente dalla data di pagamento, al netto dei resi, degli sconti, degli abbuoni e dei premi.

### **PROPOSTA DI DESTINAZIONE RISULTATO D'ESERCIZIO**

In considerazione del risultato di esercizio 2017, si propone di destinare lo stesso a riserva.

### **FATTI DI RILIEVO AVVENUTI DOPO LA CHIUSURA DELL'ESERCIZIO**

Non sono avvenuti fatti di rilievo dopo la chiusura dell'esercizio.



## ANALISI DELLE VOCI DELLO STATO PATRIMONIALE ATTIVO

### IMMOBILIZZAZIONI

#### Immobilizzazioni immateriali

Le immobilizzazioni immateriali, al netto degli ammortamenti, ammontano al 31 dicembre 2017 ad euro 1.230. Nel prospetto seguente sono evidenziate le movimentazioni della voce. Nel corso dell'esercizio non sono stati effettuati investimenti in immobilizzazioni immateriali.

Categoria	Costo storico			
	31/12/2016	Incrementi	Decrementi	31/12/2017
Software	1.065	0	0	1.065
<b>TOTALE</b>	<b>1.065</b>	<b>0</b>	<b>0</b>	<b>1.065</b>

Categoria	Fondo ammortamento				Valore netto contabile	
	31/12/2016	Incrementi	Decrementi	31/12/2017	31/12/2016	31/12/2017
Software	1.065	0	0	1.065	0	0
<b>TOTALE</b>	<b>1.065</b>	<b>0</b>	<b>0</b>	<b>1.065</b>	<b>0</b>	<b>0</b>

#### Immobilizzazioni materiali

Le immobilizzazioni materiali, al netto dei relativi fondi ammortamento, al 31 dicembre 2017 sono pari ad euro 2.132 e risultano costituite come segue:

Categoria	Costo storico			
	31/12/2016	Incrementi	Decrementi	31/12/2017
Attrezzature Sportive	58.784	0	0	58.784
Mobili e Arredi	1.608	0	0	1.608
Macchine d'Ufficio	5.632	0	0	5.632
Automezzi	5.314	0	0	5.314
Altre Immobilizzazioni	1.245	0	0	1.245
<b>TOTALE</b>	<b>72.583</b>	<b>0</b>	<b>0</b>	<b>72.583</b>

Categoria	Fondo ammortamento				Valore netto contabile	
	31/12/2016	Incrementi	Decrementi	31/12/2017	31/12/2016	31/12/2017
Attrezzature Sportive	58.784	0	0	58.784	0	0
Mobili e Arredi	1.608	0	0	1.608	0	0
Macchine d'Ufficio	5.632	0	0	5.632	0	0
Automezzi	5.314	0	0	5.314	3.198	2.132
Altre Immobilizzazioni	1.245	0	0	1.245	0	0
<b>TOTALE</b>	<b>72.583</b>	<b>0</b>	<b>0</b>	<b>72.583</b>	<b>3.198</b>	<b>2.132</b>

Nel corso dell'esercizio non sono stati fatti investimenti per immobilizzazioni materiali.

La voce "attrezzature sportive" si riferisce alle barche della serie Happy, gozzi nazionali e relativi remi oltre ad attrezzature per commissione tecnica e commissione arbitrale, nell'anno in corso non sono stati fatti investimenti in nuove imbarcazioni e attrezzature sportive.

La voce "automezzi" si riferisce ai tre carrelli per il trasporto dei gozzi nazionali di proprietà; la variazione dell'esercizio è determinata esclusivamente dalle quote di ammortamento di competenza.

## ATTIVO CIRCOLANTE

### Crediti

I crediti sono iscritti in bilancio al valore nominale, ricondotto al presumibile valore di realizzo attraverso apposito fondo svalutazione crediti.

I crediti iscritti in bilancio al 31/12/2017 sono pari ad euro 3.967; la situazione in dettaglio è rappresentata nel prospetto che segue:

	31/12/2017	31/12/2016	Differenze
<b>Crediti verso clienti</b>	<b>0</b>	<b>0</b>	<b>0</b>
<b>Crediti verso altri:</b>	<b>3.967</b>	<b>10.332</b>	<b>-6.365</b>
Crediti verso Enti	0	0	0
Crediti verso erario	0	0	0
Crediti verso Società e Associazioni sportive	92	4.807	-4.715
Crediti verso CONI	0	25.000	-25.000
Depositi cauzionali	25	25	0
Crediti verso altri soggetti	3.850	5.500	-1.650
<b>Totale Crediti</b>	<b>3.967</b>	<b>35.332</b>	<b>-31.365</b>
<b>Fondo Svalutazione Crediti</b>	<b>0</b>	<b>0</b>	<b>0</b>
<b>Totale Crediti al Netto del Fondo</b>	<b>3.967</b>	<b>35.332</b>	<b>-31.365</b>

I crediti verso altri soggetti pari ad euro 3.850 si riferiscono all'anticipo per la copertura assicurativa atleti 2018.

La voce "Depositi cauzionali" si riferisce al deposito per le chiavi degli uffici della sede federale.

### DISPONIBILITÀ LIQUIDE

Le disponibilità liquide sono complessivamente pari ad euro 203.482 con un incremento rispetto al precedente periodo pari ad euro 52.021.

Descrizione	N. Conto Corrente	31/12/2017	31/12/2016	Differenze
Conto Corrente Bancario	B.N.L. 8593	186.818	149.649	37.169
Conto Corrente Postale		15.866	863	15.003
Carta di Credito ricaricabile		0	517	-517
Cassa Contante		798	432	366
<b>TOTALE Disponibilità Sede Centrale</b>		<b>203.482</b>	<b>151.461</b>	<b>52.021</b>
Comitato Provinciale Como	UniCredit	10.234	8.002	2.232
Comitato Provinciale Genova	B.N.L.	627	580	47
Cassa Contante Comitati		264	114	150
<b>TOTALE Disponibilità Comitati</b>		<b>11.125</b>	<b>8.696</b>	<b>2.429</b>
<b>TOTALE Disponibilità Liquide</b>		<b>214.607</b>	<b>160.157</b>	<b>54.450</b>

I saldi bancari dei Comitati Territoriali al 31 dicembre 2017 evidenziano un saldo complessivo pari ad euro 11.125 con un incremento di euro 2.429 rispetto al 31 dicembre 2016. Le disponibilità territoriali sono state riepilogate nel bilancio federale a partire dal corrente anno.

## PASSIVO

### PATRIMONIO NETTO

Il patrimonio netto al 31 dicembre 2017 ammonta ad euro 52.178 ed ha subito un incremento di euro 81 pari al risultato dell'esercizio 2017.

Il riepilogo delle movimentazioni intervenute nel corso dell'esercizio 2017 sono riportate nel prospetto

	Fondo di dotazione	Riserve	Utili / Perdite a nuovo	Risultato dell'esercizio	Totale
<b>Patrimonio netto al 31/12/2016</b>	<b>0</b>	<b>0</b>	<b>52.028</b>	<b>69</b>	<b>52.097</b>
Destinazione risultato esercizio precedente			69	-69	0
Utilizzo riserve					
Riclassifiche					
Risultato esercizio corrente				606	
<b>Patrimonio netto al 31/12/2017</b>	<b>0</b>	<b>0</b>	<b>52.097</b>	<b>606</b>	<b>53.703</b>

Con delibera del Consiglio Federale numero 1 del 28 gennaio 2017 è stato approvato il bilancio consuntivo 2016 con destinazione del risultato dell'esercizio ad incremento degli utili riportati a nuovo.

### DEBITI

I debiti iscritti in bilancio sono pari ad euro 168.003 con un incremento di euro 21.413 rispetto al precedente esercizio.

È di seguito illustrata la composizione dei debiti al 31 dicembre 2017.

	31/12/2017	31/12/2016	Differenze
Debiti verso fornitori	60.683	40.045	20.638
Dediti verso erario	0	0	0
Dediti verso istituti di previdenza	0	0	0
Dediti verso altri	107.320	106.545	775
Anticipi da Società affiliate	27.457	22.724	4.733
Debiti verso Società e Associazioni sportive	52.456	56.637	-4.181
Debiti verso Comitati/Delegati	10.600	8.696	1.904
Acconti (Anticipi Coni)	16.807	18.488	-1.681
<b>Totale Debiti</b>	<b>168.003</b>	<b>146.590</b>	<b>21.413</b>

Di seguito il dettaglio delle singole voci:

1. i debiti verso fornitori iscritti per euro 60.683 sono composti per euro 8.270 da debiti verso fornitori per l'acquisto di beni e servizi e da debiti maturati verso giudici e dirigenti per rimborsi, regolarmente pagati nei primi mesi del 2018 e per euro 52.413 per fatture da ricevere alla data di chiusura dell'esercizio;
2. i debiti verso altri ammontano complessivamente ad euro 107.320. Tale voce si compone per euro 27.457 per maggiori quote di affiliazione e tesseramento pagate dalle Associazioni e premi delle classifiche nazionali 2017; per euro 52.456 quale importo a disposizione delle società per contributi per l'acquisto di remi e imbarcazioni da effettuarsi nell'anno 2018, per euro 10 mila per interventi previsti dai comitati provinciali e per euro 16.807 relativi alla prima rata del contributo CONI per l'anno 2018, erogato nel mese di dicembre.



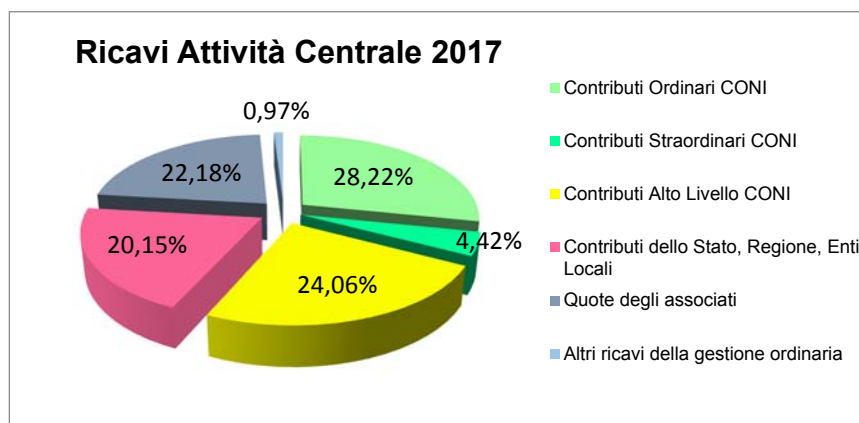
## ANALISI DELLE VOCI DI CONTO ECONOMICO

### VALORE DELLA PRODUZIONE

Il valore della produzione ammonta complessivamente a euro 238.234 ed è così articolato:

Valore della produzione	31/12/2017	Incidenza %	31/12/2016	Incidenza %	Differenza	Diff. %
Contributi Ordinari CONI	67.229	26,71%	61.626	34,73%	5.603	9,09%
Contributi Straordinari CONI	10.526	4,18%	25.000	14,09%	-14.474	-57,90%
Contributi Alto Livello CONI	57.323	22,78%	35.191	19,83%	22.132	62,89%
<b>Totale Contributi CONI</b>	<b>135.078</b>	<b>53,67%</b>	<b>121.817</b>	<b>68,65%</b>	<b>13.261</b>	<b>10,89%</b>
Contributi dello Stato, Regione, Enti Locali	48.000	19,07%	0		48.000	
Quote degli associati	52.838	20,99%	51.932	29,27%	906	1,74%
Altri ricavi della gestione ordinaria	2.318	0,92%	3.685	2,08%	-1.367	-37,10%
<b>TOTALE attività centrale</b>	<b>238.234</b>	<b>94,66%</b>	<b>177.434</b>	<b>100,00%</b>	<b>60.800</b>	<b>34,27%</b>
Contributi dello Stato, Regione, Enti Locali	7.998	3,18%	0	0	7.998	
Quote degli associati	2.160	0,86%	0	0	2.160	
Altri ricavi della gestione	3.294	1,31%	0	0	3.294	
<b>TOTALE attività territoriale</b>	<b>13.452</b>	<b>5,34%</b>	<b>0</b>	<b>0</b>	<b>13.452</b>	
<b>VALORE DELLA PRODUZIONE</b>	<b>251.686</b>	<b>100,00%</b>	<b>177.434</b>	<b>100,00%</b>	<b>74.252</b>	<b>40,66%</b>

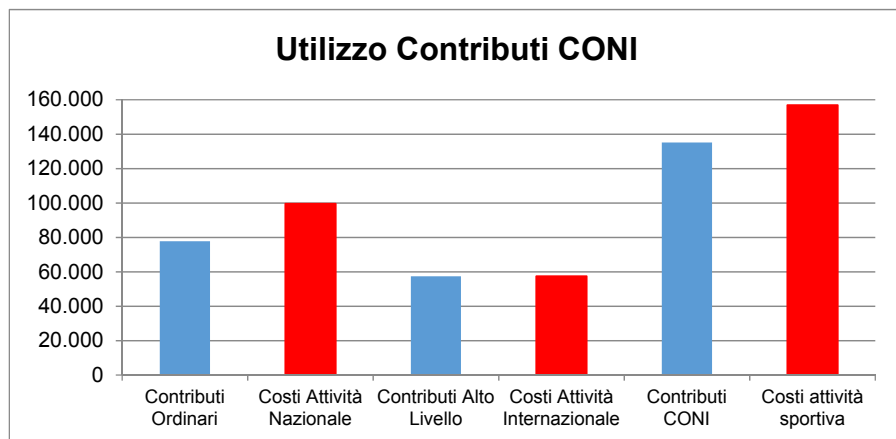
I Ricavi della Struttura Territoriale sono riepilogati con decorrenza dall'esercizio 2017 e si riferiscono ai proventi derivanti da contributi erogati da Enti pubblici, quote delle società e per iscrizioni alle competizioni provinciali.




Le differenze di maggiore rilievo, rispetto al 2016 sono:

### Contributi CONI

Il finanziamento da parte del CONI evidenzia, rispetto all'esercizio precedente, un incremento complessivo di euro 13.261; analizzando le singole voci a fronte di una riduzione del contributo straordinario di 14.474 euro si registra un aumento sia del contributo ordinario, per euro 5.603, che di alto livello per 22.132 euro. Tutti i contributi erogati dal CONI, sono stati finalizzati in base alla delibera della Giunta Nazionale.



### Contributi da Enti

Riguardano due contributi dal comune di Pisa pari ad euro 48.000, destinati e finalizzati alla società ARMI Pisa per 40 mila euro per l'organizzazione e partecipazione alle regate delle Repubbliche Marinare e per 10 mila euro alle società pisane per palio di San Ranieri.

### Ricavi da quote degli associati

Rispetto all'esercizio precedente si rileva un leggero incremento determinato dalle quote di affiliazione delle società mentre rimangono sostanzialmente stabili sia il numero di tesserati che la partecipazione a corsi di formazione organizzati dalla Federazione.

Ricavi da quote degli associati	Num.	Val. Unit.	Importo
Affiliazione	118	200	23.600
Tesseramento atleti agonisti	1.719	10	17.190
Tesseramento atleti amatoriali	570	3	1.710
Tesseramento atleti diversamente abili	15	3	45
Tesseramento allenatori	191	20	3.820
Quote iscrizione a corsi	41	100	4.100
Quote iscrizione a corsi aggiornamento	3	30	90
Diritti di segreteria			2.283
<b>Totale quote degli associati</b>			<b>52.838</b>

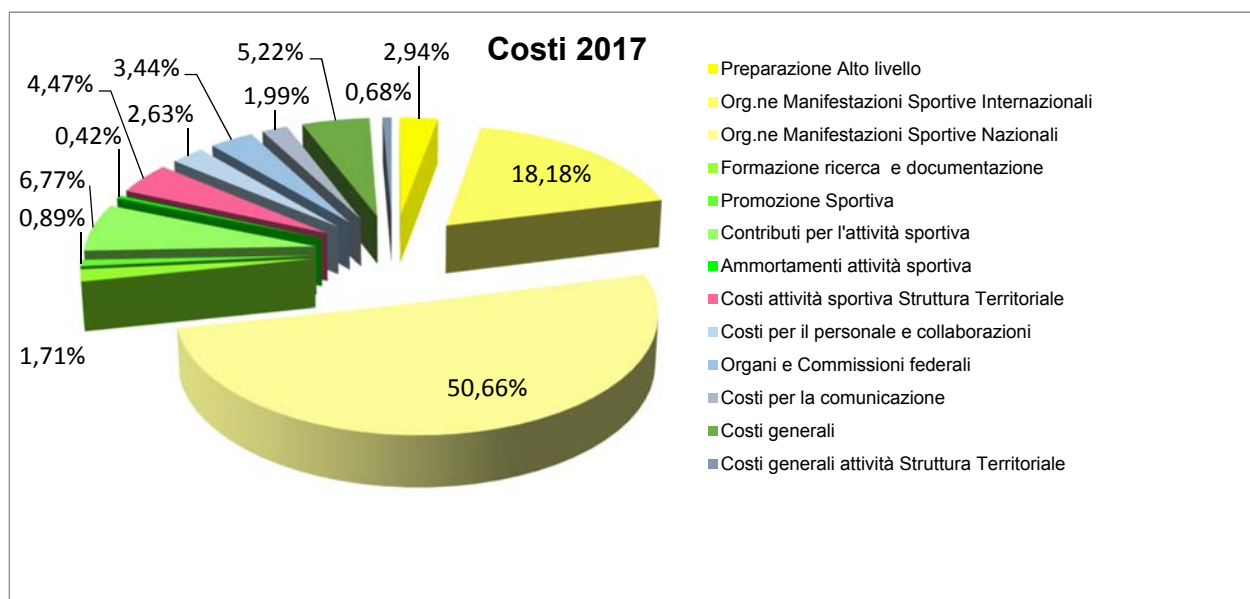
### Altri ricavi della gestione Ordinaria

Questa categoria di ricavi, marginale rispetto all'attività della Federazione, comprende i recuperi ed entrate a vario titolo da terzi.

## COSTI DELLA PRODUZIONE

Il costo della produzione ammonta complessivamente a euro 238.156 ed è così articolato: euro 204.824 per costi dell'attività sportiva ed euro 33.332 per costi del funzionamento. Le risorse disponibili, in base all'attività programmata dai vari settori federali, sono state così impiegate:

Costi della produzione	31/12/2017	Incidenza %	31/12/2016	Incidenza %	Differenza	Diff. %
Preparazione Alto livello	7.389	2,94%	6.737	3,85%	652	9,68%
Org.ne Manifestazioni Sportive Internazionali	45.646	18,18%	25.486	14,55%	20.160	79,10%
Org.ne Manifestazioni Sportive Nazionali	127.189	50,66%	61.576	35,16%	65.613	106,56%
Formazione ricerca e documentazione	4.297	1,71%	3.950	2,26%	347	8,78%
Promozione Sportiva	2.237	0,89%	2.423	1,38%	-186	-7,68%
Contributi per l'attività sportiva	17.000	6,77%	37.700	21,53%	-20.700	-54,91%
Ammortamenti attività sportiva	1.066	0,42%	1.066	0,61%	0	0,00%
<b>Costi attività sportiva centrale</b>	<b>204.824</b>	<b>81,58%</b>	<b>138.938</b>	<b>79,34%</b>	<b>65.886</b>	<b>47,42%</b>
<b>Costi attività sportiva Struttura Territoriale</b>	<b>11.214</b>	<b>4,47%</b>	<b>0</b>		<b>11.214</b>	
Costi per il personale e collaborazioni	6.600	2,63%	5.700	3,25%	900	15,79%
Organi e Commissioni federali	8.627	3,44%	5.377	3,07%	3.250	60,44%
Costi per la comunicazione	5.000	1,99%	5.298	3,03%	-298	-5,62%
Costi generali	13.105	5,22%	19.809	11,31%	-6.704	-33,84%
Ammortamenti per funzionamento	0	0,00%	0	0,00%	0	0%
<b>Funzionamento e costi gen. attività centrale</b>	<b>33.332</b>	<b>13,28%</b>	<b>36.184</b>	<b>20,66%</b>	<b>-2.852</b>	<b>-7,88%</b>
<b>Funzionamento e costi gen. attività Struttura Territoriale</b>	<b>1.713</b>	<b>0,68%</b>	<b>0</b>		<b>1.713</b>	
<b>TOTALE</b>	<b>249.370</b>	<b>100,00%</b>	<b>175.122</b>	<b>100,00%</b>	<b>74.248</b>	<b>43,38%</b>



Analizzando le singole voci di bilancio le differenze riguardano per lo più i costi dell'attività sportiva, sia di alto livello che dell'attività nazionale.

### **Attività Internazionale**

L'attività internazionale pari a euro 53.035, in armonia con il contributo AL erogato dal CONI, riguarda i programmi relativi alla preparazione delle rappresentative nazionali per la partecipazione degli equipaggi alle gare internazionali e risulta aumentato rispetto lo scorso anno di euro 20.812 principalmente per il maggior costo organizzativo della prova di campionato europeo oltre all'accantonamento per acquisto di imbarcazioni per le gare di campionato europeo, in attesa di definire il nuovo fornitore delle imbarcazioni.

### **Attività Nazionale**

L'attività nazionale registra un incremento dei costi di euro 65.613 quale saldo fra maggiori costi per rimborsi alla componente arbitrale per l'aumentato numero di manifestazioni organizzate e conseguente aumento della quota di rimborso spese, per il rinnovo del materiale tecnico e premi delle classifiche nazionali, l'erogazione alla società ARMI Pisa dei contributi ricevuti dal comune di Pisa per euro 48.000, destinati e finalizzati per 40 mila euro per l'organizzazione e partecipazione alle regate delle Repubbliche Marinare e per 10 mila euro alle società pisane per palio di San Ranieri ed il minor costo per contributi alle società su acquisto imbarcazioni e remi. Il calendario gare nazionale è stato realizzato nella sua totalità sia per quanto riguarda la parte agonistica che per la parte tradizionale e culminato con la disputa dei tre Campionati Italiani Assoluti Jole-Elba, Gozzo nazionale e VIP7.50 che hanno visto partecipare complessivamente 66 società con 785 atleti fisici e 460 equipaggi iscritti per l'assegnazione di 39 titoli di specialità. I contributi per l'attività sportiva assegnati alle società sono in linea con i valori degli esercizi precedenti

### **Formazione e ricerca**

Nel mese di marzo si è tenuto un corso allenatori per il 1° e 2° livello ed il costo di euro 4.297 è stato in parte sostenuto con le tasse di iscrizione ai corsi a cui hanno partecipato 33 candidati per il 1° livello, 8 allenatori per il 2° livello oltre a tre allenatori per il corso di aggiornamento.

### **Promozione Sportiva**

Per la Promozione sportiva le spese si riferiscono al sostegno dell'attività promozionale svolta dalle società nelle scuole oltre alle spese di trasferta della rappresentativa federale per l'attività di promozione sul territorio nazionale secondo gli obiettivi fissati nel programma quadriennale.

### **Contributi per l'Attività Sportiva**

I contributi per l'attività sportiva si riferiscono al fondo di dotazione per acquisto di imbarcazioni e remi a favore delle società che è stato ricostituito per euro 17.000 a fronte di erogazioni fatte nel corso dell'anno per euro 18.782.

### **Funzionamento e costi generali attività centrale.**

La costante e continua applicazione di politiche di risparmio sui costi di gestione a favore dell'attività sportiva secondo le direttive CONI ha consentito di ridurre ulteriormente i costi per l'attività centrale. I costi di funzionamento sono complessivamente pari ad euro 33.332 e sono così articolati:



I **Costi per il Personale e Collaborazioni**, in leggero aumento rispetto all'esercizio precedente, sono riferiti ai rimborsi spese agli addetti di segreteria, l'incremento è legato al maggior impegno legato allo sviluppo dell'attività federale.

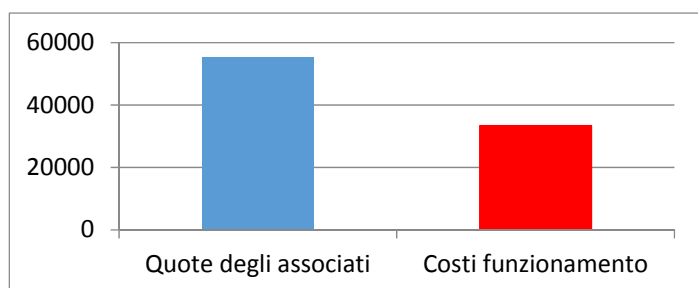
Personale e Collaboratori	Numero	Costo Medio per Dipendente	Totale
Rimborsi spese missioni	3	2.200	6.600
Personale DSA - Retribuzione ordinaria			0
Personale DSA - Retribuzione straordinaria			0
Personale DSA - Oneri Previd. e Assicurat.			0
Personale DSA - Trattam. Di Fine Rapporto			0
Collaboratori - Compensi			0
Collaboratori - Oneri Previd. e Assicurat.			0
Lavoratori interinali			0
Formazione del personale			0
<b>Totale Costi per il Personale e per i Collaborazioni</b>			<b>6.600</b>

La voce **Organi e Commissioni federali** riguarda principalmente le indennità, i gettoni di presenza e le spese di funzionamento del collegio dei Revisori dei Conti così come stabilito dalla circolare del CONI e dalla determinazione del Consiglio federale del 28 ottobre 2017 oltre ai costi di missione per i componenti delle commissioni federali.

Organi e Commissioni federali	Num. componenti	Costo Medio	Totale
Spese trasferta e soggiorno	27	160	4.308
Funzionamento organi di gestione			0
Collegio dei Revisori dei Conti	3	1.324	3.971
Organi di giustizia sportiva	3	116	348
Assemblea nazionale			0
Commissioni federali			0
Consulta federale			0
<b>Totale Costi per commissioni e revisori dei conti</b>			<b>8.627</b>

La voce **Costi Generali** il cui importo totale è di Euro 13.105 registra una diminuzione rispetto all'esercizio precedente di euro 6.704 per effetto dei costi che nell'esercizio precedente erano stati registrati per la realizzazione del nuovo sito internet, per l'assemblea elettiva e per la realizzazione del nuovo sito internet.

I costi di funzionamento complessivi rappresentano il 14% dei costi totali della Federazione. La copertura è completamente assicurata dalle quote degli associati, nessun contributo CONI è destinato ai costi di funzionamento.



## ALTRE NOTIZIE INTEGRATIVE

### Rendiconto finanziario

Il saldo iniziale è pari ad euro 160.157 e corrisponde alla somma dei saldi dei conti correnti bancari della Federazione, dei comitati di Como e Genova e del saldo cassa federale e comitati al 31 dicembre 2016.

Nei primi mesi del 2017 si è proceduto ad incassare i crediti, ed in particolare il credito per il contributo straordinario CONI del 2016 pari a 25 mila euro.

Nel corso del primo semestre del 2017, sono stati pagati debiti della gestione precedente per euro 35.277.

Anche per l'anno 2017 il saldo finale di tesoreria sarà utilizzato in larga parte per coprire le uscite generate dalla gestione sportiva nel corso del 2018.

La gestione finanziaria ha generato un saldo attivo per euro 62.727 determinato principalmente dagli accantonamenti per debiti verso società per contributi acquisto imbarcazioni e remi per euro 17 mila e per acquisto imbarcazioni per attività internazionale per euro 15 mila oltre a debiti verso collaboratori e fornitori per 25 mila euro.

Come mostra la situazione di tesoreria, anche nel 2017, la principale fonte finanziaria rimane la contribuzione del CONI, mentre il principale impiego è costituito dall'attività sportiva.

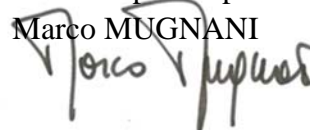
La situazione finanziaria, come nei precedenti esercizi, evidenzia un saldo positivo tra le entrate e le uscite dell'esercizio, segno di una costante attenzione del Consiglio Federale allo sviluppo dell'attività sportiva senza prescindere da una corretta gestione amministrativa.

La solidità economica della federazione è fortemente supportata dal volontariato al quale vengono riconosciuti soltanto i rimborsi spese per i viaggi autorizzati, così come per presidente e Consiglieri federali non sono previsti gettoni di presenza; considerando che attualmente si dispone di una riserva finanziaria dovuta agli utili accumulati nei diversi esercizi per euro 52.703, anche per il prossimo anno si può mantenere lo stesso livello di impegno sportivo.

Genova 25 settembre 2018

Il Presidente della Disciplina Sportiva Associata

Marco MUGNANI



<b>SALDO INIZIALE DI TESORERIA AL 1/1/2017</b>	<b>160.157</b>
<b>FLUSSI DI TESORERIA PRESUNTI DA GESTIONE ESERCIZI PRECEDENTI:</b>	
+ incassi di crediti da esercizi precedenti	27.000
- pagamenti di debiti da esercizi precedenti	-35.277
<b>Saldo flussi di tesoreria da esercizi precedenti</b>	<b>-8.277</b>
<b>FLUSSI DI TESORERIA PRESUNTI DA GESTIONE ES. CORRENTE:</b>	
<b>Incassi da gestione economica</b>	
da contributi dal CONI	116.590
da contributi dallo stato, regioni ed enti	57.048
da quote dagli associati	47.653
da ricavi da manifestazioni nazionali	55
da altri ricavi della gestione ordinaria	1.667
<b>Totale incassi da gestione economica</b>	<b>223.013</b>
<b>Entrate da dismissioni</b>	
di immobilizzazioni materiali	0
<b>Totale incassi da dismissione</b>	<b>0</b>
<b>Entrate da gestione finanziaria</b>	
da anticipo CONI 2018	16.807
<b>Totale entrate da gestione finanziaria</b>	<b>16.807</b>
<b>Totale flussi in entrata esercizio 2017</b>	<b>239.820</b>
<b>Uscite da gestione economica</b>	
per attività sportiva centrale	136.111
per attività sportiva periferica	10.336
per funzionamento centrale	28.933
per funzionamento periferico	1.713
<b>Totale pagamenti da gestione economica</b>	<b>177.093</b>
<b>Uscite da investimenti</b>	
per immobilizzazioni materiali	0
per immobilizzazioni immateriali	0
per immobilizzazioni finanziarie	0
<b>Totale pagamenti da investimenti</b>	<b>0</b>
<b>Totale uscite da gestione finanziaria</b>	<b>0</b>
<b>Totale flussi in uscita esercizio 2017</b>	<b>177.093</b>
<b>SALDO FLUSSI DA GESTIONE ESERCIZIO CORRENTE</b>	<b>62.727</b>
<b>SALDO FINALE DI TESORERIA AL 31/12/2017</b>	<b>214.607</b>

Genova 25 settembre 2018

Il Presidente della Disciplina Sportiva Associata  
Marco MUGNANI



**RELAZIONE DEL COLLEGIO  
DEI REVISORI DEI CONTI  
BILANCIO AL 31 DICEMBRE 2017**

A handwritten signature in black ink, appearing to be a stylized 'A' or similar character, located in the lower right quadrant of the page.



Signori Consiglieri,

il presente documento riguarda l'attività di controllo di legittimità ex art. 2403 c.c..

Il Consiglio di Amministrazione ci ha trasmesso il progetto di Bilancio di esercizio al 31 dicembre 2017, che chiude con un utile pari ad Euro 606. Il Patrimonio Netto complessivo al 31 dicembre 2017, risulta pari ad euro 52.703.

Il Collegio, esaminati gli elaborati predetti ed effettuati i dovuti riscontri predispone la seguente relazione: il Bilancio per l'esercizio 2017 è stato predisposto, sotto il profilo dei contenuti, in linea con il vigente regolamento di Amministrazione e Contabilità della Federazione ed è redatto sui nuovi modelli predisposti dal C.O.N.I.. Si prende atto che il contributo C.O.N.I. sarà destinato interamente al sostegno della attività sportiva nazionale e di alto livello.

Per la gestione ordinaria e l'antidoping verranno utilizzati i fondi derivanti dalle quote degli associati. Abbiamo ottenuto dal Presidente, durante le riunioni svolte, informazioni sul generale andamento della gestione e sulla sua prevedibile evoluzione nonché sulle operazioni di maggiore rilievo, per le loro dimensioni o caratteristiche, effettuate dalla Federazione e possiamo ragionevolmente assicurare che le azioni poste in essere sono conformi alla legge ed allo Statuto Sociale.

Abbiamo acquisito conoscenza e vigilato sull'adeguatezza dell'assetto organizzativo della Federazione. Abbiamo vigilato sull'affidabilità e adeguatezza del sistema amministrativo e contabile a rappresentare correttamente i fatti di gestione, ottenendo informazioni e documenti.

Abbiamo infine monitorato costantemente la situazione finanziaria che ha presentato, in alcune circostanze, momenti di difficoltà.

Nel corso dell'esercizio non sono stati rilasciati pareri.

Nel corso dell'attività di vigilanza, come sopra descritta, non sono emersi ulteriori fatti significativi da menzione nella presente relazione.

Abbiamo verificato l'osservanza delle norme di legge inerenti la predisposizione della relazione sulla gestione e a tale riguardo non abbiamo osservazioni particolari da riferire.

Il documento redatto dal Presidente, predisposto secondo la normativa europea, recepita nel nostro ordinamento dagli art. 2423 e seguenti del Codice Civile, è composto da Stato Patrimoniale, Conto Economico, Nota Integrativa, Relazione sulla Gestione. Si ricorda che lo stesso, oltre alla normativa citata, vista la peculiarità dell'attività svolta, è compilato anche sulla base delle regole e raccomandazioni emanate dal CONI.

Per quanto a nostra conoscenza, il Presidente, nella redazione del bilancio, non ha derogato alle norme di legge ai sensi dell'art. 2423, comma cinque, C.C.

Abbiamo verificato la rispondenza del bilancio ai fatti ed alle informazioni di cui abbiamo conoscenza a seguito dell'espletamento dei nostri doveri e non abbiamo osservazioni al riguardo.



Lo Stato Patrimoniale ed il Conto Economico evidenziano un utile di Euro 606 e si riassumono nei seguenti valori:

<b>STATO PATRIMONIALE</b>		
<i>Attività</i>	€	220.706
<i>Passività</i>	€	168.003
<i>Patrimonio netto</i>	€	52.703
<b><i>Utile (Perdita) dell'esercizio</i></b>	<b>€</b>	<b>606</b>

<b>CONTO ECONOMICO</b>		
<i>Valore della produzione</i>	€	251.686
<i>Costi della produzione</i>	€	(251.083)
<b><i>Differenza</i></b>	<b>€</b>	<b>603</b>
<i>Proventi ed oneri finanziari</i>	€	3
<b><i>Utile (Perdita) dell'esercizio</i></b>	<b>€</b>	<b>606</b>

I criteri adottati dal Consiglio di Amministrazione per la valutazione degli elementi dell'attivo e del passivo sono conformi alle disposizioni dell'art. 2426 del cod. civ. ed alle regole e raccomandazioni emanate C.O.N.I..

Con la Nota Integrativa vengono fornite dettagliate ed esaurienti informazioni sulle singole voci patrimoniali ed economiche che compongono il Bilancio, la cui analitica esposizione soddisfa pienamente l'esigenza di chiarezza e di informazione.

Nella relazione sulla gestione vengono fornite le altre notizie utili per comprendere la formazione del bilancio, indicando anche rischi ed incertezze che dovranno essere affrontati nel prossimo esercizio.

Signori Consiglieri,

considerando tutto quanto sopra, nonché le risultanze dell'attività svolta dalla società di revisione, e i richiami d'informativa operati da quest'ultima e dal Collegio nella presente relazione, il Collegio Sindacale non rileva motivi ostativi all'approvazione del bilancio d'esercizio al 31 dicembre 2017 sottopostoVi dal Presidente.

Genova, 13 settembre 2018

Dott. Alberto Castelli	Presidente revisore
Dott. Stefano Diana	Revisore
Dott.ssa Marina Gherzi	Revisore

INTEGRAZIONE ALLA RELAZIONE DEI REVISORI DEI CONTI AL BILANCIO DI ESERCIZIO 2017  
DEL 13/09/2018

Signori Consiglieri,

il presente documento riguarda l'attività di controllo di legittimità ex art. 2403 c.c..

Ai sottoscritti Sindaci è stato richiesto in data 18 ottobre 2018 di apportare una integrazione alla precedente relazione al bilancio di esercizio 2017 datata 13 settembre 2018 al fine di meglio argomentare l'operatività di monitoraggio che abbiamo svolto da quando il Consiglio Federale ha rinvenuto l'esistenza di due conti correnti gestiti da strutture periferiche ma intestati alla Federazione.

A seguito dalla presa d'atto dell'esistenza di conti correnti aperti da strutture territoriali ed intestati alla Federazione e della conseguente necessità di sospensione del deposito del Bilancio approvato nella seduta di Consiglio Federale del 7 aprile 2018, sospensione che il Presidente ha fatto con nota del 4 giugno trasmessa ai competenti uffici del CONI. È stata avviata un'indagine federale volta alla verifica dell'esistenza di ulteriori conti correnti delle strutture periferiche oltre a quelli aperti dal Comitato Provinciale di Como e del Comitato Provinciale di Genova ed al recupero di tutta la documentazione in possesso dei due Comitati Provinciali al fine di rappresentare in modo veritiero e corretto la situazione patrimoniale e finanziaria della Federazione e il risultato economico dell'esercizio.

Ad oggi, ad eccezione dei due comitati sopracitati, non esistono altre situazioni di conti correnti aperti da strutture periferiche; nel corso delle prossime verifiche sarà posta particolare attenzione sulla gestione dei conti correnti delle strutture periferiche.

Il Consiglio di Amministrazione ci ha trasmesso il nuovo progetto di Bilancio di esercizio al 31 dicembre 2017, che chiude con un utile pari ad Euro 606. Il Patrimonio Netto complessivo al 31 dicembre 2017, risulta pari ad euro 52.703.

Si evidenzia che a partire dal corrente esercizio sono state riepilogate le disponibilità liquide dei Comitati territoriali.

A seguito dell'ottenimento della documentazione, i saldi bancari dei Comitati Territoriali al 31 dicembre 2017 evidenziano un saldo complessivo, pari ad euro 11.125 con un incremento di euro 2.429 rispetto al 31 dicembre 2016.

Lo Stato Patrimoniale ed il Conto Economico, a seguito dell'operazione di integrazione dei due conti correnti sopra citati, evidenziano un utile di Euro 606 e si riassumono nei seguenti valori:

<b>STATO PATRIMONIALE</b>		
<i>Attività</i>	€	220.706
<i>Passività</i>	€	168.003
<i>Patrimonio netto</i>	€	52.703
<b>Utile (Perdita) dell'esercizio</b>	€	<b>606</b>

<b>CONTO ECONOMICO</b>		
<i>Valore della produzione</i>	€	251.686
<i>Costi della produzione</i>	€	(251.083)
<b>Differenza</b>	€	<b>603</b>
<i>Proventi ed oneri finanziari</i>	€	3
<b>Utile (Perdita) dell'esercizio</b>	€	<b>606</b>

Signori Consiglieri,

considerando tutto quanto sopra, nonché le risultanze dell'attività svolta, il Collegio Sindacale non rileva motivi ostativi all'approvazione del bilancio d'esercizio al 31 dicembre 2017 sottopostoVi dal Presidente.

Genova, 19 ottobre 2018

Dott. Alberto Castelli

Presidente revisore

Dott. Stefano Diana

Revisore

Dott.ssa Marina Gherzi

Revisore





CE041218121321554PU

Egr. Marco Mugnani  
Presidente FICSF

*Comunicazione via e-mail*

**Oggetto: FICSF - Approvazione del Bilancio Consuntivo dell'anno 2017.**

Si comunica che la Giunta Nazionale del CONI nella riunione del 21 novembre 2018, con provvedimento n° 503, ha approvato il Bilancio Consuntivo dell'anno 2017 della Federazione Italiana Canottaggio Sedile Fisso - FICSF.

Cordiali saluti.

Segretario Generale  
Carlo Mornati