



FEDERAZIONE ITALIANA CANOTTAGGIO SEDILE FISSO
CANOTTAGGIO PER TUTTI

BILANCIO ESERCIZIO 2018

Deliberato dal Consiglio Federale del 16 marzo 2019

pag. 1



FEDERAZIONE ITALIANA CANOTTAGGIO SEDILE FISSO
CANOTTAGGIO PER TUTTI

TAVOLE DI BILANCIO AL 31 DICEMBRE 2018

pag. 2

Denominazione DSA:

FEDERAZIONE ITALIANA CANOTTAGGIO SEDILE FISSO

7. STATO PATRIMONIALE

ESERCIZIO

2018

SPA		ATTIVO		STATO PATRIMONIALE 2018	STATO PATRIMONIALE 2017	DIFF. A-B (b-a/a)*100	
SPA.B	IMMOBILIZZAZIONI					€	%
SPA.B. I	Immobilizzazioni immateriali						
SPA.B. I.01	Costi di impianto e ampliamento	0	0	0	0		
SPA.B. I.02	Costi ricerca scientifica, tecnologica e di sviluppo	0	0	0	0		
SPA.B. I.03	Opere dell'ingegno (royalties) licenze d'uso, software	0	0	0	0		
SPA.B. I.04	Costi per omologazione campi	0	0	0	0		
SPA.B. I.06	Immobilizzazioni immateriali in corso	0	0	0	0		
SPA.B. I.07	Migliorie su beni di terzi	0	0	0	0		
	Totale Immobilizzazioni immateriali (I)	0	0	0	0	0	
SPA.B. II	Immobilizzazioni materiali						
SPA.B. II.01	Terreni e fabbricati	0	0	0	0		
SPA.B. II.01.01	Impianti sportivi	0	0	0	0		
SPA.B. II.01.02	Fabbricati	0	0	0	0		
SPA.B. II.02	Attrezzatura sportiva	4.841	0	4.841	0		
SPA.B. II.03	Attrezzatura scientifica	0	0	0	0		
SPA.B. II.04	Altri beni	1.973	2.132	-159	-7%		
SPA.B. II.04.01	Mobili e arredi	0	0				
SPA.B. II.04.02	Macchine d'ufficio	847	0	847			
SPA.B. II.04.03	Automezzi	1.066	2.132	-1.066	-50%		
SPA.B. II.04.04	Altre immobilizzazioni materiali	60	0	60			
SPA.B. II.05	Immobilizzazioni in corso ed acconti	0	0	0	0		
	Totale Immobilizzazioni materiali (II)	6.814	2.132	4.682	220%		
SPA.B. III	Immobilizzazioni finanziarie						
SPA.B. III.01	Partecipazioni in società			0			
SPA.B. III.02	Crediti verso società partecipate			0			
SPA.B. III.03	Titoli			0			
	Totale Immobilizzazioni finanziarie (III)	0	0	0	0%		
Totale Immobilizzazioni (B)		6.814	2.132	4.682	220%		
SPA.C	ATTIVO CIRCOLANTE						
SPA.C. II	Crediti						
SPA.C. II.01	Crediti verso clienti	0	0	0	0		
SPA.C. II.01.01	Crediti verso clienti	0	0				
SPA.C. II.05	Crediti verso altri	3.875	3.967	-92	-2%		
SPA.C. II.05.01	Crediti verso CONI	0	0				
SPA.C. II.05.02	Crediti verso Stato, Regioni, Enti locali	0	0				
SPA.C. II.05.03	Crediti verso Erario	0	0				
SPA.C. II.05.04	Crediti verso altri soggetti (Società ed associazioni sportive, arbitri e commissari, personale, tesserati, depositi cauzionali, ecc.)	3.875	3.967	-92	-2%		
SPA.C. II.06	Fondo svalutazione crediti verso clienti e verso altri	0	0	0	0		
SPA.C. II.06.01	Fondo svalutazione crediti verso clienti e verso altri	0	0				
	Totale Crediti (II)	3.875	3.967	-92	-2%		
SPA.C. III	Attività Finanziarie che non costituiscono immobilizzazioni						
SPA.C. III.01	Crediti Vs società controllate			0			
	Totale attività finanziarie non immobilizzate (III)	0	0	0	0%		
SPA.C. IV	Disponibilità liquide						
SPA.C. IV.01	Depositi bancari e postali	190.165	213.545	-23.380	-11%		
SPA.C. IV.01.01	c/c bancari	180.677	197.679	-17.002	-9%		
SPA.C. IV.01.02	c/c postali	9.488	15.866	-6.378	-40%		
SPA.C. IV.03	Cassa	1.403	1.062	341	32%		
SPA.C. IV.03.01	Cassa	1.403	1.062	341	32%		
	Totale disponibilità liquidee (IV)	191.568	214.607	-23.039	-11%		
Totale attivo circolante (C)		195.443	218.574	-23.131	-11%		
SPA.D	RATEI E RISCONTI						
SPA.D. 01.01.01	Ratei attivi	0	0	0			
SPA.D. 01.02.01	Risconti attivi	0	0	0			
	Totale ratei e risconti (D)	0	0	0	0%		
TOTALE ATTIVO		202.257	220.706	-18.449	-8%		
SPA.E	Conti d'ordine	0	0	0	0%		

SPP	PASSIVO	STATO PATRIMONIALE		DIFF. A-B	
		2018	2017	(b-a/a)*100	
SPP.A	PATRIMONIO NETTO			€	%
SPP.A. I.01.01	Fondo di dotazione	0	0		
SPP.A. II.01.01	Riserve	0	0		
SPP.A. III.01.01	Utili (perdite) portati a nuovo	52.703	52.097	606	1%
SPP.A. IV.01.01	Risultato d'esercizio	3	606	-603	-100%
Totale Patrimonio netto (A)		52.706	52.703	3	0%
SPP.B	FONDO PER RISCHI ED ONERI				
SPP.B. 03	Altri				
SPP.B. 03.01.01	Contributi vincolati per programmi	0	0		
SPP.B. 03.02.01	Liti, arbitraggi e risarcimenti	0	0		
SPP.B. 03.03.01	Cause legali in corso	0	0		
Totale Fondo per rischi ed oneri (B)		0	0	0	0%
SPP.C	TRATTAMENTO DI FINE RAPP.				
SPP.C. 01.01	Debiti per trattamento fine rapporto	0	0		
Totale Trattamento fine rapporto (C)		0	0	0	0%
SPP.D	DEBITI				
SPP.D.03	Debiti verso Banche	0	0		
SPP.D.03.01	Debiti verso Banche	0	0		
SPP.D.04	Debiti verso altri finanziatori	0	0		
SPP.D.04.01	Debiti verso I.C.S. per mutui passivi	0	0		
SPP.D.04.02	Debiti verso altri finanziatori	0	0		
SPP.D.05	Acconti	0	0		
SPP.D.05.01	Acconti da clienti	0	0		
SPP.D.06	Debiti verso fornitori	53.462	58.475	-5.013	-9%
SPP.D.06.01	Debiti verso fornitori	53.462	58.475	-5.013	-9%
SPP.D.08	Debiti verso Società partecipate	0	0		
SPP.D.08.01	Debiti verso Società partecipate	0	0		
SPP.D.11	Erario	0	0		
SPP.D.11.01	Erario e/imposte	0	0		
SPP.D.11.02	Erario e/trattenute	0	0		
SPP.D.12	Debiti verso Istituti di previdenza e di sicurezza sociale	0	0		
SPP.D.12.01	Inps	0	0		
SPP.D.12.02	Inail	0	0		
SPP.D.13	Altri debiti	96.089	109.528	-13.439	-12%
SPP.D.13.01	Debiti verso CONI	20.169	16.807	3.362	20%
SPP.D.13.02	Debiti verso Altre Federazioni	0	0		
SPP.D.13.03	Debiti verso Stato, Regioni, Enti locali	0	0		
SPP.D.13.04	Debiti verso Personale dipendente	0	0		
SPP.D.13.05	Debiti verso altri soggetti (Società ed associazioni sportive, arbitri e commissari, personale, tesserati, depositi cauzionali, ecc.)	75.920	92.721	-16.801	-18%
Totale Debiti (D)		149.551	168.003	-18.452	-11%
SPP.E	RATEI E RISCOINTI				
SPP.E. 01.01.01	Ratei passivi	0	0	0	
SPP.E. 01.02.01	Risconti passivi	0	0	0	
Totale ratei e risconti (E)		0	0	0	0%
TOTALE PASSIVO		202.257	220.706	-18.449	-8%
SPP.F	Conti d'ordine	0	0	0	0%




QUADRO RIEPILOGATIVO

Denominazione DSA:

FEDERAZIONE ITALIANA CANOTTAGGIO SEDILE FISSO

5. CONTO ECONOMICO

ESERCIZIO 2018

	CONTO ECONOMICO		DIFF. B-A (b-a/a)*100	
	CONTO ECONOMICO 2018 B	CONTO ECONOMICO 2017 A	€	%
VALORE DELLA PRODUZIONE				
Attività Centrale:				
Contributi CONI	113.979	135.078	-21.099	11%
Contributi dello Stato, Regione, Enti Locali	96.317	48.000	48.317	
Quote degli associati	59.879	52.838	7.041	2%
Ricavi da Manifestazioni Internazionali	0	0	0	0%
Ricavi da Manifestazioni Nazionali	0	0	0	0%
Ricavi da pubblicità e sponsorizzazioni	0	0	0	0%
Altri ricavi della gestione ordinaria	1.866	2.318	-452	-37%
Valore della produzione Attività Centrale	272.041	238.234	33.807	14%
<i>In % sul Valore della produzione</i>	97%	95%		
Attività Struttura Territoriale				
Contributi dello Stato, Enti Locali, altri soggetti	0	7.998	-7.998	-100%
Quote degli associati	6.184	2.160	4.024	186%
Ricavi da manifestazioni	0	0	0	0%
Altri ricavi della gestione	3.455	3.294	161	5%
Valore della produzione Strutt. Terr.	9.639	13.452	-3.813	-28%
<i>In % sul Valore della produzione</i>	3%	5%		
VALORE DELLA PRODUZIONE	281.680	251.686	29.994	12%
COSTO DELLA PRODUZIONE				
Attività sportiva				
Attività Sportiva Centrale:				
Preparazione Alto livello	14.972	7.389	7.583	103%
Organizzazione Manifestaz. Sportive Intern.li	24.521	45.646	-21.126	-46%
Organizz. Manifestazione Sportive Nazionali	78.675	79.189	-514	-1%
Partecipazione ad organismi internazionali	0	0	0	0%
Formazione ricerca e documentazione	7.609	4.297	3.312	77%
Promozione Sportiva	2.638	2.237	401	18%
Contributi per l'attività sportiva	55.900	65.000	-9.100	-14%
Gestione impianti sportivi	0	0	0	0%
Altri costi per l'attività sportiva	0	0	0	0%
Ammortamenti attività sportiva	2.152	1.066	1.086	102%
Acc.to per rischi ed oneri afferenti all'attività sportiva	0	0	0	0%
Δ rimanenze di materiale di consumo per attività sportiva	0	0	0	0%
Costi attività sportiva centrale	186.467	204.824	-18.357	-9%
<i>In % sul Costo della produzione</i>	66%	82%		

Attività sportiva Struttura Territoriale:

Costi att. sportiva della Strutt. Terr.	52.463	11.214	41.249	368%
<i>In % sul Costo della produzione</i>	19%	4%		
Costi Att. Sportiva complessivi	238.930	216.038	22.892	11%
<i>In % sul Valore della produzione</i>	85%	86%		
<i>In % sul Costo della produzione</i>	85%	86%		

Funzionamento e costi generali
Funz. e costi generali attività centrale:

Costi per il personale e collaborazioni	9.075	6.600	2.475	38%
Organi e Commissioni federali	11.852	8.627	3.225	37%
Costi per la comunicazione	5.140	5.000	140	3%
Costi generali	14.372	13.105	1.267	10%
Ammortamenti per funzionamento	110	0	110	0%
Accantonamento per rischi ed oneri afferenti al funzionamento	0	0	0	0%
Δ rimanenze di materiale di consumo per funzionamento	0	0	0	0%
Funz. e costi gen. attività centrale	40.549	33.332	7.217	22%
<i>In % sul Costo della produzione</i>	14%	13%		

Funz. e costi gen. Struttura Territoriale:

Funz. e costi generali della Strutt. Terr.	2.211	1.713	498	29%
<i>In % sul Costo della produzione</i>	1%	1%		
Funz. e costi gen. complessivi	42.760	35.045	7.716	22%
<i>In % sul Valore della produzione</i>	15%	14%		
<i>In % sul Costo della produzione</i>	15%	14%		
COSTI DELLA PRODUZIONE	281.690	251.083	30.607	12%
<i>In % sul Valore della produzione</i>	100%	100%		
DIFF. VALORI E COSTI DELLA PRODUZ.	-10	603	-613	-102%
<i>In % sul Valore della produzione</i>	0%	0%		
Proventi ed oneri finanziari	13	3	10	333%
Proventi ed oneri straordinari	0	0	0	0%
Imposte sul reddito	0	0	0	0%
RISULTATO D'ESERCIZIO	3	606	-603	-100%

QUADRO ANALITICO

6. CONTO ECONOMICO

Denominazione DSA:

ESERCIZIO 2018

FEDERAZIONE ITALIANA CANOTTAGGIO SEDILE FISSO

CEA	VALORE DELLA PRODUZIONE	CONTO ECONOMICO		DIFF. B-A (b-a/a)*100	
		2018	2017	€	%
1. ATTIVITÀ CENTRALE					
1.01	Contributi CONI:				
CEA.001	Funzionamento ed attività sportiva	67.229	67.229	0	0%
CEA.002	Prepar. Olimpica e Alto Livello	46.750	57.323	-10.573	-18%
CEA.005	Contributi per la promozione sportiva			0	
CEA.006	Contributi straordinari	0	10.526	-10.526	-100%
	Totale	113.979	135.078	-21.099	-16%
1.02	Contributi dello Stato, Regione, Enti Locali				
CEA.031	Contributi dello Stato, Regione, Enti Locali	96.317	48.000	48.317	101%
	Totale	96.317	48.000	48.317	101%
1.03	Quote degli associati:				
CEA.007	Affiliazione	24.200	23.600	600	3%
CEA.008	Tesseramento	27.189	22.765	4.424	19%
CEA.009	Multe e tasse gara (iscrizioni campionati/tornei/incontri)			0	
CEA.010	Diritti di segreteria	1.360	2.283	-923	-40%
CEA.011	Quote iscrizione a corsi	7.130	4.190	2.940	70%
CEA.012	Quote abbonamento alla rivista della DSA			0	
CEA.030	Nulla Osta per Gare			0	
	Totale	59.879	52.838	7.041	13%
1.04	Ricavi da Manifestazioni Internazionali:				
CEA.014	Contributi dalla Federazione Internazionale			0	
CEA.015	Contributi e rimborsi da enti e altre organizzazioni			0	
CEA.016	Pubblicità, sponsorizzazioni			0	
CEA.017	Diritti televisivi			0	
CEA.018	Vendita di materiale promozionale			0	
CEA.019	Vendita biglietti			0	
	Totale	0	0	0	0%
1.05	Ricavi da Manifestazioni Nazionali:				
CEA.015	Contributi e rimborsi da altre organizzazioni			0	
CEA.016	Pubblicità, sponsorizzazioni	0	0	0	
CEA.017	Diritti televisivi			0	
CEA.018	Vendita di materiale promozionale			0	
CEA.019	Vendita biglietti			0	
	Totale	0	0	0	0%
1.06	Ricavi da pubblicità e sponsorizzazioni:				
CEA.020	Sponsors istituzionali			0	
CEA.021	Fornitori ufficiali della DSA			0	
CEA.022	Pubblicità su riviste della DSA			0	
	Totale	0	0	0	0%
1.07	Altri ricavi della gestione ordinaria:				
CEA.011	Quote iscrizione a corsi			0	
CEA.019	Vendita biglietti			0	
CEA.023	Plusvalenze per cessione materiale fuori uso			0	
CEA.024	Vendita di Pubblicazioni, materiale didattico e altro materiale sportivo			0	
CEA.025	Rimborsi dal CONI per scambi tecnici			0	
CEA.026	Recuperi e rimborsi da terzi	1.866	2.318	-452	-19%
CEA.027	Fitti attivi e convenzioni con terzi			0	
CEA.028	Altre prestazioni da terzi			0	
CEA.032	Omologazioni campi di gara e attrezzature			0	
	Totale	1.866	2.318	-452	-19%
	Valore della produzione Attività Centrale	272.041	238.234	33.807	14%
	In % sul Valore della produzione	97%	95%		

2

Attività Struttura Territoriale

2.02	Contributi dello Stato, Enti Locali, altri soggetti				
CEA.031	Contributi dello Stato, Regione, Enti Locali	0	7.998	-7.998	-100%
	Totale	0	7.998	-7.998	-100%
2.03	Quote degli associati:				
CEA.007	Affiliazione			0	
CEA.008	Tesseramento			0	
CEA.033	Altro	6.184	2.160	4.024	186%
	Totale	6.184	2.160	4.024	186%
2.04	Ricavi da manifestazioni:				
CEA.034	Ricavi da manifestazioni			0	
	Totale	0	0	0	0%
2.05	Altri ricavi della gestione:				
CEA.035	Altri ricavi della gestione	3.455	3.294	161	5%
	Totale	3.455	3.294	161	5%
	Valore della produzione Struttura Territoriale	9.639	13.452	-3.813	-28%
	In % sul Valore della produzione	3%	5%		
	VALORE DELLA PRODUZIONE	281.680	251.686	29.994	12%

CEB COSTI DELLA PRODUZIONE

1 ATTIVITA' SPORTIVA

1.01 Costi per l'Attività Sportiva Centrale:

1.01.01 Attività Naz. ed Internaz. ed A.L.

1.01.01.01	Partecipazione a Manif. Sport. Naz. - Intern. finalizzate alla Prep. Alto Livello:				
CEB.001	Spese di trasferta e soggiorno	10.280	6.278	4.003	64%
CEB.002	Indennità, diarie e rimborsi forfettari			0	
CEB.003	Compensi per staff tecnico			0	
CEB.004	Compensi per staff sanitario			0	
CEB.005	Acquisto materiale sportivo	4.692	1.111	3.581	322%
CEB.006	Spese mediche			0	
CEB.007	Premi di classifica			0	
CEB.008	Premi di assicurazione			0	
CEB.009	Compensi per distaccati Ministeri			0	
CEB.010	Noleggio materiale tec. sportivo, attrezzature, impianti, automezzi e sw			0	
CEB.011	Coppe e medaglie			0	
CEB.012	Quote di iscrizione e partecipazione a manifestazioni			0	
CEB.013	Spese per ufficiali di gara, arbitri, commissari, cronometristi			0	
CEB.014	Trasporto e facchinaggio			0	
CEB.015	Spese per carburanti e combustibili			0	
CEB.018	Acquisto materiale di consumo			0	
CEB.030	Manutenzione ordinaria			0	
CEB.065	Canoni ed oneri locativi			0	
CEB.120	Contributi ad associazioni e terzi			0	
CEB.016	Altre spese			0	
	Totale	14.972	7.389	7.583	103%
1.01.01.02	Allenamenti e stages:				
CEB.001	Spese di trasferta e soggiorno			0	
CEB.002	Indennità, diarie e rimborsi forfettari			0	
CEB.003	Compensi per staff tecnico			0	
CEB.004	Compensi per staff sanitario			0	
CEB.005	Acquisto materiale sportivo			0	
CEB.006	Spese mediche			0	
CEB.010	Noleggio materiale tec. sportivo, attrezzature, impianti, automezzi e sw			0	
CEB.014	Trasporto e facchinaggio			0	
CEB.015	Spese per carburanti e combustibili			0	
CEB.018	Acquisto materiale di consumo			0	
CEB.030	Manutenzione ordinaria			0	
CEB.065	Canoni ed oneri locativi			0	
CEB.016	Altre spese			0	
	Totale	0	0	0	
1.01.01.03	Funzionamento Commissioni Tecniche:				
CEB.001	Spese di trasferta e soggiorno			0	
CEB.002	Indennità, diarie e rimborsi forfettari			0	
CEB.016	Altre spese			0	
	Totale	0	0	0	0%
1.01.01.04	Compensi per prestazioni contrattuali:				
CEB.003	Compensi per staff tecnico			0	
CEB.004	Compensi per staff sanitario			0	
CEB.009	Compensi per distaccati Ministero			0	
CEB.150	Altri compensi			0	
	Totale	0	0	0	0%
1.01.01.05	Interventi per gli atleti:				
CEB.026	Tutela sanitaria			0	
CEB.019	Tutela assicurativa			0	
CEB.020	Tutela previdenziale			0	
CEB.021	Borse di studio			0	
CEB.022	Contributi			0	
	Totale	0	0	0	0%
1.01.01.06	Spese per antidoping:				
CEB.023	Funzionamento Commissioni Antidoping			0	
CEB.024	Compensi per prestazioni			0	
CEB.025	Spese controlli antidoping			0	
	Totale	0	0	0	0%
Totale Preparazione Alto livello		14.972	7.389	7.583	103%

01:01:02 Organizzazione Manifestaz. Sportive Intern.li

CEB.001	Spese di trasferta e soggiorno	14.902	8.471	6.431	76%
CEB.002	Indennità, diarie e rimborsi forfettari			0	
CEB.005	Acquisto materiale sportivo	3.421	14.700	-11.279	-77%
CEB.007	Premi di classifica			0	
CEB.008	Premi di assicurazione			0	
CEB.010	Noleggio materiale tec. sportivo, attrezzature, impianti, automezzi e sw			0	
CEB.011	Coppe e medaglie	3.054	13.331	-10.277	-77%
CEB.012	Quote iscrizione e tasse per partecip. Manif. Internaz.			0	
CEB.013	Spese per ufficiali di gara, arbitri, commissari, cronometristi	158		158	
CEB.014	Trasporto e facchinaggio			0	
CEB.016	Altre spese	0	464	-464	-100%
CEB.018	Acquisto materiale di consumo			0	
CEB.024	Compensi per prestazioni			0	
CEB.028	Contributi a Comitati Organizzatori	2.986	6.850	-3.864	-56%
CEB.029	Rimborsi a squadre partecipanti			0	
CEB.030	Manutenzione ordinaria	0	1.830	-1.830	-100%
CEB.031	Assistenza medica, antidoping			0	
CEB.033	Spese per pubblicità			0	
CEB.065	Canoni ed oneri locativi			0	
CEB.120	Contributi ad associazioni e terzi			0	
Totale Organizzazione Manifestaz. Sportive Intern.li		24.521	45.646	-21.126	-46%

01:01:03 Organizz. Manifestazione Sportive Nazionali

CEB.001	Spese di trasferte e soggiorno	10.333	10.026	308	3%
CEB.002	Indennità, diarie e rimborsi forfettari			0	
CEB.005	Acquisto materiale sportivo	0	8.100	-8.100	-100%
CEB.007	Premi di classifica	22.000	24.150	-2.150	-9%
CEB.008	Premi di assicurazione	3.850	5.632	-1.782	-32%
CEB.010	Noleggio materiale tec. sportivo, attrezzature, impianti, automezzi e sw	1.268	1.125	143	13%
CEB.011	Coppe e medaglie	12.658	7.195	5.463	76%
CEB.012	Quote di iscrizione e partecipazione a manifestazioni			0	
CEB.013	Spese per ufficiali di gara, arbitri, commissari, cronometristi	22.814	16.051	6.763	42%
CEB.014	Trasporto e facchinaggio			0	
CEB.018	Acquisto materiale di consumo			0	
CEB.024	Compensi per prestazioni			0	
CEB.028	Contributi a Comitati Organizzatori	0	1.500	-1.500	-100%
CEB.029	Rimborsi a squadre partecipanti			0	
CEB.030	Manutenzione ordinaria	0	180	-180	-100%
CEB.031	Assistenza medica, antidoping	1.848	1.848	0	0%
CEB.033	Spese per pubblicità			0	
CEB.065	Canoni ed oneri locativi			0	
CEB.120	Contributi ad associazioni e terzi			0	
CEB.016	Altre spese			0	
CEB.160	Costi per riprese televisive	3.904	3.382	522	15%
Totale Organizz. Manifestazione Sportive Nazionali		78.675	79.189	-514	-1%

01:01:04 Partecipazione ad organismi internazionali

CEB.034	Quote di adesione ad organismi internazionali			0	
CEB.035	Spese componenti organismi internazionali			0	
CEB.036	Partecipazione a congressi, comitati			0	
CEB.121	Spese per licenze			0	
Totale Partecipazione ad organismi internazionali		0	0	0	0%

01:01:05 Formazione ricerca e documentazione

1.01.05.01	Corsi di formaz.quadri tecnici:				
CEB.001	Spese di trasferte e soggiorno	2.627	0	2.627	
CEB.002	Indennità, diarie e rimborsi forfettari			0	
CEB.008	Premi di assicurazione			0	
CEB.010	Noleggio materiale tec. sportivo, attrezzature, impianti, automezzi e sw			0	
CEB.018	Acquisto materiale di consumo			0	
CEB.021	Borse di studio			0	
CEB.024	Compensi per prestazioni			0	
CEB.037	Spese per partecipazione a corsi nazionali ed internazionali			0	
CEB.039	Brevetti e diplomi			0	
CEB.056	Stampa opuscoli e materiale di propaganda			0	
CEB.016	Altre spese			0	
Totale		2.627	0	2.627	

1.01.05.02	Corsi di formazione per ufficiali di gara:				
CEB.001	Spese di trasferte e soggiorni			0	
CEB.002	Indennità, diarie e rimborsi forfettari			0	
CEB.008	Premi di assicurazione			0	
CEB.010	Noleggio materiale tec. sportivo, attrezzature, impianti, automezzi e sw			0	
CEB.018	Acquisto materiale di consumo			0	
CEB.021	Borse di studio			0	
CEB.024	Compensi per prestazioni (inclusi gli oneri)			0	
CEB.037	Spese per partecipazione a corsi nazionali ed internazionali			0	
CEB.038	Spese di organizzazione corsi			0	
CEB.039	Brevetti e diplomi			0	
CEB.056	Stampa opuscoli e materiale di propaganda			0	
	Totale	0	0	0	0%
1.01.05.03	Corsi di formazione per altri soggetti:				
CEB.001	Spese di trasferta e soggiorno	1.090	1.918	-828	-43%
CEB.002	Indennità, diarie e rimborsi forfettari			0	
CEB.008	Premi di assicurazione			0	
CEB.010	Noleggio materiale tec. sportivo, attrezzature, impianti, automezzi e sw			0	
CEB.018	Acquisto materiale di consumo			0	
CEB.021	Borse di studio			0	
CEB.024	Compensi per prestazioni (inclusi gli oneri)			0	
CEB.037	Spese per partecipazione a corsi nazionali ed internazionali			0	
CEB.038	Spese di organizzazione corsi	2.576	1.184	1.392	118%
CEB.039	Brevetti e diplomi			0	
CEB.040	Compensi per collaborazioni			0	
CEB.056	Stampa opuscoli e materiale di propaganda			-99	-8%
	Totale	4.762	4.297	465	11%
1.01.05.04	Ricerca e documentazione:				
CEB.030	Manutenzione ordinaria			0	
CEB.041	Incarichi di studio e ricerca			0	
CEB.042	Organizzazione e partecipazione a convegni, seminari, congressi			0	
CEB.043	Costi per acquisti di materiale didattico e per servizi di traduzione / video			0	
CEB.044	Acquisto giornali, riviste, pubblicazioni tecniche, foto sportive			0	
CEB.045	Riprese televisive e radiofoniche			0	
CEB.065	Canoni ed oneri locativi			0	
CEB.016	Altre spese			0	
	Totale	0	0	0	0%
Totale Formazione ricerca e documentazione		7.389	4.297	3.092	72%
01:01:06	Promozione Sportiva				
CEB.001	Spese trasferte e soggiorni	1.334	2.103	-769	-37%
CEB.005	Acquisto materiale sportivo			0	
CEB.011	Coppe e medaglie			0	
CEB.013	Spese per ufficiali di gara, arbitri, commissari, cronometristi	649	0	649	
CEB.022	Contributi ad altri soggetti	119	0	119	
CEB.024	Compensi per prestazioni			0	
CEB.030	Manutenzione ordinaria	0	134	-134	-100%
CEB.033	Spese di pubblicità			0	
CEB.046	Organizz. e/o partecipaz. a Giochi Sportivi Studenteschi			0	
CEB.047	Centri di Avviamento allo Sport			0	
CEB.048	Sport nella scuola			0	
CEB.049	Organiz. e/o partecipaz. a manif. a carattere sociale			0	
CEB.053	Partecipazione a manifestazioni			0	
CEB.055	Premi e borse di studio			0	
CEB.056	Stampa opuscoli e materiale di propaganda			0	
CEB.057	Assicurazioni	536	0	536	
CEB.065	Canoni ed oneri locativi			0	
CEB.006	Spese mediche			0	
Totale Promozione Sportiva		2.638	2.237	401	18%
01:01:07	Contributi per l'attività sportiva				
CEB.058	Contributi a Società e Associazioni Sportive	55.900	65.000	-9.100	-14%
CEB.060	Contributi a Sezioni Covenzionate			0	
CEB.061	Altri soggetti			0	
Totale Contributi per l'attività sportiva		55.900	65.000	-9.100	-14%

01:01:08 Gestione impianti sportivi

CEB.005	Acquisto materiale sportivo			0	
CEB.008	Premi di assicurazione			0	
CEB.016	Altre spese			0	
CEB.018	Acquisto materiale di consumo			0	
CEB.024	Compensi per prestazioni			0	
CEB.030	Manutenzione ordinaria			0	
CEB.040	Compensi per collaborazioni			0	
CEB.063	Servizi di pulizia e sorveglianza			0	
CEB.064	Utenze e servizi			0	
CEB.065	Canoni ed oneri locativi			0	
CEB.015	Spese per carburanti e combustibili			0	

Totale Gestione impianti sportivi

0 0 0 0%

01:01:09 Altri costi per l'attività sportiva

CEB.008	Premi di assicurazione			0	
CEB.017	Acquisto biglietti			0	
CEB.122	Acquisto modulistica per attività sportiva			0	
CEB.123	Commissioni sportive			0	

Totale Altri costi per l'attività sportiva

0 0 0 0%

01:01:10 Ammortamenti attività sportiva

CEB.067	Immobilizzazioni materiali	2.152	1.066	1.086	102%
CEB.068	Immobilizzazioni immateriali			0	

Totale Ammortamenti attività sportiva

2.152 1.066 1.086 102%

01:01:11 Accantonamento per rischi ed oneri afferenti all'attività sportiva

CEB.069	Liti, arbitraggi e risarcimenti			0	
CEB.070	Cause legali in corso			0	

Totale Accantonamento per rischi ed oneri afferenti all'attività sportiva

0 0 0 0%

01:01:12 Δ rimanenze di materiale di consumo per attività sportiva

CEB.140	Δ rimanenze di materiale di consumo			0	
---------	-------------------------------------	--	--	---	--

Totale Δ rimanenze di materiale di consumo per attività sportiva

0 0 0 0%

Costi attività sportiva centrale

186.467 204.824 -18.577 -9%

In % sul Costo della produzione

66% 82%

1.02 Costi per att. sportiva della Strutt. Terr.:

01:02:01 Costi att. sportiva della Strutt. Terr.

CEB.170	Costi attività sportiva	47.912	8.671	39.241	453%
CEB.180	Costi per la promozione sportiva	4.551	2.543	2.008	79%

Costi att. sportiva della Strutt. Terr.

52.463 11.214 41.249 368%

In % sul Costo della produzione

19% 4%

Costi Att. Sportiva complessivi

238.710 216.038 22.672 10%

In % sul Valore della produzione

85% 86%

In % sul Costo della produzione

85% 86%

2

FUNZIONAMENTO E COSTI GENERALI

2.01

Funz. e costi generali attività centrale:

2.01.01

Costi per il personale e collaborazioni

CEB.071	Personale CONI - rimborso spese missione			0	
CEB.072	Personale CONI - rimborsi spese di trasferta a piè di lista			0	
CEB.073	Personale DSA - retribuzione ordinaria			0	
CEB.074	Personale DSA - straordinari			0	
CEB.075	Personale DSA - oneri previdenziali			0	
CEB.076	Personale DSA - assicurazione INAIL			0	
CEB.077	Personale DSA - Trattamento di fine rapporto			0	
CEB.078	Personale DSA - rimborso spese missione			0	
CEB.079	Personale DSA - rimborsi spese di trasferta a piè di lista			0	
CEB.080	Collaboratori - compensi	1.300	0	1.300	
CEB.081	Collaboratori - oneri previdenziali			0	
CEB.082	Collaboratori - assicurazione INAIL			0	
CEB.083	Collaboratori - Rimborso spese missioni	7.775	6.600	1.175	18%
CEB.085	Contratti per lavoratori interinali			0	
CEB.086	Costi di formazione del personale			0	

Totale Costi per il personale e collaborazioni

9.075 6.600 2.475 38%

2.01.02 **Organi e Commissioni federali**

CEB.001	Spese trasferta e soggiorno	5.996	4.308	1.688	39%
CEB.087	Funzionamento organi di gestione			0	0%
CEB.088	Collegio dei Revisori dei conti	5.340	3.971	1.369	34%
CEB.089	Organi di giustizia sportiva	0	348	-348	-100%
CEB.090	Assemblea nazionale			0	
CEB.091	Commissioni federali	266		266	0%
CEB.092	Consulta federale	250		250	

Totale Organi e Commissioni federali

11.852 8.627 3.225 37%

2.01.03 **Costi per la comunicazione**

CEB.001	Spese di trasferta e soggiorno	5.140	5.000	140	3%
CEB.093	Stampa e spedizione rivista DSA			0	
CEB.094	Organizzazione conferenze stampa			0	
CEB.095	Comunicati, opuscoli, annuari e servizi fotografici e televisivi	220		220	
CEB.097	Compensi per prestazioni connesse alla pubblicità e promozione			0	
CEB.107	Provvigioni per intermediazione pubblicitaria			0	

Totale Costi per la comunicazione

5.360 5.000 360 7%

2.01.04 **Costi generali**

CEB.001	Spese di trasferta e soggiorno	6.326	4.761	1.566	33%
CEB.008	Premi di assicurazioni	300	124	176	142%
CEB.010	Noleggio materiale tec. sportivo, attrezzature, impianti, automezzi e sw			0	
CEB.014	Trasporto e facchinaggio			0	
CEB.018	Acquisto materiale di consumo	267	683	-417	-61%
CEB.030	Manutenzione ordinaria	197	525	-328	-62%
CEB.042	Organizzazione e partecipazione a convegni, seminari, congressi	0	0	0	
CEB.043	Costi per acquisti di materiale didattico e per servizi di traduzione/video	0	0	0	
CEB.044	Acquisto giornali, riviste, pubblicazioni tecniche	139		139	
CEB.064	Utenze e servizi	61		61	
CEB.065	Canoni ed oneri locativi	4.000	4.000	0	0%
CEB.096	Compensi per prestazioni giuri.-ammini-fiscali	634	0	634	
CEB.098	Spese per assistenza gestionale elaborazione dati	892	835	57	7%
CEB.099	Spese per consulenze legali	0	0	0	
CEB.100	Spese per liti, arbitraggi e risarcimenti	0	0	0	
CEB.101	Spese postali e telefoniche	728	1.320	-592	-45%
CEB.102	Sito Internet	415	366	49	13%
CEB.105	Spese di rappresentanza	0	0	0	
CEB.106	Commissioni bancarie	413	491	-78	-16%
CEB.107	Provvigioni per intermediazione pubblicitaria			0	
CEB.108	Imposte indirette, tasse e contributi			0	

Totale Costi generali

14.372 13.105 1.267 10%

2.01.05 **Ammortamenti per funzionamento**

CEB.067	Immobilizzazioni materiali	110		110	
CEB.068	Immobilizzazioni immateriali			0	
Totale Ammortamenti per funzionamento		110	0	110	0%
2.01.06 Accantonamento per rischi ed oneri afferenti al funzionamento					
CEB.069	Liti, arbitraggi e risarcimenti			0	
CEB.070	Cause legali in corso			0	
Totale Accantonamento per rischi ed oneri afferenti al funzionamento		0	0	0	0%
02:01:07 Δ rimanenze di materiale di consumo per funzionamento					
CEB.140	Δ rimanenze di materiale di consumo			0	
Totale Δ rimanenze di materiale di consumo per funzionamento		0	0	0	0%
Funz. e costi gen. attività centrale		40.769	33.332	7.437	22%
<i>In % sul Costo della produzione</i>		<i>14%</i>	<i>13%</i>		
2.02 Funz. e costi gen. Struttura Terr.:					
02:02:01 Funz. e costi generali della Strutt. Terr.					
CEB.190	Costi generali e di funzionamento	2.211	1.713	498	29%
Funz. e costi generali della Strutt. Terr.		2.211	1.713	498	29%
<i>In % sul Costo della produzione</i>		<i>1%</i>	<i>1%</i>		
Funz. e costi gen. complessivi		42.980	35.045	7.935	23%
<i>In % sul Valore della produzione</i>		<i>15%</i>	<i>14%</i>		
<i>In % sul Costo della produzione</i>		<i>15%</i>	<i>14%</i>		
COSTI DELLA PRODUZIONE		281.690	251.083	30.607	12%
<i>In % sul Valore della produzione</i>		<i>100%</i>	<i>100%</i>		
DIFF. VALORI E COSTI DELLA PRODUZ.		-10	603	-613	-102%
<i>In % sul Valore della produzione</i>		<i>0%</i>	<i>0%</i>		
CEC Proventi ed oneri finanziari					
CEC.001	Interessi attivi	13	3	10	333%
CEC.002	Interessi passivi bancari			0	
CEC.003	Interessi passivi su mutui			0	
Totale Proventi ed oneri finanziari		13	3	10	333%
CED Proventi ed oneri straordinari					
CEB.001	Minusvalenze			0	
CEB.002	Plusvalenze			0	
CEB.003	Sopravvenienze attive			0	
CEB.004	Sopravvenienze passive			0	
CEB.005	Insussistenze attive			0	
CEB.006	Insussistenze passive			0	
Totale Proventi ed oneri straordinari		0	0	0	0%
CEE Imposte sul reddito					
CEE.002	IRAP			0	
CEE.003	IRES			0	
CEE.004	Interessi e sanzioni su imposte dirette			0	
CEB.200	Varie			0	
Totale Imposte sul reddito		0	0	0	0%
RISULTATO D'ESERCIZIO		3	606	-603	-100%



FEDERAZIONE ITALIANA CANOTTAGGIO SEDILE FISSO
CANOTTAGGIO PER TUTTI

**RELAZIONE DEL PRESIDENTE FEDERALE
AL BILANCIO CONSUNTIVO
AL 31 DICEMBRE 2018**

Il bilancio, sottoposto all'esame e approvazione del Consiglio Federale, è stato redatto nel rispetto di quanto disposto in materia dal CONI ed espone i principali fatti gestionali avvenuti nel corso dell'esercizio 2018. L'attenta politica di gestione delle risorse derivanti dal tesseramento e dai contributi erogati dal CONI, ha consentito di garantire alla nostra Federazione un corretto equilibrio economico-finanziario, permettendo di attuare e realizzare tutti i progetti di sviluppo sportivo e organizzativo in relazione agli obiettivi prefissati nonostante la riduzione dei contributi di Alto Livello e la mancata erogazione di un contributo straordinario.

L'attività amministrativa e gestionale della Federazione è stata compiuta nell'osservanza dei principi e criteri del regolamento di contabilità delle FSN e DSA emanati dal CONI, del regolamento federale e dalle disposizioni del Codice Civile in materia di Associazioni con criteri di equilibrio, competenza economica, chiarezza, prudenza e veridicità.

Gli sforzi compiuti dalla segreteria federale hanno consentito di poter ottimizzare i tempi necessari per l'inserimento nel registro 2.0 delle società sportive del CONI.

Il bilancio di esercizio 2018 della Federazione Italiana Canottaggio a Sedile Fisso, costituito dal conto economico, stato patrimoniale e nota integrativa, si chiude con un utile di esercizio di euro 3 che va a consolidare ulteriormente il patrimonio netto federale costituendo una buona riserva di liquidità utile ad affrontare eventuali perdite negli esercizi futuri o una diminuzione di contributi da parte del CONI. La consistenza a fine anno è pari a euro 52.706.

Il 2018 è stato un anno dove la federazione si è impegnata a mantenere il livello di contribuzione alle società per la partecipazione alle gare di calendario; complessivamente sono stati destinati al montepremi euro 14.000.

Si è proseguito nello sviluppo dell'informatizzazione federale, che ha riguardato sia le procedure di affiliazione e tesseramento sia l'iscrizione, la gestione e la consuntivazione delle gare, volta a ottimizzare le procedure utili al flusso dei dati al nuovo registro delle società sportive del CONI.

I singoli valori iscritti in bilancio sono descritti e commentati nella Nota Integrativa alla quale si rimanda per un'analisi dettagliata dei dati.

Attività sportiva

L'attività sportiva internazionale ha visto la partecipazione di una selezione di atleti federali nelle gare in Galles, Cornovaglia e Malta. Nel mese di ottobre si è svolta la quinta edizione del campionato europeo per Gozzo Nazionale e Jole Lariana a quattro vogatori di punta con la partecipazione di Galles, Inghilterra e Malta con oltre 150 atleti iscritti alle gare; la manifestazione è risultata molto apprezzata dai partecipanti e dalle federazioni estere.

L'attività sportiva nazionale si è sviluppata, come ogni stagione, con la programmazione, il coordinamento e l'organizzazione delle manifestazioni nazionali confermando in generale la solidità del sistema organizzativo che ha permesso la completa realizzazione del calendario sportivo agonistico e tradizionale di tutte le specialità federali. Tali attività sono culminate con la disputa dei Campionati Italiani Assoluti per Jole Lariana ed Elba e Gozzo Nazionale per la specialità del sedile fisso e VIP7.50 per la parte di voga in piedi; le manifestazioni sono state fatte in tre date e località diverse: Eupilio, La Spezia e Cremona con l'assegnazione di 44 titoli di specialità per un totale di 115 atleti delle categorie femminile e maschile. Il 2018 ha visto l'avvio anche dell'attività su lance a 10 remi con la disputa della prima edizione della Coppa Italia in attesa dell'ufficializzazione dei Campionati Italiani Assoluti.

Il settore giovanile prosegue il trend positivo aumentando di anno in anno il numero di atleti che partecipano alle gare, segnale questo di un costante rinnovamento all'interno del movimento che ci permette di guardare positivamente al futuro del nostro sport.

L'attività rivolta al settore diversamente abili ha visto la realizzazione del prototipo dell'imbarcazione happy per l'utilizzo anche dei portatori di handicap fisico realizzata con il contributo federale e presentata nel corso del salone nautico 2018.

Attività della Commissione Tecnica Arbitrale

L'attività del settore arbitrale per la stagione agonistica 2018 si è svolta con regolarità grazie alla competenza e grande disponibilità dell'intero settore arbitrale che ha garantito il completo svolgimento delle manifestazioni federali nonostante il numero degli arbitri si sia leggermente ridotto rispetto allo scorso anno mentre le manifestazioni sono aumentate.

Attività della Commissione Tecnica Organizzativa

La CTO, nonostante molteplici difficoltà, ha svolto con competenza e dedizione i compiti a loro assegnati. Nel corso dell'anno è proseguita la selezione di cantieri per la realizzazione di imbarcazioni e per la realizzazione di nuovi stampi. La ricerca si è dimostrata molto complessa e non ha permesso, al momento, di individuare nuovi fornitori che si spera di selezionare nei primi mesi del prossimo anno. Si è provveduto al rilievo, disegno dei piani generali e realizzazione scafi in 3d.

Antidoping

Anche nel 2018 la federazione ha proseguito con i controlli nelle manifestazioni importanti assumendosi gli oneri dei controlli che sono stati di 1.848 euro.

Attività di formazione

Nel corso del 2018 il Consigliere e Tecnico federale Moscatelli ha partecipato al corso di allenatore di IV livello europeo presso la scuola dello sport del CONI superandolo e conseguendo il brevetto di IV livello.

Il settore formazione della federazione, nel corso del 2018, ha organizzato nel periodo febbraio - marzo il corso per Istruttori Federali a Genova, Eupilio e Taranto, a cui hanno partecipato 45 aspiranti tecnici al corso di 1° livello e 13 tecnici a quello di 2° livello.

A fine 2018 gli Istruttori presenti sul territorio nazionale abilitati dalla Federazione sono complessivamente 257 di cui 208 tecnici di primo livello, 40 tecnici di secondo livello e 9 tecnici di terzo livello.

Organizzazione Periferica

Tutti i presidenti regionali, delegati provinciali e segreteria gare hanno profuso grande impegno ed operosità a livello territoriale per la realizzazione del programma federale e per l'attività di promozione e reclutamento giovanile.

Attività Centrale

La federazione non ha personale dipendente assunto in pianta stabile, ma si avvale di collaboratori, i costi sono riferiti alle segreterie generale e federale.

I restanti costi generali sono rimasti sostanzialmente invariati; il contenimento dei costi ha ormai raggiunto la soglia massima; da specificare e non sono previsti gettoni di presenza e rimborsi per spese telefoniche e spese autostradali. Il rimborso chilometrico è rimasto fisso a 35 centesimi per le spese di trasferta con mezzi propri e autorizzati dalla presidenza.





FEDERAZIONE ITALIANA CANOTTAGGIO SEDILE FISSO
CANOTTAGGIO PER TUTTI

Attività di Comunicazione e Stampa

L'ufficio stampa ha svolto una capillare attività di divulgazione delle attività e iniziative della Federazione con comunicati stampa, articoli e interviste oltre a servizi fotografici e riprese filmate dei principali eventi e tenendo contatti internazionali per lo sviluppo del campionato europeo.

Ringraziando per l'egregio lavoro svolto e con la consapevolezza che la gestione della Federazione deve continuare necessariamente in questa direzione, chiedo al Consiglio Federale l'approvazione del bilancio consuntivo dell'esercizio 2018 da inviare al CONI per l'approvazione.

Genova 16 marzo 2019

Il Presidente della Disciplina Sportiva Associata

Marco MUGNANI



FEDERAZIONE ITALIANA CANOTTAGGIO SEDILE FISSO
CANOTTAGGIO PER TUTTI

BILANCIO AL 31 DICEMBRE 2018 NOTA INTEGRATIVA

pag. 19

PREMESSE

Il presente bilancio è stato predisposto in conformità agli schemi ed ai principi e criteri per la formulazione del regolamento di contabilità delle Federazioni Sportive Nazionali (FSN) e Discipline Sportive Associate (DSA) emanati dal CONI e dal regolamento di amministrazione della Disciplina Sportiva.

Il bilancio consuntivo al 31 dicembre 2018 è costituito dallo stato patrimoniale, dal conto economico, dalla nota integrativa e dal rendiconto finanziario.

Il bilancio è redatto in unità di euro.

Il presente bilancio è stato assoggettato a revisione contabile da parte del Collegio dei Revisori dei conti.

CRITERI DI FORMAZIONE

Il bilancio è stato predisposto nel presupposto della continuità aziendale, non sussistendo incertezze significative a riguardo.

La nota integrativa ha la funzione di fornire l'illustrazione, l'analisi ed in taluni casi un'integrazione dei dati di bilancio e contiene le informazioni richieste dagli artt. 2427 e 2427 bis del codice civile, da altre disposizioni del codice civile in materia di bilancio e da altre leggi precedenti. Inoltre, in essa sono fornite tutte le informazioni complementari ritenute necessarie a dare una rappresentazione trasparente e completa, anche se non richieste da specifiche disposizioni di legge.

Nella redazione del bilancio non sono state effettuate compensazioni tra partite.

CRITERI DI VALUTAZIONE

I principi contabili di seguito riportati sono stati adeguati con le modifiche, integrazioni e novità introdotte alle norme del codice civile dal D.lgs. 139/2015, che ha recepito in Italia la Direttiva contabile 34/2013/UE. In particolare, i principi contabili nazionali sono stati riformulati dall'OIC nella versione emessa il 22 dicembre 2016.

I criteri di valutazione adottati per la redazione del bilancio al 31 dicembre 2018, in osservanza dell'art. 2426 del codice civile e dei citati principi contabili, sono i seguenti:

Immobilizzazioni immateriali

Sono iscritte al costo di acquisto, comprensivo degli oneri accessori ed IVA in quanto costo non recuperabile, ed ammortizzate in ogni esercizio a quote costanti in relazione con la residua possibilità di utilizzazione.

Le aliquote di ammortamento dei beni immateriali di proprietà della Federazione sono le seguenti:

Natura del bene	Aliquota %
Software	20%

Immobilizzazioni materiali

Sono iscritte al costo di acquisto, al netto degli ammortamenti effettuati nell'esercizio e nei precedenti. Nel costo sono compresi gli oneri accessori di diretta imputazione e addizionale IVA in quanto costo non recuperabile.

Le immobilizzazioni sono ammortizzate in ogni esercizio a quote costanti sulla base della stima residua di utilizzo dei beni. Per le immobilizzazioni entrate in funzione nell'esercizio le aliquote sono ridotte al 50%, per tener conto del minor utilizzo.

Gli ammortamenti sono stati calcolati a quote costanti sulla base delle aliquote di seguito riportate, che si ritengono rappresentative della vita utile economico- tecnica dei cespiti:

Natura del bene	Aliquota %
Attrezzature sportive	20%
Mobili e arredi	12%
Macchine d'ufficio	20%
Automezzi	20%
Altri beni	25%

Crediti

I crediti sono rilevati al loro valore nominale, che viene opportunamente rettificato per allinearli a quello di presumibile realizzo.

Disponibilità liquide

Le disponibilità liquide sono espresse al valore nominale; il saldo comprende anche le disponibilità dei Comitati territoriali.

Debiti

I debiti sono iscritti al loro valore nominale.

Ricavi

I ricavi vengono riconosciuti in base alla competenza temporale.

Costi

I costi sono contabilizzati in base al principio di competenza, indipendentemente dalla data di pagamento, al netto dei resi, degli sconti, degli abbuoni e dei premi.

PROPOSTA DI DESTINAZIONE RISULTATO D'ESERCIZIO

In considerazione del risultato di esercizio 2018, si propone di destinare lo stesso a riserva.

FATTI DI RILIEVO AVVENUTI DOPO LA CHIUSURA DELL'ESERCIZIO

Non sono avvenuti fatti di rilievo dopo la chiusura dell'esercizio.



ANALISI DELLE VOCI DELLO STATO PATRIMONIALE ATTIVO

IMMOBILIZZAZIONI

Immobilizzazioni immateriali

Sono iscritte al costo di acquisto comprensivo degli eventuali oneri accessori di diretta imputazione.

Gli importi sono esposti al netto delle quote di ammortamento.

Nel corso dell'esercizio non sono stati effettuati investimenti in immobilizzazioni immateriali.

Categoria	Costo storico			
	31/12/2017	Incrementi	Decrementi	31/12/2018
Software	1.065	0	0	1.065
TOTALE	1.065	0	0	1.065

Categoria	Fondo ammortamento				Valore netto contabile	
	31/12/2017	Incrementi	Decrementi	31/12/2018	31/12/2017	31/12/2018
Software	1.065	0	0	1.065	0	0
TOTALE	1.065	0	0	1.065	0	0

Immobilizzazioni materiali

Le immobilizzazioni materiali, al netto dei relativi fondi ammortamento, al 31 dicembre 2018 sono pari ad euro 6.815 e risultano costituite come segue:

Categoria	Costo storico			
	31/12/2017	Incrementi	Decrementi	31/12/2018
Attrezzature Sportive	58.784	5.810	0	64.594
Mobili e Arredi	1.608	0	0	1.608
Macchine d'Ufficio	5.632	1.134	0	6.766
Automezzi	5.314	0	0	5.314
Altre Immobilizzazioni	1.245	0	0	1.245
TOTALE	72.583	6.944	0	79.527

Categoria	Fondo ammortamento				Valore netto contabile	
	31/12/2017	Incrementi	Decrementi	31/12/2018	31/12/2017	31/12/2018
Attrezzature Sportive	58.784	969	0	59.753	0	4.841
Mobili e Arredi	1.608	0	0	1.608	0	0
Macchine d'Ufficio	5.632	227	0	5.859	0	907
Automezzi	3.182	1.066	0	4.247	2.132	1.067
Altre Immobilizzazioni	1.245	0	0	1.245	0	0
TOTALE	70.451	2.262	0	72.712	2.132	6.815

Nel corso dell'esercizio non sono stati fatti investimenti per immobilizzazioni materiali.

La voce "attrezzature sportive" si riferisce alle barche della serie Happy, gozzi nazionali e relativi remi oltre ad attrezzature per commissione tecnica e commissione arbitrale, nell'anno in corso è stato realizzato un nuovo prototipo dell'imbarcazione VIP7.50 oltre all'attrezzaggio di una barca Happy per portatori di handicap fisici ed a una nuova serie di boe per il campo di gara della voga in piedi.

L'incremento della voce "macchine d'ufficio" si riferisce all'acquisto di due computer e di una stampante per segreteria gare

La voce "automezzi" si riferisce ai tre carrelli per il trasporto dei gozzi nazionali di proprietà; la variazione dell'esercizio è determinata esclusivamente dalle quote di ammortamento di competenza.

ATTIVO CIRCOLANTE

Crediti

I crediti sono iscritti in bilancio al valore nominale, ricondotto al presumibile valore di realizzo attraverso apposito fondo svalutazione crediti.

I crediti iscritti in bilancio al 31/12/2019 sono pari ad euro 3.875; la situazione in dettaglio è rappresentata nel prospetto che segue:

	31/12/2018	31/12/2017	Differenze
Crediti verso clienti	0	0	0
Crediti verso altri:	3.875	3.967	-92
Crediti verso Enti	0	0	0
Crediti verso erario	0	0	0
Crediti verso Società e Associazioni sportive	92	92	-92
Crediti verso CONI	0	0	0
Depositi cauzionali	25	25	0
Crediti verso altri soggetti	3.850	3.850	0
Totale Crediti	3.875	3.967	-92
Fondo Svalutazione Crediti	0	0	0
Totale Crediti al Netto del Fondo	3.875	3.967	-92

La voce "Depositi cauzionali" si riferisce al deposito per le chiavi degli uffici della sede federale.

I crediti verso altri soggetti pari ad euro 3.850 si riferiscono all'anticipo per la copertura assicurativa atleti 2019.

DISPONIBILITÀ LIQUIDE

Le disponibilità liquide sono complessivamente pari ad euro 191.569 con un decremento rispetto al precedente periodo pari ad euro 23.038.

Descrizione	N. Conto Corrente	31/12/2018	31/12/2017	Differenze
Conto Corrente Bancario	B.N.L. 8593	180.050	186.818	-6.768
Conto Corrente Postale		9.488	15.866	-6.378
Cassa Contante		631	798	-167
TOTALE Disponibilità Sede Centrale		190.169	203.482	-13.313
Comitato Provinciale Como	UniCredit	0	10.234	-10.234
Comitato Provinciale Genova	B.N.L.	627	627	0
Cassa Contante Comitati		773	264	509
TOTALE Disponibilità Comitati		1.400	11.125	-9.725
TOTALE Disponibilità Liquide		191.569	214.607	-23.038

I saldi bancari dei Comitati Territoriali al 31 dicembre 2019 evidenziano un saldo complessivo pari ad euro 1.400 con un decremento di euro 9.725 rispetto al 31 dicembre 2018. La riduzione è ascrivibile esclusivamente alla chiusura del conto del comitato di Como.

PASSIVO

PATRIMONIO NETTO

Il patrimonio netto al 31 dicembre 2018 ammonta ad euro 52.706 ed ha subito un incremento di euro 3 pari al risultato dell'esercizio 2018.

Il riepilogo delle movimentazioni intervenute nel corso dell'esercizio 2018 sono riportate nel prospetto

	Fondo di dotazione	Riserve	Utili / Perdite a nuovo	Risultato dell'esercizio	Totale
Patrimonio netto al 31/12/2017	0	0	52.097	606	52.703
Destinazione risultato esercizio precedente			606	-606	0
Utilizzo riserve					
Riclassifiche					
Risultato esercizio corrente				3	3
Patrimonio netto al 31/12/2018	0	0	52.703	3	52.706

DEBITI

I debiti iscritti in bilancio sono pari ad euro 149.551 con un decremento di euro 18.452 rispetto al precedente esercizio. I debiti al 31 dicembre 2018 sono così composti:

	31/12/2018	31/12/2017	Differenze
Debiti verso fornitori	53.462	58.475	-5.013
Dediti verso erario	0	0	0
Dediti verso istituti di previdenza	0	0	0
Dediti verso altri	96.089	109.528	-13.439
Debiti verso Società affiliate	68.721	79.913	-11.192
Debiti verso Comitati/Delegati	1.584	10.600	-9.016
Acconti per anticipo contributi Coni	20.169	16.807	3.362
Altri debiti	5.615	2.208	3.407
Totale Debiti	149.551	168.003	-18.452

Di seguito il dettaglio delle singole voci:

- i debiti verso fornitori iscritti per euro 53.462 sono composti per euro 6.920 da debiti verso fornitori per l'acquisto di beni e servizi, regolarmente pagati nei primi mesi del 2019 e per euro 46.542 per fatture da ricevere alla data di chiusura dell'esercizio;
- i debiti verso altri ammontano complessivamente ad euro 96.089.

La voce è così composta:

euro 24.546 per saldo conto portafogli verso società affiliate comprensivo dei premi di classifica anno 2018;

euro 44.175 quale importo a disposizione delle società per contributi per l'acquisto di remi e imbarcazioni da effettuarsi nell'anno 2019;

euro 1.584 per interventi previsti dai comitati provinciali;

euro 20.169 relativi alla prima rata del contributo CONI per l'anno 2019, erogato nel mese di dicembre;

euro 5.615 per debiti maturati verso giudici e dirigenti per rimborsi regolarmente pagati nei primi mesi del 2019.

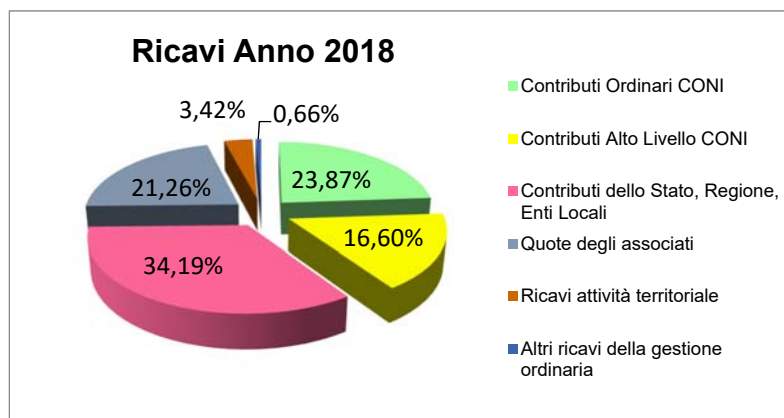
ANALISI DELLE VOCI DI CONTO ECONOMICO

VALORE DELLA PRODUZIONE

Il valore della produzione ammonta complessivamente a euro 238.234 ed è così articolato:

Valore della produzione	31/12/2018	Incidenza %	31/12/2017	Incidenza %	Differenza	Diff. %
Contributi Ordinari CONI	67.229	23,87%	67.229	26,71%	0	0%
Contributi Straordinari CONI	0	0,00%	10.526	4,18%	-10.526	-100,00%
Contributi Alto Livello CONI	46.750	16,60%	57.323	22,78%	-10.573	-18,44%
Totale Contributi CONI	113.979	40,46%	135.078	53,67%	-21.099	-15,62%
Contributi dello Stato, Regione, Enti Locali	96.317	34,19%	48.000	19,07%	48.317	100,66
Quote degli associati	59.879	21,26%	52.838	20,99%	7.041	13,33%
Altri ricavi della gestione ordinaria	1.866	0,66%	2.318	0,92%	-452	-19,50%
TOTALE attività centrale	272.041	96,58%	238.234	94,66%	33.807	14,19%
Contributi dello Stato, Regione, Enti Locali	0	0,00%	7.998	3,18%	-7.998	-100,00%
Quote degli associati	6.184	2,20%	2.160	0,86%	4.024	186,30%
Altri ricavi della gestione	3.455	1,23%	3.294	1,31%	161	4,89%
TOTALE attività territoriale	9.639	3,42%	13.452	5,34%	-3.813	-28,34%
VALORE DELLA PRODUZIONE	281.680	100,00%	251.686	100,00%	29.994	11,92%

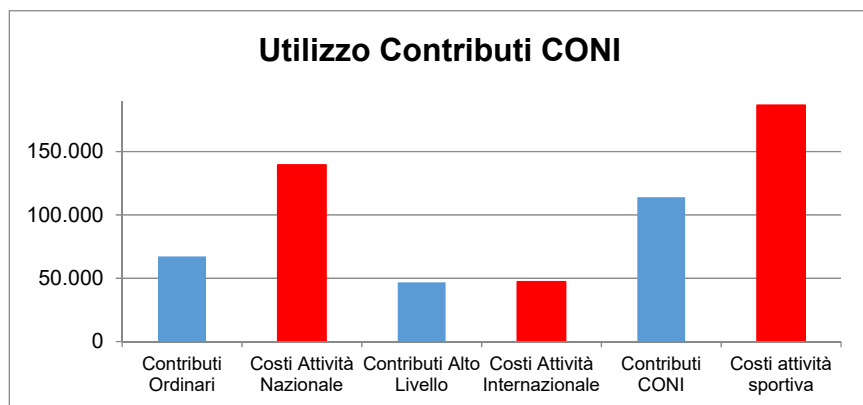
Complessivamente i ricavi registrano un incremento di 29.994 euro e sono così suddivisi:




L'incremento è dato dalla variazione delle seguenti voci di ricavo:

Contributi CONI

Il finanziamento da parte del CONI evidenzia, rispetto all'esercizio precedente, un decremento complessivo di euro 21.099; di cui 10.573 euro del contributo di alto livello e 10.526 euro del contributo straordinario. Tutti i contributi erogati dal CONI, sono stati finalizzati in base alla delibera della Giunta Nazionale.



Contributi da Enti

Riguardano i contributi erogati dai comuni di Genova e di Pisa, destinati e finalizzati alla partecipazione delle società ARMI Genova e Pisa alle regate delle Repubbliche Marinare ed alle società pisane per palio di San Ranieri.

Ricavi da quote degli associati

Rispetto all'esercizio precedente si rileva un incremento determinato da un aumento delle società affiliate, degli atleti e allenatori tesserati e partecipazione a corsi di formazione organizzati dalla Federazione.

Ricavi da quote degli associati	Anno 2018			Anno 2017			Differenze	
	Num.	V. U.	Importo	Num.	V. U.	Importo	Num.	Importo
Affiliazione	121	200	24.200	118	200	23.600	3	600
Tesseramento atleti agonisti	1.913	10	19.130	1.719	10	17.190	194	1.940
Tesseramento atleti amatoriali	742	5	3.710	570	3	1.710	172	2.000
Tesseramento atleti diversamente abili	23	3	69	15	3	45	8	24
Tesseramento allenatori	214	20	4.280	191	20	3.820	23	460
Quote iscrizione a corsi	71	100	7.100	41	100	4.100	30	3.000
Quote iscrizione a corsi aggiornamento	1	30	30	3	30	90	-2	-60
Diritti di segreteria			1.360			2.283		-923
Totale quote degli associati			59.879			52.838		7.041

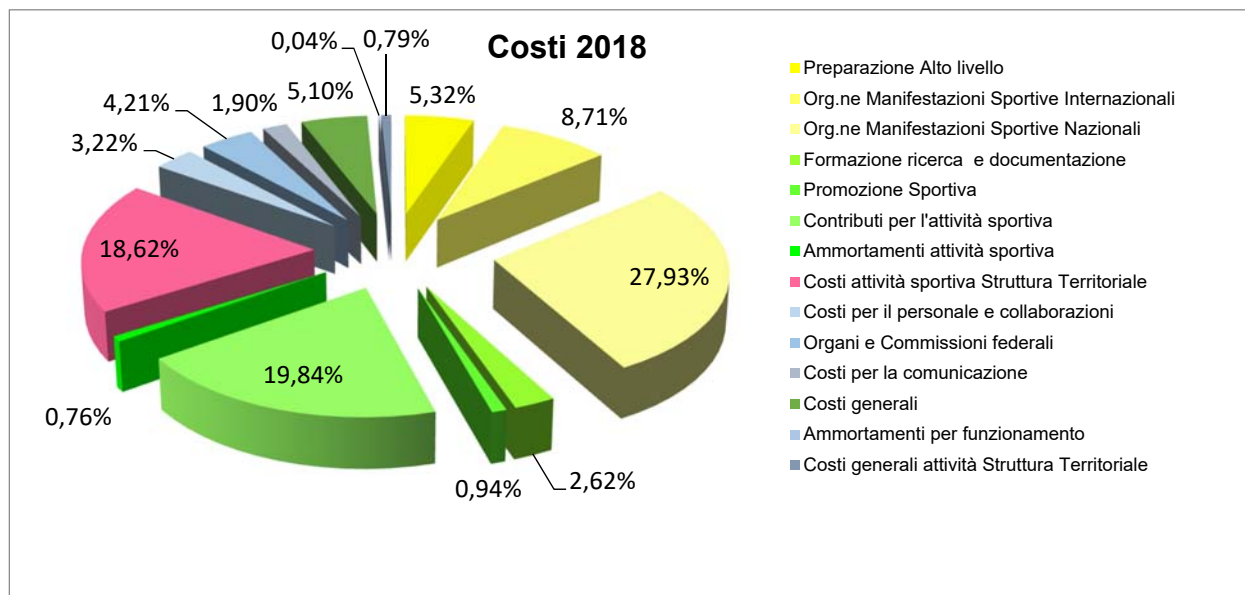
Altri ricavi della gestione Ordinaria

Questa categoria di ricavi, marginale rispetto all'attività della Federazione, comprende i recuperi ed entrate a vario titolo da terzi.

COSTI DELLA PRODUZIONE

Il costo della produzione ammonta complessivamente a euro 281.690 ed è così articolato: euro 238.930 per costi dell'attività sportiva ed euro 42.760 per costi del funzionamento. Le risorse disponibili, in base all'attività programmata dai vari settori federali, sono state così impiegate:

Costi della produzione	31/12/2018	Incidenza %	31/12/2017	Incidenza %	Differenza	Diff. %
Preparazione Alto livello	14.972	5,32%	7.389	2,94%	7.583	102,63%
Org.ne Manifestazioni Sportive Internazionali	24.521	8,71%	45.646	18,18%	-21.125	-46,28%
Org.ne Manifestazioni Sportive Nazionali	78.675	27,93%	79.189	31,54%	-514	-0,65%
Formazione ricerca e documentazione	7.389	2,62%	4.297	1,71%	3.092	71,96%
Promozione Sportiva	2.638	0,94%	2.237	0,89%	401	17,93%
Contributi per l'attività sportiva	55.900	19,84%	65.000	25,89%	-9.100	-14,00%
Ammortamenti attività sportiva	2.152	0,76%	1.066	0,42%	1.086	101,88%
Costi attività sportiva centrale	186.247	66,12%	204.824	81,57%	-18.577	-9,07%
Costi attività sportiva Struttura Territoriale	52.463	18,62%	11.214	4,47%	41.249	367,83%
Costi per il personale e collaborazioni	9.075	3,22%	6.600	2,63%	2.475	37,50%
Organi e Commissioni federali	11.852	4,21%	8.627	3,44%	3.225	37,38%
Costi per la comunicazione	5.360	1,90%	5.000	1,99%	360	7,20%
Costi generali	14.372	5,10%	13.105	5,22%	1.267	9,67%
Ammortamenti per funzionamento	110	0,04%	0	0,00%	110	
Funzionamento e costi gen. attività centrale	40.769	14,47%	33.332	13,28%	7.437	22,31%
Funzionamento e costi gen. attività Struttura Territoriale	2.211	0,79%	1.713	0,68%	498	29,07%
TOTALE	281.690	100,00%	251.083	100,00%	30.607	12,19%



Analizzando le singole voci di bilancio le differenze riguardano per lo più i costi dell'attività sportiva, sia di alto livello che dell'attività nazionale.

Attività Internazionale

L'attività internazionale pari a euro 39.493, in armonia con il contributo AL erogato dal CONI, riguarda i programmi relativi alla preparazione delle rappresentative nazionali per la partecipazione degli equipaggi alle gare internazionali con una contrazione rispetto allo scorso anno di euro 13.542 principalmente per il contenimento dei costi organizzativi della prova di campionato europeo a seguito della riduzione del contributo erogato.

Attività Nazionale

L'attività nazionale registra un decremento dei costi di 514 euro quale saldo fra maggiori costi per rimborsi alla componente arbitrale per l'aumentato numero di manifestazioni organizzate e conseguente aumento della quota di rimborso spese e la diminuzione dei costi per acquisto di materiale tecnico e premi delle classifiche nazionali. Il calendario gare nazionale è stato realizzato nella sua totalità sia per quanto riguarda la parte agonistica che per la parte tradizionale e culminato con la disputa dei tre Campionati Italiani Assoluti Jole-Elba, Gozzo nazionale e VIP7.50 che hanno visto partecipare complessivamente 66 società con 785 atleti fisici e 460 equipaggi iscritti per l'assegnazione di 39 titoli di specialità. I contributi per l'attività sportiva assegnati alle società sono in linea con i valori degli esercizi precedenti

Formazione e ricerca

Il Consigliere e Tecnico federale Moscatelli ha partecipato al corso di allenatore di IV livello europeo presso la scuola dello sport del CONI superandolo e conseguendo il brevetto di IV livello; mentre nei mesi di febbraio – marzo si sono tenuti i corsi per Istruttori Federali a cui hanno partecipato complessivamente 59 persone fra 1° e 2° livello e corsi di aggiornamento.

Promozione Sportiva

Per la Promozione sportiva le spese si riferiscono al sostegno dell'attività promozionale svolta dalle società nelle scuole oltre alle spese di trasferta della rappresentativa federale per l'attività di promozione sul territorio nazionale secondo gli obiettivi fissati nel programma quadriennale e per la seconda edizione del Trofeo del Mare città di Taranto organizzato dalla Marina Militare Comando Marittimo Sud.

Contributi per l'Attività Sportiva

Sono riferiti all'erogazione alla società ARMI Pisa dei contributi ricevuti dal comune di Pisa per 40 mila euro per l'organizzazione e partecipazione alle regate delle Repubbliche Marinare e per 10 mila euro alle società pisane per palio di San Ranieri e la ricostituzione del fondo di dotazione per acquisto di imbarcazioni e remi a favore delle società per euro 5.900 a fronte di erogazioni fatte nel corso dell'anno per euro 15.306.

Funzionamento e costi generali attività centrale.

I costi di funzionamento sono complessivamente pari ad euro 40.769 e sono così articolati:

	31/12/2018	% Tot.	31/12/2017	% Tot.	Differenza	Diff %
Costi per il personale e collaborazioni	9.075	22,26%	6.600	19,80%	2.475	37,50%
Organi e Commissioni federali	11.852	29,07%	8.627	25,88%	3.225	37,38%
Costi per la comunicazione	5.360	13,15%	5.000	15,00%	360	7,20%
Costi generali	14.372	35,25%	13.105	39,32%	1.267	9,67%
Ammortamenti per funzionamento	110	0,27%	0	0,00%	110	
Totale costi funzionamento centrale	40.769	100,00%	33.332	100,00%	7.437	22,31%

I **Costi per il Personale e Collaborazioni**, in aumento rispetto all'esercizio precedente, sono riferiti ai rimborsi spese agli addetti di segreteria, l'incremento è legato al maggior impegno legato allo sviluppo dell'attività federale.

Personale e Collaboratori	Numero	Costo Medio per Dipendente	Totale
Rimborsi spese missioni	2	3.887	7.775
Collaboratori - Compensi	1	1.300	1.300
Totale Costi per il Personale e Collaborazioni			9.075

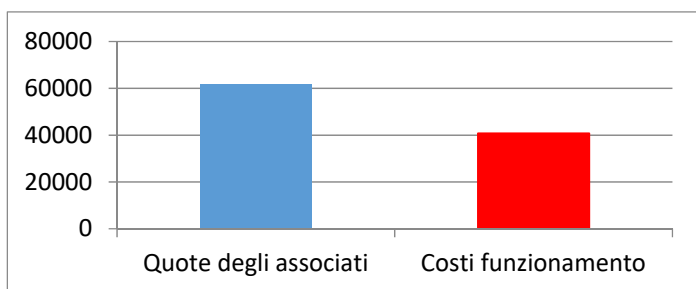
La voce **Organi e Commissioni federali** riguarda principalmente le indennità, i gettoni di presenza e le spese di funzionamento del collegio dei Revisori dei Conti così come stabilito dalla circolare del CONI e dalla determinazione del Consiglio federale del 28 ottobre 2018 oltre ai costi di missione per i componenti del Consiglio e delle commissioni federali.

Organi e Commissioni federali	Num. componenti	Costo Medio	Totale
Spese trasferta e soggiorno	13	442	5.752
Collegio dei Revisori dei Conti	3	1.780	5.340
Organi di giustizia sportiva	1	244	244
Commissioni federali	3	89	266
Consulta federale	10	25	249
Totale Costi per commissioni e revisori dei conti			8.627

I costi per la comunicazione sono pari ad euro 5.360 e si riferisce ai rimborsi per l'ufficio stampa.

La voce **Costi Generali** è analiticamente indicata nello schema di bilancio consuntivo ed è riferita ai costi di gestione del sito federale, consulenze legali, affitti, costi telefonici e spese bancarie.

I costi di funzionamento complessivi rappresentano il 14% dei costi totali della Federazione. La copertura è completamente assicurata dalle quote degli associati, nessun contributo CONI è destinato ai costi di funzionamento.



ALTRE INFORMAZIONI

Il Consiglio Federale è composto da 9 membri, il Collegio dei Revisori è composto da 3 membri effettivi, il Presidente di elezione federale e 2 revisori di nomina CONI. Con delibera di Giunta il CONI ha nominato L'Avv. Federica Cavalieri Commissario ad acta per le modifiche di adeguamento dello Statuto Federale ai Nuovi Principi Fondamentali ed alla Legge 8 dell'11 gennaio 2018.

ALTRE NOTIZIE INTEGRATIVE

Rendiconto finanziario

Il saldo iniziale è pari ad euro 214.607 e corrisponde alla somma dei saldi dei conti correnti bancari della Federazione e del comitato di Genova e dei saldi cassa federale e comitati al 31 dicembre 2018.

Nel corso del primo semestre del 2018, sono stati pagati debiti della gestione precedente per euro 44.097.

Anche per l'anno 2018 il saldo finale di tesoreria sarà utilizzato in larga parte per coprire le uscite generate dalla gestione sportiva nel corso del 2019.

La gestione finanziaria ha generato un saldo attivo per euro 21.058 determinato principalmente dagli accantonamenti per debiti verso società per contributi acquisto imbarcazioni e remi per euro 6 oltre a debiti verso collaboratori e fornitori per 14 mila euro.

Come mostra la situazione di tesoreria, anche nel 2018, la principale fonte finanziaria rimane la contribuzione del CONI, mentre il principale impiego è costituito dall'attività sportiva.

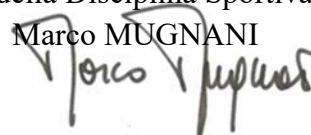
La situazione finanziaria, come nei precedenti esercizi, evidenzia un saldo positivo tra le entrate e le uscite dell'esercizio, segno di una costante attenzione del Consiglio Federale allo sviluppo dell'attività sportiva senza prescindere da una corretta gestione amministrativa.

La solidità economica della federazione è fortemente supportata dal volontariato al quale vengono riconosciuti soltanto i rimborsi spese per i viaggi autorizzati, così come per presidente e Consiglieri federali non sono previsti gettoni di presenza; considerando che attualmente si dispone di una riserva finanziaria dovuta agli utili accumulati nei diversi esercizi per euro 52.706, anche per il prossimo anno si può mantenere lo stesso livello di impegno sportivo.

Genova 25 settembre 2018

Il Presidente della Disciplina Sportiva Associata

Marco MUGNANI



SALDO INIZIALE DI TESORERIA AL 1/1/2018	214.607
FLUSSI DI TESORERIA PRESUNTI DA GESTIONE ESERCIZI PRECEDENTI:	
+ incassi di crediti da esercizi precedenti	0
- pagamenti di debiti da esercizi precedenti	-44.097
Saldo flussi di tesoreria da esercizi precedenti	-44.097
FLUSSI DI TESORERIA PRESUNTI DA GESTIONE ES. CORRENTE:	
Incassi da gestione economica	
da contributi dal CONI	117.341
da contributi dallo stato, regioni ed enti	96.317
da quote dagli associati	59.879
da altri ricavi della gestione ordinaria	1.867
da attività struttura territoriale	9.639
Totale incassi da gestione economica	285.043
Entrate da dismissioni	
di immobilizzazioni materiali	0
Totale incassi da dismissione	0
Entrate da gestione finanziaria	
da interessi attivi	13
Totale entrate da gestione finanziaria	13
Totale flussi in entrata esercizio 2018	285.056
Uscite da gestione economica	
per attività sportiva centrale	174.730
per attività sportiva periferica	52.464
per funzionamento centrale	27.649
per funzionamento periferico	2.211
Totale pagamenti da gestione economica	257.054
Uscite da investimenti	
per immobilizzazioni materiali	6.944
per immobilizzazioni immateriali	0
per immobilizzazioni finanziarie	0
Totale pagamenti da investimenti	6.944
Totale uscite da gestione finanziaria	0
Totale flussi in uscita esercizio 2018	263.998
SALDO FLUSSI DA GESTIONE ESERCIZIO CORRENTE	21.058
SALDO FINALE DI TESORERIA AL 31/12/2018	191.568

Genova 16 marzo 2019

Il Presidente della Disciplina Sportiva Associata

Marco MUGNANI



FEDERAZIONE ITALIANA CANOTTAGGIO SEDILE FISSO
CANOTTAGGIO PER TUTTI

**RELAZIONE DEL COLLEGIO
DEI REVISORI DEI CONTI
BILANCIO AL 31 DICEMBRE 2018**

A handwritten signature in black ink, appearing to be a stylized 'A' or similar character, located in the lower right quadrant of the page.

Signori Consiglieri,

il presente documento riguarda l'attività di controllo di legittimità ex art. 2403 c.c..

Il Consiglio di Amministrazione ci ha trasmesso il progetto di Bilancio di esercizio al 31 dicembre 2018, che chiude con un utile pari ad Euro 3. Il Patrimonio Netto complessivo al 31 dicembre 2018, risulta pari ad euro 52.706.

Il Collegio, esaminati gli elaborati predetti ed effettuati i dovuti riscontri predispone la seguente relazione: il Bilancio per l'esercizio 2018 è stato predisposto, sotto il profilo dei contenuti, in linea con il vigente regolamento di Amministrazione e Contabilità della Federazione ed è redatto sui nuovi modelli predisposti dal C.O.N.I..

Si prende atto che il contributo C.O.N.I. sarà destinato interamente al sostegno della attività sportiva nazionale e di alto livello.

Per la gestione ordinaria e l'antidoping verranno utilizzati i fondi derivanti dalle quote degli associati.

Abbiamo ottenuto dal Presidente, durante le riunioni svolte, informazioni sul generale andamento della gestione e sulla sua prevedibile evoluzione nonché sulle operazioni di maggiore rilievo, per le loro dimensioni o caratteristiche, effettuate dalla Federazione e possiamo ragionevolmente assicurare che le azioni poste in essere sono conformi alla legge ed allo Statuto Sociale.

Abbiamo acquisito conoscenza e vigilato sull'adeguatezza dell'assetto organizzativo della Federazione.

Abbiamo vigilato sull'affidabilità e adeguatezza del sistema amministrativo e contabile a rappresentare correttamente i fatti di gestione, ottenendo informazioni e documenti.

Abbiamo infine monitorato costantemente la situazione finanziaria che ha presentato, in alcune circostanze, momenti di difficoltà.

Nel corso dell'esercizio non sono stati rilasciati pareri.

Nel corso dell'attività di vigilanza, come sopra descritta, non sono emersi ulteriori fatti significativi da menzione nella presente relazione.

Abbiamo verificato l'osservanza delle norme di legge inerenti la predisposizione della relazione sulla gestione e a tale riguardo non abbiamo osservazioni particolari da riferire.

Il documento redatto dal Presidente, predisposto secondo la normativa europea, recepita nel nostro ordinamento dagli art. 2423 e seguenti del Codice Civile, è composto da Stato Patrimoniale, Conto Economico, Nota Integrativa, Relazione sulla Gestione. Si ricorda che lo stesso, oltre alla normativa citata, vista la peculiarità dell'attività svolta, è compilato anche sulla base delle regole e raccomandazioni emanate dal CONI.

Per quanto a nostra conoscenza, il Presidente, nella redazione del bilancio, non ha derogato alle norme di legge ai sensi dell'art. 2423, comma cinque, C.C.

Abbiamo verificato la rispondenza del bilancio ai fatti ed alle informazioni di cui abbiamo conoscenza a seguito dell'espletamento dei nostri doveri e non abbiamo osservazioni al riguardo.

Lo Stato Patrimoniale ed il Conto Economico evidenziano un utile di Euro 3 e si riassumono nei seguenti valori:

STATO PATRIMONIALE		
<i>Attività</i>	€	202.257
<i>Passività</i>	€	149.551
<i>Patrimonio netto</i>	€	52.706
Utile (Perdita) dell'esercizio	€	3

CONTO ECONOMICO		
<i>Valore della produzione</i>	€	281.680
<i>Costi della produzione</i>	€	(281.690)
Differenza	€	(10)
<i>Proventi ed oneri finanziari</i>	€	13
Utile (Perdita) dell'esercizio	€	3

I criteri adottati dal Consiglio di Amministrazione per la valutazione degli elementi dell'attivo e del passivo sono conformi alle disposizioni dell'art. 2426 del cod. civ. ed alle regole e raccomandazioni emanate C.O.N.I..

Con la Nota Integrativa vengono fornite dettagliate ed esaurienti informazioni sulle singole voci patrimoniali ed economiche che compongono il Bilancio, la cui analitica esposizione soddisfa pienamente l'esigenza di chiarezza e di informazione.

Nella relazione sulla gestione vengono fornite le altre notizie utili per comprendere la formazione del bilancio, indicando anche rischi ed incertezze che dovranno essere affrontati nel prossimo esercizio.

Signori Consiglieri,

considerando tutto quanto sopra, nonché le risultanze dell'attività svolta dalla società di revisione, e i richiami d'informativa operati da quest'ultima e dal Collegio nella presente relazione, il Collegio Sindacale non rileva motivi ostativi all'approvazione del bilancio d'esercizio al 31 dicembre 2017 sottoposto Vi dal Presidente.

Genova, 1 marzo 2019

Dott. Alberto Castelli Presidente revisore

Dott. Stefano Diana Revisore

Dott.ssa Marina Gherzi Revisore



CE14101994827354PU

Egr. Marco Mugnani
Presidente FICSF

Comunicazione via e-mail

Oggetto: FICSF - Approvazione del Bilancio Consuntivo 2018.

Si comunica che la Giunta Nazionale del CONI nella riunione del 2 ottobre 2019, con provvedimento n° 418, ha approvato il Bilancio Consuntivo 2018 presentato dalla Federazione Italiana Canottaggio Sedile Fisso - FICSF.

Cordiali saluti

Segretario Generale
Carlo Mornati