



BILANCIO ESERCIZIO 2019

Deliberato dal Consiglio Federale del 27 giugno 2020



TAVOLE DI BILANCIO AL 31 DICEMBRE 2019

Denominazione DSA:

FEDERAZIONE ITALIANA CANOTTAGGIO SEDILE FISSO

7. STATO PATRIMONIALE

ESERCIZIO

2019

SPA		ATTIVO		STATO PATRIMONIALE 2019	STATO PATRIMONIALE 2018	DIFF. A-B (b-a/a)*100	
SPA.B		IMMOBILIZZAZIONI				€	%
SPA.B. I		Immobilizzazioni immateriali					
SPA.B. I.01	Costi di impianto e ampliamento			0	0		
SPA.B. I.02	Costi ricerca scientifica, tecnologica e di sviluppo			0	0		
SPA.B. I.03	Opere dell'ingegno (royalties) licenze d'uso, software			576	0	576	
SPA.B. I.04	Costi per omologazione campi			0	0		
SPA.B. I.06	Immobilizzazioni immateriali in corso			0	0		
SPA.B. I.07	Migliorie su beni di terzi			0	0		
		Totale Immobilizzazioni immateriali (I)		576	0	576	
SPA.B. II		Immobilizzazioni materiali					
SPA.B. II.01		Terreni e fabbricati		0	0		
SPA.B. II.01.01	Impianti sportivi			0	0		
SPA.B. II.01.02	Fabbricati			0	0		
SPA.B. II.02		Attrezzatura sportiva		7.857	4.841	3.016	62%
SPA.B. II.03		Attrezzatura scientifica		0	0		
SPA.B. II.04		Altri beni		823	1.973	-1.149	-58%
SPA.B. II.04.01	Mobili e arredi			0	0		
SPA.B. II.04.02	Macchine d'ufficio			823	907	-84	-9%
SPA.B. II.04.03	Automezzi			0	1.066	-1.066	-100%
SPA.B. II.04.04	Altre immobilizzazioni materiali			0	0	0	
SPA.B. II.05		Immobilizzazioni in corso ed acconti		0	0		
		Totale Immobilizzazioni materiali (II)		8.680	6.814	1.866	27%
SPA.B. III		Immobilizzazioni finanziarie					
SPA.B. III.01	Partecipazioni in società					0	
SPA.B. III.02	Crediti verso società partecipate					0	
SPA.B. III.03	Titoli					0	
		Totale Immobilizzazioni finanziarie (III)		0	0	0	0%
		Totale Immobilizzazioni (B)		9.256	6.814	2.442	36%
SPA.C		ATTIVO CIRCOLANTE					
SPA.C. II		Crediti					
SPA.C. II.01		Crediti verso clienti		0	0		
SPA.C. II.01.01	Crediti verso clienti			0	0		
SPA.C. II.05		Crediti verso altri		856	3.875	-3.019	-78%
SPA.C. II.05.01	Crediti verso CONI			0	0		
SPA.C. II.05.02	Crediti verso Stato, Regioni, Enti locali			0	0		
SPA.C. II.05.03	Crediti verso Erario			0	0		
SPA.C. II.05.04	Crediti verso altri soggetti (Società ed associazioni sportive, arbitri e commissari, personale, tesserati, depositi cauzionali, ecc.)			856	3.875	-3.019	-78%
SPA.C. II.06		Fondo svalutazione crediti verso clienti e verso altri		0	0		
SPA.C. II.06.01	Fondo svalutazione crediti verso clienti e verso altri			0	0		
		Totale Crediti (II)		856	3.875	-3.019	-78%
SPA.C. III		Attività Finanziarie che non costituiscono immobilizzazioni					
SPA.C. III.01	Crediti Vs società controllate					0	
		Totale attività finanziarie non immobilizzate (III)		0	0	0	0%
SPA.C. IV		Disponibilità liquide					
SPA.C. IV.01		Depositi bancari e postali		164.747	190.165	-25.418	-13%
SPA.C. IV.01.01	c/c bancari			157.523	180.677	-23.154	-13%
SPA.C. IV.01.02	c/c postali			7.224	9.488	-2.264	-24%
SPA.C. IV.03		Cassa		706	1.403	-697	-50%
SPA.C. IV.03.01	Cassa			706	1.403	-697	-50%
		Totale disponibilità liquidee (IV)		165.453	191.568	-26.115	-14%
		Totale attivo circolante (C)		166.309	195.443	-29.134	-15%
SPA.D		RATEI E RISCONTI					
SPA.D. 01.01.01	Ratei attivi			0	0	0	
SPA.D. 01.02.01	Risconti attivi			0	0	0	
		Totale ratei e risconti (D)		0	0	0	0%
		TOTALE ATTIVO		175.565	202.257	-26.692	-13%
SPA.E		Conti d'ordine		0	0	0	0%

SPP	PASSIVO	STATO	STATO	DIFF. A-B	
		PATRIMONIALE 2019	PATRIMONIALE 2018	(b-a/a)*100	
SPP.A	PATRIMONIO NETTO			€	%
SPP.A. I.01.01	Fondo di dotazione	0	0		
SPP.A. II.01.01	Riserve	0	0		
SPP.A. III.01.01	Utili (perdite) portati a nuovo	52.706	52.703	3	0%
SPP.A. IV.01.01	Risultato d'esercizio	2	3	-1	-33%
Totale Patrimonio netto (A)		52.708	52.706	2	0%
SPP.B	FONDO PER RISCHI ED ONERI				
SPP.B. 03	Altri				
SPP.B. 03.01.01	Contributi vincolati per programmi	0	0		
SPP.B. 03.02.01	Liti, arbitraggi e risarcimenti	0	0		
SPP.B. 03.03.01	Cause legali in corso	0	0		
Totale Fondo per rischi ed oneri (B)		0	0	0	0%
SPP.C	TRATTAMENTO DI FINE RAPP.				
SPP.C. 01.01	Debiti per trattamento fine rapporto	0	0		
Totale Trattamento fine rapporto (C)		0	0	0	0%
SPP.D	DEBITI				
SPP.D.03	Debiti verso Banche	0	0		
SPP.D.03.01	Debiti verso Banche	0	0		
SPP.D.04	Debiti verso altri finanziatori	0	0		
SPP.D. 04.01	Debiti verso I.C.S. per mutui passivi	0	0		
SPP.D.04.02	Debiti verso altri finanziatori	0	0		
SPP.D.05	Acconti	0	0		
SPP.D.05.01	Acconti da clienti	0	0		
SPP.D.06	Debiti verso fornitori	20.174	53.462	-33.288	-62%
SPP.D.06.01	Debiti verso fornitori	20.174	53.462	-33.288	-62%
SPP.D.08	Debiti verso Società partecipate	0	0		
SPP.D.08.01	Debiti verso Società partecipate	0	0		
SPP.D.11	Erario	0	0		
SPP.D.11.01	Erario e/imposte	0	0		
SPP.D.11.02	Erario e/trattenute	0	0		
SPP.D.12	Debiti verso Istituti di previdenza e di sicurezza sociale	0	0		
SPP.D.12.01	Inps	0	0		
SPP.D.12.02	Inail	0	0		
SPP.D.13	Altri debiti	102.683	96.239	6.594	7%
SPP.D.13.01	Debiti verso CONI	0	20.169	-20.169	-100%
SPP.D.13.02	Debiti verso Altre Federazioni	0	0		
SPP.D.13.03	Debiti verso Stato, Regioni, Enti locali	0	0		
SPP.D.13.04	Debiti verso Personale dipendente	0	0		
SPP.D.13.05	Debiti verso altri soggetti (Società ed associazioni sportive, arbitri e commissari, personale, tesserati, depositi cauzionali, ecc.)	102.683	75.920	26.763	35%
Totale Debiti (D)		122.857	149.551	-26.694	-18%
SPP.E	RATEI E RISCOINTI				
SPP.E. 01.01.01	Ratei passivi	0	0	0	
SPP.E. 01.02.01	Risconti passivi	0	0	0	
Totale ratei e risconti (E)		0	0	0	0%
TOTALE PASSIVO		175.565	202.257	-26.692	-13%
SPP.F	Conti d'ordine	0	0	0	0%





FEDERAZIONE ITALIANA CANOTTAGGIO SEDILE FISSO
CANOTTAGGIO PER TUTTI

QUADRO RIEPILOGATIVO

Denominazione DSA:

FEDERAZIONE ITALIANA CANOTTAGGIO SEDILE FISSO

5. CONTO ECONOMICO

ESERCIZIO 2019

VALORE DELLA PRODUZIONE

Attività Centrale:

Contributi CONI

Contributi dello Stato, Regione, Enti Locali

Quote degli associati

Ricavi da Manifestazioni Internazionali

Ricavi da Manifestazioni Nazionali

Ricavi da pubblicità e sponsorizzazioni

Altri ricavi della gestione ordinaria

Valore della produzione Attività Centrale

In % sul Valore della produzione

Attività Struttura Territoriale

Contributi dello Stato, Enti Locali, altri soggetti

Quote degli associati

Ricavi da manifestazioni

Altri ricavi della gestione

Valore della produzione Strutt. Terr.

In % sul Valore della produzione

VALORE DELLA PRODUZIONE

COSTO DELLA PRODUZIONE

Attività sportiva

Attività Sportiva Centrale:

Preparazione Alto livello

Organizzazione Manifestaz. Sportive Intern.li

Organizz. Manifestazione Sportive Nazionali

Partecipazione ad organismi internazionali

Formazione ricerca e documentazione

Promozione Sportiva

Contributi per l'attività sportiva

Gestione impianti sportivi

Altri costi per l'attività sportiva

Ammortamenti attività sportiva

Acc.to per rischi ed oneri afferenti all'attività sportiva

Δ rimanenze di materiale di consumo per attività sportiva

Costi attività sportiva centrale

In % sul Costo della produzione

	CONTO ECONOMICO 2019	CONTO ECONOMICO 2018	DIFF. B-A (b-a/a)*100	
	B	A	€	%
Contributi CONI	141.600	113.979	27.621	24%
Contributi dello Stato, Regione, Enti Locali	37.300	96.317	-59.017	-61%
Quote degli associati	49.878	59.879	-10.001	-17%
Ricavi da Manifestazioni Internazionali	0	0	0	0%
Ricavi da Manifestazioni Nazionali	0	0	0	0%
Ricavi da pubblicità e sponsorizzazioni	0	0	0	0%
Altri ricavi della gestione ordinaria	1.680	1.866	-186	-10%
Valore della produzione Attività Centrale	230.458	272.041	-41.583	-15%
In % sul Valore della produzione	98%	97%		
Contributi dello Stato, Enti Locali, altri soggetti	0	0		
Quote degli associati	1.410	6.184	-4.774	-77%
Ricavi da manifestazioni	0	0	0	0%
Altri ricavi della gestione	3.700	3.455	245	7%
Valore della produzione Strutt. Terr.	5.110	9.639	-4.529	-47%
In % sul Valore della produzione	2%	3%		
VALORE DELLA PRODUZIONE	235.568	281.680	-46.112	-16%
Preparazione Alto livello	19.105	14.972	4.133	28%
Organizzazione Manifestaz. Sportive Intern.li	29.538	24.521	5.017	20%
Organizz. Manifestazione Sportive Nazionali	79.269	78.675	594	1%
Partecipazione ad organismi internazionali	0	0	0	0%
Formazione ricerca e documentazione	5.371	7.389	-2.018	-27%
Promozione Sportiva	3.021	2.638	383	15%
Contributi per l'attività sportiva	16.930	55.900	-38.970	-70%
Gestione impianti sportivi	0	0	0	0%
Altri costi per l'attività sportiva	0	0	0	0%
Ammortamenti attività sportiva	3.392	2.152	1.240	58%
Acc.to per rischi ed oneri afferenti all'attività sportiva	0	0	0	0%
Δ rimanenze di materiale di consumo per attività sportiva	0	0	0	0%
Costi attività sportiva centrale	156.626	186.247	-29.621	-16%
In % sul Costo della produzione	66%	66%		

Attività sportiva Struttura Territoriale:

Costi att. sportiva della Strutt. Terr.	30.911	52.463	-21.552	-41%
<i>In % sul Costo della produzione</i>	13%	19%		
Costi Att. Sportiva complessivi	187.537	238.710	-51.173	-21%
<i>In % sul Valore della produzione</i>	80%	85%		
<i>In % sul Costo della produzione</i>	80%	85%		

Funzionamento e costi generali

Funz. e costi generali attività centrale:

Costi per il personale e collaborazioni	10.542	9.075	1.467	16%
Organi e Commissioni federali	11.458	11.852	-394	-3%
Costi per la comunicazione	5.000	5.360	-360	-7%
Costi generali	19.791	14.372	5.419	38%
Ammortamenti per funzionamento	146	110	36	33%
Accantonamento per rischi ed oneri afferenti al funzionamento	0	0	0	0%
Δ rimanenze di materiale di consumo per funzionamento	0	0	0	0%
Funz. e costi gen. attività centrale	46.937	40.769	6.168	15%
<i>In % sul Costo della produzione</i>	20%	14%		

Funz. e costi gen. Struttura Territoriale:

Funz. e costi generali della Strutt. Terr.	1.107	2.211	-1.104	-50%
<i>In % sul Costo della produzione</i>	0%	1%		
Funz. e costi gen. complessivi	48.044	42.980	5.064	12%
<i>In % sul Valore della produzione</i>	20%	15%		
<i>In % sul Costo della produzione</i>	20%	15%		
COSTI DELLA PRODUZIONE	235.581	281.690	-46.109	-16%
<i>In % sul Valore della produzione</i>	100%	100%		
DIFF. VALORI E COSTI DELLA PRODUZ.	-13	-10	-3	30%
<i>In % sul Valore della produzione</i>	0%	0%		
Proventi ed oneri finanziari	15	13	2	15%
Proventi ed oneri straordinari	0	0	0	0%
Imposte sul reddito	0	0	0	0%
RISULTATO D'ESERCIZIO	2	3	-1	-33%



QUADRO ANALITICO

6. CONTO ECONOMICO

Denominazione DSA:

ESERCIZIO **2019**

FEDERAZIONE ITALIANA CANOTTAGGIO SEDILE FISSO

CEA	VALORE DELLA PRODUZIONE	CONTO ECONOMICO		DIFF. B-A (b-a/a)*100	
		2019	2018	€	%
1 Attività Centrale					
1.01	Contributi CONI:				
CEA.001	Funzionamento ed attività sportiva	62.504	67.229	-4.725	-7%
CEA.002	Prepar. Olimpica e Alto Livello	53.848	46.750	7.098	15%
CEA.005	Contributi per la promozione sportiva	0	0	0	
CEA.006	Contributi straordinari	25.248	0	25.248	
	Totale	141.600	113.979	27.621	24%
1.02	Contributi dello Stato, Regione, Enti Locali				
CEA.031	Contributi dello Stato, Regione, Enti Locali	37.300	96.317	-59.017	-61%
	Totale	37.300	96.317	-59.017	-61%
1.03	Quote degli associati:				
CEA.007	Affiliazione	22.200	24.200	-2.000	-8%
CEA.008	Tesseramento	25.718	27.189	-1.471	-5%
CEA.009	Multe e tasse gara (iscrizioni campionati/tornei/incontri)	0	0	0	
CEA.010	Diritti di segreteria	1.960	1.360	600	44%
CEA.011	Quote iscrizione a corsi	0	7.130	-7.130	-100%
CEA.012	Quote abbonamento alla rivista della DSA	0	0	0	
CEA.030	Nulla Osta per Gare	0	0	0	
	Totale	49.878	59.879	-10.001	-17%
1.04	Ricavi da Manifestazioni Internazionali:				
CEA.014	Contributi dalla Federazione Internazionale	0	0	0	
CEA.015	Contributi e rimborsi da enti e altre organizzazioni	0	0	0	
CEA.016	Pubblicità, sponsorizzazioni	0	0	0	
CEA.017	Diritti televisivi	0	0	0	
CEA.018	Vendita di materiale promozionale	0	0	0	
CEA.019	Vendita biglietti	0	0	0	
	Totale	0	0	0	0%
1.05	Ricavi da Manifestazioni Nazionali:				
CEA.015	Contributi e rimborsi da altre organizzazioni	0	0	0	
CEA.016	Pubblicità, sponsorizzazioni	0	0	0	
CEA.017	Diritti televisivi	0	0	0	
CEA.018	Vendita di materiale promozionale	0	0	0	
CEA.019	Vendita biglietti	0	0	0	
	Totale	0	0	0	0%
1.06	Ricavi da pubblicità e sponsorizzazioni:				
CEA.020	Sponsors istituzionali	0	0	0	
CEA.021	Fornitori ufficiali della DSA	0	0	0	
CEA.022	Pubblicità su riviste della DSA	0	0	0	
	Totale	0	0	0	0%
1.07	Altri ricavi della gestione ordinaria:				
CEA.011	Quote iscrizione a corsi	0	0	0	
CEA.019	Vendita biglietti	0	0	0	
CEA.023	Plusvalenze per cessione materiale fuori uso	0	0	0	
CEA.024	Vendita di Pubblicazioni, materiale didattico e altro materiale sportivo	0	0	0	
CEA.025	Rimborsi dal CONI per scambi tecnici	0	0	0	
CEA.026	Recuperi e rimborsi da terzi	1.680	1.866	-186	-10%
CEA.027	Fitti attivi e convenzioni con terzi			0	
CEA.028	Altre prestazioni da terzi			0	
CEA.032	Omologazioni campi di gara e attrezzature			0	
	Totale	1.680	1.866	-186	-10%
	Valore della produzione Attività Centrale	230.458	272.041	-41.583	-15%
	In % sul Valore della produzione	98%	97%		

2

Attività Struttura Territoriale

2.02	Contributi dello Stato, Enti Locali, altri soggetti				
CEA.031	Contributi dello Stato, Regione, Enti Locali	0	0	0	
	Totale	0	0	0	
2.03	Quote degli associati:				
CEA.007	Affiliazione	0	0	0	
CEA.008	Tesseramento	0	0	0	
CEA.033	Altro	1.410	6.184	-4.774	-77%
	Totale	1.410	6.184	-4.774	-77%
2.04	Ricavi da manifestazioni:				
CEA.034	Ricavi da manifestazioni	0	0	0	
	Totale	0	0	0	0%
2.05	Altri ricavi della gestione:				
CEA.035	Altri ricavi della gestione	3.700	3.455	245	7%
	Totale	3.700	3.455	245	7%
	Valore della produzione Struttura Territoriale	5.110	9.639	-4.529	-47%
	In % sul Valore della produzione	2%	3%		
	VALORE DELLA PRODUZIONE	235.568	281.680	-46.112	-16%




CEB COSTI DELLA PRODUZIONE

1 ATTIVITA' SPORTIVA

1.01 Costi per l'Attività Sportiva Centrale:

1.01.01 Attività Naz. ed Internaz. ed A.L.

1.01.01.01	Partecipazione a Manif. Sport. Naz. - Intern. finalizzate alla Prep. Alto Livello:				
CEB.001	Spese di trasferta e soggiorno	16.258	10.280	5.978	58%
CEB.002	Indennità, diarie e rimborsi forfettari	0	0	0	
CEB.003	Compensi per staff tecnico	0	0	0	
CEB.004	Compensi per staff sanitario	0	0	0	
CEB.005	Acquisto materiale sportivo	2.847	4.692	-1.845	-39%
CEB.006	Spese mediche	0	0	0	
CEB.007	Premi di classifica	0	0	0	
CEB.008	Premi di assicurazione	0	0	0	
CEB.009	Compensi per distaccati Ministeri	0	0	0	
CEB.010	Noleggio materiale tec. sportivo, attrezzature, impianti, automezzi e sw	0	0	0	
CEB.011	Coppe e medaglie	0	0	0	
CEB.012	Quote di iscrizione e partecipazione a manifestazioni	0	0	0	
CEB.013	Spese per ufficiali di gara, arbitri, commissari, cronometristi	0	0	0	
CEB.014	Trasporto e facchinaggio	0	0	0	
CEB.015	Spese per carburanti e combustibili	0	0	0	
CEB.018	Acquisto materiale di consumo	0	0	0	
CEB.030	Manutenzione ordinaria	0	0	0	
CEB.065	Canoni ed oneri locativi	0	0	0	
CEB.120	Contributi ad associazioni e terzi	0	0	0	
CEB.016	Altre spese	0	0	0	
	Totale	19.105	14.972	4.133	28%
1.01.01.02	Allenamenti e stages:				
CEB.001	Spese di trasferta e soggiorno	0	0	0	
CEB.002	Indennità, diarie e rimborsi forfettari	0	0	0	
CEB.003	Compensi per staff tecnico	0	0	0	
CEB.004	Compensi per staff sanitario	0	0	0	
CEB.005	Acquisto materiale sportivo	0	0	0	
CEB.006	Spese mediche	0	0	0	
CEB.010	Noleggio materiale tec. sportivo, attrezzature, impianti, automezzi e sw	0	0	0	
CEB.014	Trasporto e facchinaggio	0	0	0	
CEB.015	Spese per carburanti e combustibili	0	0	0	
CEB.018	Acquisto materiale di consumo	0	0	0	
CEB.030	Manutenzione ordinaria	0	0	0	
CEB.065	Canoni ed oneri locativi	0	0	0	
CEB.016	Altre spese	0	0	0	
	Totale	0	0	0	
1.01.01.03	Funzionamento Commissioni Tecniche:				
CEB.001	Spese di trasferta e soggiorno	0	0	0	
CEB.002	Indennità, diarie e rimborsi forfettari	0	0	0	
CEB.016	Altre spese	0	0	0	
	Totale	0	0	0	0%
1.01.01.04	Compensi per prestazioni contrattuali:				
CEB.003	Compensi per staff tecnico	0	0	0	
CEB.004	Compensi per staff sanitario	0	0	0	
CEB.009	Compensi per distaccati Ministero	0	0	0	
CEB.150	Altri compensi	0	0	0	
	Totale	0	0	0	0%
1.01.01.05	Interventi per gli atleti:				
CEB.026	Tutela sanitaria	0	0	0	
CEB.019	Tutela assicurativa	0	0	0	
CEB.020	Tutela previdenziale	0	0	0	
CEB.021	Borse di studio	0	0	0	
CEB.022	Contributi	0	0	0	
	Totale	0	0	0	0%
1.01.01.06	Spese per antidoping:				
CEB.023	Funzionamento Commissioni Antidoping	0	0	0	
CEB.024	Compensi per prestazioni	0	0	0	
CEB.025	Spese controlli antidoping	0	0	0	
	Totale	0	0	0	0%
Totale Preparazione Alto livello		19.105	14.972	4.133	28%

01:01:02 Organizzazione Manifestaz. Sportive Intern.li

CEB.001	Spese di trasferta e soggiorno	7.528	14.902	-7.374	-49%
CEB.002	Indennità, diarie e rimborsi forfettari	0	0	0	
CEB.005	Acquisto materiale sportivo	10.348	3.421	6.927	202%
CEB.007	Premi di classifica	0	0	0	
CEB.008	Premi di assicurazione	0	0	0	
CEB.010	Noleggio materiale tec. sportivo, attrezzature, impianti, automezzi e sw	0	0	0	
CEB.011	Coppe e medaglie	5.199	3.054	2.145	70%
CEB.012	Quote iscrizione e tasse per partecip. Manif. Internaz.	0	0	0	
CEB.013	Spese per ufficiali di gara, arbitri, commissari, cronometristi	193	158	35	22%
CEB.014	Trasporto e facchinaggio	0	0	0	
CEB.016	Altre spese	0	0	0	
CEB.018	Acquisto materiale di consumo	0	0	0	
CEB.024	Compensi per prestazioni	0	0	0	
CEB.028	Contributi a Comitati Organizzatori	6.270	2.986	3.284	110%
CEB.029	Rimborsi a squadre partecipanti	0	0	0	
CEB.030	Manutenzione ordinaria	0	0	0	
CEB.031	Assistenza medica, antidoping	0	0	0	
CEB.033	Spese per pubblicità	0	0	0	
CEB.065	Canoni ed oneri locativi	0	0	0	
CEB.120	Contributi ad associazioni e terzi	0	0	0	
Totale Organizzazione Manifestaz. Sportive Intern.li		29.538	24.521	5.017	20%

01:01:03 Organizz. Manifestazione Sportive Nazionali

CEB.001	Spese di trasferte e soggiorno	9.679	10.333	-654	-6%
CEB.002	Indennità, diarie e rimborsi forfettari	0	0	0	
CEB.005	Acquisto materiale sportivo	0	0	0	
CEB.007	Premi di classifica	23.500	22.000	1.500	7%
CEB.008	Premi di assicurazione	4.026	3.850	176	5%
CEB.010	Noleggio materiale tec. sportivo, attrezzature, impianti, automezzi e sw	0	1.268	-1.268	-100%
CEB.011	Coppe e medaglie	12.475	12.658	-183	-1%
CEB.012	Quote di iscrizione e partecipazione a manifestazioni	0	0	0	
CEB.013	Spese per ufficiali di gara, arbitri, commissari, cronometristi	20.842	22.814	-1.972	-9%
CEB.014	Trasporto e facchinaggio	0	0	0	
CEB.018	Acquisto materiale di consumo	0	0	0	
CEB.024	Compensi per prestazioni	0	0	0	
CEB.028	Contributi a Comitati Organizzatori	2.200	0	2.200	
CEB.029	Rimborsi a squadre partecipanti	0	0	0	
CEB.030	Manutenzione ordinaria	73	0	73	
CEB.031	Assistenza medica, antidoping	1.618	1.848	-230	-12%
CEB.033	Spese per pubblicità	0	0	0	
CEB.065	Canoni ed oneri locativi	0	0	0	
CEB.120	Contributi ad associazioni e terzi	0	0	0	
CEB.016	Altre spese	412	0	412	
CEB.160	Costi per riprese televisive	4.444	3.904	540	14%
Totale Organizz. Manifestazione Sportive Nazionali		79.269	78.675	594	1%

01:01:04 Partecipazione ad organismi internazionali

CEB.034	Quote di adesione ad organismi internazionali	0	0	0	
CEB.035	Spese componenti organismi internazionali	0	0	0	
CEB.036	Partecipazione a congressi, comitati	0	0	0	
CEB.121	Spese per licenze	0	0	0	
Totale Partecipazione ad organismi internazionali		0	0	0	0%

01:01:05 Formazione ricerca e documentazione

1.01.05.01	Corsi di formaz.quadri tecnici:				
CEB.001	Spese di trasferte e soggiorno	5.371	2.627	2.744	104%
CEB.002	Indennità, diarie e rimborsi forfettari	0	0	0	
CEB.008	Premi di assicurazione	0	0	0	
CEB.010	Noleggio materiale tec. sportivo, attrezzature, impianti, automezzi e sw	0	0	0	
CEB.018	Acquisto materiale di consumo	0	0	0	
CEB.021	Borse di studio	0	0	0	
CEB.024	Compensi per prestazioni	0	0	0	
CEB.037	Spese per partecipazione a corsi nazionali ed internazionali	0	0	0	
CEB.039	Brevetti e diplomi	0	0	0	
CEB.056	Stampa opuscoli e materiale di propaganda	0	0	0	
CEB.016	Altre spese	0	0	0	
Totale		5.371	2.627	2.744	104%

1.01.05.02	Corsi di formazione per ufficiali di gara:				
CEB.001	Spese di trasferte e soggiorni	0	0	0	
CEB.002	Indennità, diarie e rimborsi forfettari	0	0	0	
CEB.008	Premi di assicurazione	0	0	0	
CEB.010	Noleggio materiale tec. sportivo, attrezzature, impianti, automezzi e sw	0	0	0	
CEB.018	Acquisto materiale di consumo	0	0	0	
CEB.021	Borse di studio	0	0	0	
CEB.024	Compensi per prestazioni (inclusi gli oneri)	0	0	0	
CEB.037	Spese per partecipazione a corsi nazionali ed internazionali	0	0	0	
CEB.038	Spese di organizzazione corsi	0	0	0	
CEB.039	Brevetti e diplomi	0	0	0	
CEB.056	Stampa opuscoli e materiale di propaganda	0	0	0	
	Totale	0	0	0	0%

1.01.05.03	Corsi di formazione per altri soggetti:				
CEB.001	Spese di trasferte e soggiorno	0	1.090	-1.090	-100%
CEB.002	Indennità, diarie e rimborsi forfettari	0	0	0	
CEB.008	Premi di assicurazione	0	0	0	
CEB.010	Noleggio materiale tec. sportivo, attrezzature, impianti, automezzi e sw	0	0	0	
CEB.018	Acquisto materiale di consumo	0	0	0	
CEB.021	Borse di studio	0	0	0	
CEB.024	Compensi per prestazioni (inclusi gli oneri)	0	0	0	
CEB.037	Spese per partecipazione a corsi nazionali ed internazionali	0	0	0	
CEB.038	Spese di organizzazione corsi	0	2.576	-2.576	-100%
CEB.039	Brevetti e diplomi	0	0	0	
CEB.040	Compensi per collaborazioni	0	0	0	
CEB.056	Stampa opuscoli e materiale di propaganda	0	1.096	-1.096	-100%
	Totale	0	4.762	-4.762	-100%

1.01.05.04	Ricerca e documentazione:				
CEB.030	Manutenzione ordinaria	0	0	0	
CEB.041	Incarichi di studio e ricerca	0	0	0	
CEB.042	Organizzazione e partecipazione a convegni, seminari, congressi	0	0	0	
CEB.043	Costi per acquisti di materiale didattico e per servizi di traduzione / video	0	0	0	
CEB.044	Acquisto giornali, riviste, pubblicazioni tecniche, foto sportive	0	0	0	
CEB.045	Riprese televisive e radiofoniche	0	0	0	
CEB.065	Canoni ed oneri locativi	0	0	0	
CEB.016	Altre spese	0	0	0	
	Totale	0	0	0	0%

Totale Formazione ricerca e documentazione

5.371 7.389 -2.018 -27%

01:01:06 Promozione Sportiva

CEB.001	Spese trasferte e soggiorni	1.625	1.334	291	22%
CEB.005	Acquisto materiale sportivo	0	0	0	
CEB.011	Coppe e medaglie	0	0	0	
CEB.013	Spese per ufficiali di gara, arbitri, commissari, cronometristi	0	649	-649	-100%
CEB.022	Contributi ad altri soggetti	387	119	268	225%
CEB.024	Compensi per prestazioni	0	0	0	
CEB.030	Manutenzione ordinaria	0	0	0	
CEB.033	Spese di pubblicità	0	0	0	
CEB.046	Organizz. e/o partecipaz. a Giochi Sportivi Studenteschi	0	0	0	
CEB.047	Centri di Avviamento allo Sport	0	0	0	
CEB.048	Sport nella scuola	0	0	0	
CEB.049	Organiz. e/o partecipaz. a manif. a carattere sociale	0	0	0	
CEB.053	Partecipazione a manifestazioni	0	0	0	
CEB.055	Premi e borse di studio	0	0	0	
CEB.056	Stampa opuscoli e materiale di propaganda	0	0	0	
CEB.057	Assicurazioni	1.009	536	473	88%
CEB.065	Canoni ed oneri locativi	0	0	0	
CEB.006	Spese mediche	0	0	0	

Totale Promozione Sportiva


3.021 2.638 383 15%

01:01:07 Contributi per l'attività sportiva

CEB.058	Contributi a Società e Associazioni Sportive	16.930	55.900	-38.970	-70%
CEB.060	Contributi a Sezioni Covenzionate	0	0	0	
CEB.061	Altri soggetti	0	0	0	

Totale Contributi per l'attività sportiva

16.930 55.900 -38.970 -70%



01:01:08 Gestione impianti sportivi

CEB.005	Acquisto materiale sportivo	0	0	0	
CEB.008	Premi di assicurazione	0	0	0	
CEB.016	Altre spese	0	0	0	
CEB.018	Acquisto materiale di consumo	0	0	0	
CEB.024	Compensi per prestazioni	0	0	0	
CEB.030	Manutenzione ordinaria	0	0	0	
CEB.040	Compensi per collaborazioni	0	0	0	
CEB.063	Servizi di pulizia e sorveglianza	0	0	0	
CEB.064	UtENZE e servizi	0	0	0	
CEB.065	Canoni ed oneri locativi	0	0	0	
CEB.015	Spese per carburanti e combustibili	0	0	0	

Totale Gestione impianti sportivi

0 0 0 0%

01:01:09 Altri costi per l'attività sportiva

CEB.008	Premi di assicurazione	0	0	0	
CEB.017	Acquisto biglietti	0	0	0	
CEB.122	Acquisto modulistica per attività sportiva	0	0	0	
CEB.123	Commissioni sportive	0	0	0	

Totale Altri costi per l'attività sportiva

0 0 0 0%

01:01:10 Ammortamenti attività sportiva

CEB.067	Immobilizzazioni materiali	3.248	2.152	1.096	51%
CEB.068	Immobilizzazioni immateriali	144	0	144	

Totale Ammortamenti attività sportiva

3.392 2.152 1.240 58%

01:01:11 Accantonamento per rischi ed oneri afferenti all'attività sportiva

CEB.069	Liti, arbitraggi e risarcimenti	0	0	0	
CEB.070	Cause legali in corso	0	0	0	

Totale Accantonamento per rischi ed oneri afferenti all'attività sportiva

0 0 0 0%

01:01:12 Δ rimanenze di materiale di consumo per attività sportiva

CEB.140	Δ rimanenze di materiale di consumo	0	0	0	
---------	-------------------------------------	---	---	---	--

Totale Δ rimanenze di materiale di consumo per attività sportiva

0 0 0 0%

Costi attività sportiva centrale

156.626 186.247 -29.621 -16%

In % sul Costo della produzione

66% 66%

1.02 Costi per att. sportiva della Strutt. Terr.:

01:02:01 Costi att. sportiva della Strutt. Terr.

CEB.170	Costi attività sportiva	30.911	47.912	-17.001	-35%
CEB.180	Costi per la promozione sportiva	0	4.551	-4.551	-100%

Costi att. sportiva della Strutt. Terr.

30.911 52.463 -21.552 -41%

In % sul Costo della produzione

13% 19%

Costi Att. Sportiva complessivi

187.537 238.710 -51.173 -21%

In % sul Valore della produzione

80% 85%

In % sul Costo della produzione

80% 85%




2

FUNZIONAMENTO E COSTI GENERALI

2.01

Funz. e costi generali attività centrale:

2.01.01

Costi per il personale e collaborazioni

CEB.071	Personale CONI - rimborso spese missione	0	0	0	
CEB.072	Personale CONI - rimborsi spese di trasferta a piè di lista	0	0	0	
CEB.073	Personale DSA - retribuzione ordinaria	0	0	0	
CEB.074	Personale DSA - straordinari	0	0	0	
CEB.075	Personale DSA - oneri previdenziali	0	0	0	
CEB.076	Personale DSA - assicurazione INAIL	0	0	0	
CEB.077	Personale DSA - Trattamento di fine rapporto	0	0	0	
CEB.078	Personale DSA - rimborso spese missione	0	0	0	
CEB.079	Personale DSA - rimborsi spese di trasferta a piè di lista	0	0	0	
CEB.080	Collaboratori - compensi	2.246	1.300	946	73%
CEB.081	Collaboratori - oneri previdenziali	0	0	0	
CEB.082	Collaboratori - assicurazione INAIL	0	0	0	
CEB.083	Collaboratori - Rimborso spese missioni	8.296	7.775	521	7%
CEB.085	Contratti per lavoratori interinali	0	0	0	
CEB.086	Costi di formazione del personale	0	0	0	

Totale Costi per il personale e collaborazioni

10.542 9.075

1.467 16%

2.01.02 **Organi e Commissioni federali**

CEB.001	Spese trasferta e soggiorno	3.284	5.996	-2.712	-45%
CEB.087	Funzionamento organi di gestione	0	0	0	
CEB.088	Collegio dei Revisori dei conti	6.623	5.340	1.283	24%
CEB.089	Organi di giustizia sportiva	200	0	200	
CEB.090	Assemblea nazionale	0	0	0	
CEB.091	Commissioni federali	1.351	266	1.085	408%
CEB.092	Consulta federale	0	250	-250	-100%

Totale Organi e Commissioni federali

11.458 11.852

-394 -3%

2.01.03 **Costi per la comunicazione**

CEB.001	Spese di trasferta e soggiorno	5.000	5.140	-140	-3%
CEB.093	Stampa e spedizione rivista DSA	0	0	0	
CEB.094	Organizzazione conferenze stampa	0	0	0	
CEB.095	Comunicati, opuscoli, annuari e servizi fotografici e televisivi	0	220	-220	-100%
CEB.097	Compensi per prestazioni connesse alla pubblicità e promozione	0	0	0	
CEB.107	Provvigioni per intermediazione pubblicitaria	0	0	0	

Totale Costi per la comunicazione

5.000 5.360

-360 -7%

2.01.04 **Costi generali**

CEB.001	Spese di trasferta e soggiorno	6.670	6.326	344	5%
CEB.008	Premi di assicurazioni	124	300	-176	-59%
CEB.010	Noleggio materiale tec. sportivo, attrezzature, impianti, automezzi e sw	0	0	0	
CEB.014	Trasporto e facchinaggio	0	0	0	
CEB.018	Acquisto materiale di consumo	825	267	558	209%
CEB.030	Manutenzione ordinaria	535	197	338	172%
CEB.042	Organizzazione e partecipazione a convegni, seminari, congressi	0	0	0	
CEB.043	Costi per acquisti di materiale didattico e per servizi di traduzione/video	0	0	0	
CEB.044	Acquisto giornali, riviste, pubblicazioni tecniche	0	139	-139	-100%
CEB.064	Utenze e servizi	61	61	0	0%
CEB.065	Canoni ed oneri locativi	4.500	4.000	500	13%
CEB.096	Compensi per prestazioni giuri.-ammini-fiscali	3.806	634	3.172	500%
CEB.098	Spese per assistenza gestionale elaborazione dati	982	892	90	10%
CEB.099	Spese per consulenze legali	0	0	0	
CEB.100	Spese per liti, arbitraggi e risarcimenti	0	0	0	
CEB.101	Spese postali e telefoniche	813	728	85	12%
CEB.102	Sito Internet	997	415	582	140%
CEB.105	Spese di rappresentanza	0	0	0	
CEB.106	Commissioni bancarie	478	413	65	16%
CEB.107	Provvigioni per intermediazione pubblicitaria	0	0	0	
CEB.108	Imposte indirette, tasse e contributi	0	0	0	

Totale Costi generali

19.791 14.372

5.419 38%

2.01.05

Ammortamenti per funzionamento

CEB.067	Immobilizzazioni materiali	146	110	36	33%
CEB.068	Immobilizzazioni immateriali	0	0	0	
Totale Ammortamenti per funzionamento		146	110	36	33%
2.01.06 Accantonamento per rischi ed oneri afferenti al funzionamento					
CEB.069	Liti, arbitraggi e risarcimenti	0	0	0	
CEB.070	Cause legali in corso	0	0	0	
Totale Accantonamento per rischi ed oneri afferenti al funzionamento		0	0	0	0%
02:01:07 Δ rimanenze di materiale di consumo per funzionamento					
CEB.140	Δ rimanenze di materiale di consumo	0	0	0	
Totale Δ rimanenze di materiale di consumo per funzionamento		0	0	0	0%
Funz. e costi gen. attività centrale		46.937	40.769	6.168	15%
<i>In % sul Costo della produzione</i>		20%	14%		
2.02 Funz. e costi gen. Struttura Terr.:					
02:02:01 Funz. e costi generali della Strutt. Terr.					
CEB.190	Costi generali e di funzionamento	1.107	2.211	-1.104	-50%
Funz. e costi generali della Strutt. Terr.		1.107	2.211	-1.104	-50%
<i>In % sul Costo della produzione</i>		0%	1%		
Funz. e costi gen. complessivi		48.044	42.980	5.064	12%
<i>In % sul Valore della produzione</i>		20%	15%		
<i>In % sul Costo della produzione</i>		20%	15%		
COSTI DELLA PRODUZIONE		235.581	281.690	-46.109	-16%
<i>In % sul Valore della produzione</i>		100%	100%		
DIFF. VALORI E COSTI DELLA PRODUZ.		-13	-10	-3	30%
<i>In % sul Valore della produzione</i>		0%	0%		
CEC Proventi ed oneri finanziari					
CEC.001	Interessi attivi	15	13	2	15%
CEC.002	Interessi passivi bancari	0	0	0	
CEC.003	Interessi passivi su mutui	0	0	0	
Totale Proventi ed oneri finanziari		15	13	2	15%
CED Proventi ed oneri straordinari					
CED.001	Minusvalenze	0	0	0	
CED.002	Plusvalenze	0	0	0	
CED.003	Sopravvenienze attive	0	0	0	
CED.004	Sopravvenienze passive	0	0	0	
CED.005	Insussistenze attive	0	0	0	
CED.006	Insussistenze passive	0	0	0	
Totale Proventi ed oneri straordinari		0	0	0	0%
CEE Imposte sul reddito					
CEE.002	IRAP	0	0	0	
CEE.003	IRES	0	0	0	
CEE.004	Interessi e sanzioni su imposte dirette	0	0	0	
CEB.200	Varie	0	0	0	
Totale Imposte sul reddito		0	0	0	0%
RISULTATO D'ESERCIZIO		2	3	-1	-33%



BILANCIO ESERCIZIO 2019

Deliberato dal Consiglio Federale del 27 giugno 2020



FEDERAZIONE ITALIANA CANOTTAGGIO SEDILE FISSO
CANOTTAGGIO PER TUTTI

**RELAZIONE DEL PRESIDENTE FEDERALE
AL BILANCIO CONSUNTIVO
AL 31 DICEMBRE 2019**

Il bilancio, sottoposto all'esame e approvazione del Consiglio Federale, è stato redatto nel rispetto di quanto disposto in materia dal CONI ed espone i principali fatti gestionali avvenuti nel corso dell'esercizio 2019. L'attenta politica di gestione delle risorse derivanti dal tesseramento e dai contributi erogati dal CONI, ha consentito di garantire alla nostra Federazione un corretto equilibrio economico-finanziario, permettendo di attuare e realizzare tutti i progetti di sviluppo sportivo e organizzativo in relazione agli obiettivi prefissati.

L'attività amministrativa e gestionale della Federazione è stata compiuta nell'osservanza dei principi e criteri del regolamento di contabilità delle FSN e DSA emanati dal CONI, del regolamento federale e dalle disposizioni del Codice Civile in materia di Associazioni con criteri di equilibrio, competenza economica, chiarezza, prudenza e veridicità.

Gli sforzi compiuti dalla segreteria federale hanno consentito di poter ottimizzare l'inserimento nel registro 2.0 delle società sportive del CONI.

Il bilancio di esercizio 2019 della Federazione Italiana Canottaggio a Sedile Fisso, composto dallo stato patrimoniale, conto economico, nota integrativa e Rendiconto Finanziario, evidenzia un valore del patrimonio netto di euro 52.708 comprensivo del risultato di esercizio di euro 2, e di un saldo di tesoreria di euro 165.453. I dati sopracitati evidenziano una solidità patrimoniale e finanziaria della Federazione indice di una corretta gestione delle risorse disponibili da parte del Consiglio Federale e Segreteria Federale

L'attenta politica di gestione delle risorse derivanti dai contributi erogati da Sport & Salute e dalle entrate degli associati e tesserati, ha garantito il corretto equilibrio economico-finanziario della Federazione permettendo di poter attuare tutte le attività sportive programmate all'inizio della stagione sportiva e di mantenere il livello di contribuzione alle società; complessivamente sono stati erogati contributi pari ad euro 29.109.

Si è proseguito nello sviluppo dell'informatizzazione federale, che ha riguardato sia le procedure di affiliazione e tesseramento sia l'iscrizione, la gestione e la consuntivazione delle gare, volta a ottimizzare le procedure utili al flusso dei dati al nuovo registro delle società sportive del CONI.

I singoli valori iscritti in bilancio sono descritti e commentati nella Nota Integrativa alla quale si rimanda per un'analisi dettagliata dei dati.

Convenzioni

In data 23 aprile è stata sottoscritta la convenzione con l'Interdisciplinary Human Movements and Rehab Research Laboratory, per la ricerca e formazione nel campo della valutazione e riabilitazione della motricità con particolare attenzione alle attività sportive oltre al potenziamento dell'attività promozionale, sportivo agonistica, assistenziale, didattica e di ricerca. La convenzione promuoverà la ricerca e sviluppo nel campo della biomeccanica e tecnica della voga, fisiologia dell'allenamento e promozione della salute.

In data 14 ottobre è stato sottoscritto il protocollo d'intesa con la Lega Navale Italiana le cui finalità saranno l'organizzazione di attività per diversamente abili con interscambio di strutture e attrezzature, corsi di preparazione per istruttori specifici, formazione e organizzazione di seminari e convegni sponsorizzati da entrambe le parti con il coinvolgimento della Commissione Medica Federale oltre ad attività remiere storico-culturale come Palii remieri e regate storiche.



Affiliazioni e Tesseramenti

I dati relativi alle affiliazioni e tesseramenti sono sostanzialmente in linea con quelli degli anni precedenti evidenziando una sostanziale stabilità della consistenza federale.

Di seguito i dati riepilogativi della stagione sportiva 2019:

Società affiliate	Atleti agonisti	Atleti non agonisti	Allenatori	Totale tesserati
111	1.920	584	181	2.685

Attività sportiva

L'attività sportiva internazionale ha visto la partecipazione di una selezione di atleti federali nelle gare in Galles e Cornovaglia. Nel mese di ottobre si è svolta la sesta edizione del campionato europeo per Gozzo Nazionale e Jole Lariana a quattro vogatori di punta con la partecipazione di Galles, Inghilterra e Malta con oltre 150 atleti iscritti alle gare; la manifestazione è risultata molto apprezzata dai partecipanti e dalle federazioni estere.

L'attività sportiva nazionale si è sviluppata, come ogni stagione, con la programmazione, il coordinamento e l'organizzazione delle manifestazioni nazionali confermando in generale la solidità del sistema organizzativo che ha permesso la completa realizzazione del calendario sportivo agonistico e tradizionale di tutte le specialità federali. Tali attività sono culminate con la disputa dei Campionati Italiani Assoluti per Jole Lariana ed Elba e Gozzo Nazionale per la specialità del sedile fisso e VIP7.50 per la parte di voga in piedi; le manifestazioni sono state fatte in tre date e località diverse: Corgeno, Rio Marina ed Eupilio con l'assegnazione di 46 titoli di specialità per un totale di 122 atleti delle categorie femminile e maschile. Nel 2019 si è proseguito nell'attività di sviluppo della specialità su lance a 10 remi con la disputa della seconda edizione della Coppa Italia propedeutica all'ufficializzazione dei Campionati Italiani Assoluti che vedranno l'avvio ufficiale nel 2020.

Il settore giovanile prosegue il trend positivo aumentando di anno in anno il numero di atleti che partecipano alle gare, segnale questo di un costante rinnovamento all'interno del movimento che ci permette di guardare positivamente al futuro del nostro sport.

L'attività rivolta al settore diversamente abili ha visto la definitiva realizzazione del prototipo dell'imbarcazione happy per l'utilizzo dei portatori di handicap fisico e la sottoscrizione di un importante accordo con la Lega Navale Italiana

Attività della Commissione Tecnica Arbitrale

L'attività del settore arbitrale per la stagione agonistica 2019 si è svolta con regolarità grazie alla competenza e grande disponibilità dell'intero settore arbitrale che ha garantito il completo svolgimento delle manifestazioni federali.

Attività della Commissione Tecnica Organizzativa

La CTO, nonostante molteplici difficoltà non ultima l'improvvisa scomparsa del Presidente, ha svolto con competenza e dedizione i compiti a loro assegnati. È proseguita la selezione di cantieri per la realizzazione di nuovi stampi e per la realizzazione di imbarcazioni; la ricerca si è dimostrata molto complessa e non ha permesso, al momento, di individuare nuovi fornitori che si spera di selezionare nei primi mesi del prossimo anno. Si è provveduto alla digitalizzazione in 3D dei rilievi, disegni dei piani generali e di realizzazione scafi.



Antidoping

Anche nel 2019 la federazione ha proseguito con i controlli nelle manifestazioni importanti assumendosi gli oneri dei controlli che sono stati di 1.618 euro.

Attività di formazione

Nel corso del 2019 il Consigliere e Tecnico federale Tagliapietra ed il Tecnico federale Nicolini hanno partecipato al corso di allenatore di IV livello europeo presso la scuola dello sport del CONI per il conseguimento del brevetto di IV livello.

Nel corso del 2019 non sono stati organizzati corsi di formazione e si prevede di avviare nel periodo gennaio - marzo 2020 i corsi per Istruttori Federali di 1° e 2° livello.

A fine 2019 gli Istruttori presenti sul territorio nazionale abilitati dalla Federazione sono complessivamente 253 di cui 205 tecnici di primo livello, 40 tecnici di secondo livello e 8 tecnici di terzo livello.

Organizzazione Periferica

Tutti i presidenti regionali, delegati provinciali e segreteria gare hanno profuso grande impegno ed operosità a livello territoriale per la realizzazione del programma federale e per l'attività di promozione e reclutamento giovanile.

Attività Centrale

La federazione non ha personale dipendente assunto in pianta stabile, ma si avvale di collaboratori, i costi sono riferiti alle segreterie generale e federale.

I restanti costi generali sono rimasti sostanzialmente invariati; il contenimento dei costi ha ormai raggiunto la soglia massima; da specificare che non sono previsti gettoni di presenza e rimborsi per spese telefoniche e spese autostradali. Il rimborso chilometrico è rimasto fisso a 35 centesimi per le spese di trasferta con mezzi propri e autorizzati dalla presidenza.

Attività di Comunicazione e Stampa


L'ufficio stampa ha svolto una capillare attività di divulgazione delle attività e iniziative della Federazione con comunicati stampa, articoli e interviste oltre a servizi fotografici e riprese filmate dei principali eventi e tenendo contatti internazionali per lo sviluppo del campionato europeo.

Ringraziando per l'egregio lavoro svolto da tutto il Consiglio Federale nella realizzazione di tutti i programmi stabiliti nel rispetto del pareggio di bilancio e con la consapevolezza che la gestione della Federazione deve continuare necessariamente in questa direzione, chiedo al Consiglio Federale l'approvazione del bilancio consuntivo dell'esercizio 2019 da inviare al Sport & Salute per l'approvazione.

Genova 27 giugno 2020

Il Presidente della Disciplina Sportiva Associata

Marco MUGNANI





BILANCIO ESERCIZIO 2019

Deliberato dal Consiglio Federale del 27 giugno 2020



FEDERAZIONE ITALIANA CANOTTAGGIO SEDILE FISSO
CANOTTAGGIO PER TUTTI

BILANCIO AL 31 DICEMBRE 2019 NOTA INTEGRATIVA

pag. 2

PREMESSE

Il presente bilancio è stato predisposto in conformità agli schemi ed ai principi e criteri per la formulazione del regolamento di contabilità delle Federazioni Sportive Nazionali (FSN) e Discipline Sportive Associate (DSA) emanati dal CONI e dal regolamento di amministrazione della Disciplina Sportiva.

Il bilancio consuntivo al 31 dicembre 2019 è costituito dallo stato patrimoniale, dal conto economico, dalla nota integrativa e dal rendiconto finanziario.

Il bilancio è redatto in unità di euro.

Il presente bilancio è stato assoggettato a revisione contabile da parte del Collegio dei Revisori dei conti.

CRITERI DI FORMAZIONE

Il bilancio è stato predisposto nel presupposto della continuità aziendale, non sussistendo incertezze significative a riguardo.

La nota integrativa ha la funzione di fornire l'illustrazione, l'analisi ed in taluni casi un'integrazione dei dati di bilancio e contiene le informazioni richieste dagli artt. 2427 e 2427 bis del codice civile, da altre disposizioni del codice civile in materia di bilancio e da altre leggi precedenti. Inoltre, in essa sono fornite tutte le informazioni complementari ritenute necessarie a dare una rappresentazione trasparente e completa, anche se non richieste da specifiche disposizioni di legge.

Nella redazione del bilancio non sono state effettuate compensazioni tra partite.

CRITERI DI VALUTAZIONE

I principi contabili di seguito riportati sono stati adeguati con le modifiche, integrazioni e novità introdotte alle norme del codice civile dal D.lgs. 139/2015, che ha recepito in Italia la Direttiva contabile 34/2013/UE. In particolare, i principi contabili nazionali sono stati riformulati dall'OIC nella versione emessa il 22 dicembre 2016.

I criteri di valutazione adottati per la redazione del bilancio al 31 dicembre 2019, in osservanza dell'art. 2426 del codice civile e dei citati principi contabili, sono i seguenti:

Immobilizzazioni immateriali

Sono iscritte al costo di acquisto, comprensivo degli oneri accessori ed IVA in quanto costo non recuperabile, ed ammortizzate in ogni esercizio a quote costanti in relazione con la residua possibilità di utilizzazione.

Le aliquote di ammortamento dei beni immateriali di proprietà della Federazione sono le seguenti:

Natura del bene	Aliquota %
Software	20%

Immobilizzazioni materiali

Sono iscritte al costo di acquisto, al netto degli ammortamenti effettuati nell'esercizio e nei precedenti. Nel costo sono compresi gli oneri accessori di diretta imputazione e addizionale IVA in quanto costo non recuperabile.

Le immobilizzazioni sono ammortizzate in ogni esercizio a quote costanti sulla base della stima residua di utilizzo dei beni; per gli investimenti inferiori ad euro 50 si procede con il completo ammortamento. Per le immobilizzazioni entrate in funzione nell'esercizio le aliquote sono ridotte al 50%, per tener conto del minor utilizzo.





FEDERAZIONE ITALIANA CANOTTAGGIO SEDILE FISSO
CANOTTAGGIO PER TUTTI

Gli ammortamenti sono stati calcolati a quote costanti sulla base delle aliquote di seguito riportate, che si ritengono rappresentative della vita utile economico- tecnica dei cespiti:

Natura del bene	Aliquota %
Attrezzature sportive	20%
Mobili e arredi	12%
Macchine d'ufficio	20%
Automezzi	20%
Altri beni	25%

Crediti

I crediti sono rilevati al loro valore nominale, che viene opportunamente rettificato per allinearli a quello di presumibile realizzo.

Disponibilità liquide

Le disponibilità liquide sono espresse al valore nominale; il saldo comprende anche le disponibilità dei Comitati territoriali.

Debiti

I debiti sono iscritti al loro valore nominale.

Ricavi

I ricavi vengono riconosciuti in base alla competenza temporale.

Costi

I costi sono contabilizzati in base al principio di competenza, indipendentemente dalla data di pagamento, al netto dei resi, degli sconti, degli abbuoni e dei premi.

PROPOSTA DI DESTINAZIONE RISULTATO D'ESERCIZIO

In considerazione del risultato di esercizio 2019, si propone di destinare lo stesso a riserva.

FATTI DI RILIEVO AVVENUTI DOPO LA CHIUSURA DELL'ESERCIZIO

A seguito della diffusione del contagio da COVID-19 nel corso del mese di marzo sono state sospese tutte le attività nazionali ed internazionali a calendario 2020 in attesa della possibilità di ripresa delle competizioni.

Nel mese di aprile è prematuramente mancato il Presidente del Collegio dei Revisori dott. Alberto Castelli, la presidenza viene assunta dal Revisore dott. Stefano Diana.

ANALISI DELLE VOCI DELLO STATO PATRIMONIALE ATTIVO

IMMOBILIZZAZIONI

Immobilizzazioni immateriali

Sono iscritte al costo di acquisto comprensivo degli eventuali oneri accessori di diretta imputazione.

Gli importi sono esposti al netto delle quote di ammortamento.

Nel corso dell'esercizio si è proceduto alla realizzazione in formato 3D di tutti i progetti degli scafi delle imbarcazioni federali per una migliore gestione delle attività di realizzazione degli stampi federali.

Categoria	Costo storico			
	31/12/2018	Incrementi	Decrementi	31/12/2019
Software	1.065	720	0	1.785
TOTALE	1.065	720	0	1.785

Categoria	Fondo ammortamento				Valore netto contabile	
	31/12/2018	Incrementi	Decrementi	31/12/2019	31/12/2018	31/12/2019
Software	1.065	144	0	1.209	0	576
TOTALE	1.065	144	0	1.209	0	576

Immobilizzazioni materiali

Le immobilizzazioni materiali, al netto dei relativi fondi ammortamento, al 31 dicembre 2019 sono pari ad euro 8.680 e risultano costituite come segue:

Categoria	Costo storico			
	31/12/2018	Incrementi	Decrementi	31/12/2019
Attrezzature Sportive	64.594	5.081	0	69.675
Mobili e Arredi	1.608	0	0	1.608
Macchine d'Ufficio	6.766	179	0	6.945
Automezzi	5.314	0	0	5.314
Altre Immobilizzazioni	1.245	0	0	1.245
TOTALE	79.527	5.260	0	84.787

Categoria	Fondo ammortamento				Valore netto contabile	
	31/12/2018	Incrementi	Decrementi	31/12/2019	31/12/2018	31/12/2019
Attrezzature Sportive	59.753	2.065	0	61.818	4.841	7.857
Mobili e Arredi	1.608	0	0	1.608	0	0
Macchine d'Ufficio	5.859	262	0	6.122	907	824
Automezzi	4.248	1.066	0	5.314	1.066	0
Altre Immobilizzazioni	1.245	0	0	1.245	0	0
TOTALE	72.713	3.393	0	76.107	6.814	8.681

Nel corso dell'esercizio il valore si è incrementato di euro 5.260.

La voce "attrezzature sportive" si riferisce alle barche della serie Happy, gozzi nazionali e relativi remi, due imbarcazioni VIP7.50, una serie di boe per il campo di gara della voga in piedi oltre ad attrezzature per commissione tecnica e commissione arbitrale, nell'anno in corso è stato acquistato uno stampo per Gozzo

nazionale oltre ad attrezzature elettroniche per le commissioni Tecnico Organizzativa e Arbitrale.

L'incremento della voce "macchine d'ufficio" si riferisce all'acquisto di un cellulare per la segreteria federale.

La voce "automezzi" si riferisce ai tre carrelli per il trasporto dei gozzi nazionali di proprietà; la variazione dell'esercizio è determinata esclusivamente dalle quote di ammortamento di competenza.

ATTIVO CIRCOLANTE

Crediti

I crediti sono iscritti in bilancio al valore nominale, ricondotto al presumibile valore di realizzo attraverso apposito fondo svalutazione crediti.

I crediti iscritti in bilancio al 31/12/2019 sono pari ad euro 856; la situazione in dettaglio è rappresentata nel prospetto che segue:

	31/12/2019	31/12/2018	Differenze
Crediti verso clienti	0	0	0
Crediti verso altri:	856	3.875	-3.019
Crediti verso Enti	0	0	0
Crediti verso erario	0	0	0
Crediti verso Società e Associazioni sportive	831	0	831
Crediti verso CONI	0	0	0
Depositi cauzionali	25	25	0
Crediti verso altri soggetti	0	3.850	-3.850
Totale Crediti	856	3.875	-3.019
Fondo Svalutazione Crediti	0	0	0
Totale Crediti al Netto del Fondo	856	3.875	-3.019

La voce "Depositi cauzionali" si riferisce al deposito per le chiavi degli uffici della sede federale.

I crediti verso Società e Associazioni sportive pari ad euro 831 si riferiscono a procedimenti disciplinari e regolarizzazione tesseramenti 2019.

DISPONIBILITÀ LIQUIDE

Le disponibilità liquide al 31 dicembre sono pari ad euro 165.453 con un decremento di euro 26.115 rispetto al periodo precedente.

Descrizione	N. Conto Corrente	31/12/2019	31/12/2018	Differenze
Conto Corrente Bancario	B.N.L. 8593	155.911	180.050	-24.139
Conto Corrente Postale		7.224	9.488	-2.264
Cassa Contante		101	631	-530
TOTALE Disponibilità Sede Centrale		163.236	190.169	-26.933
Comitato Provinciale Como	BCC Lezzeno 10236	1.153	0	1.153
Comitato Provinciale Genova	B.N.L. 17180	459	626	-167
Cassa Contante Comitati		605	773	-168
TOTALE Disponibilità Comitati		2.217	1.399	818
TOTALE Disponibilità Liquide		165.453	191.568	-26.115

La riduzione è ascrivibile principalmente alla mancata erogazione della prima quota dei contributi ordinari 2020.

I saldi bancari dei Comitati Territoriali al 31 dicembre 2019 evidenziano un saldo complessivo pari ad euro 1.612 con un incremento di euro 986 rispetto al 31 dicembre 2018.



PASSIVO

PATRIMONIO NETTO

Il patrimonio netto al 31 dicembre 2019 ammonta ad euro 52.708 ed ha subito un incremento di euro 2 pari al risultato dell'esercizio 2019.

Il riepilogo delle movimentazioni intervenute nel corso dell'esercizio 2019 sono riportate nel prospetto

	Fondo di dotazione	Riserve	Utili / Perdite a nuovo	Risultato dell'esercizio	Totale
Patrimonio netto al 31/12/2018	0	0	52.703	3	52.706
Destinazione risultato esercizio precedente			3	-3	0
Utilizzo riserve					
Riclassifiche					
Risultato esercizio corrente				2	2
Patrimonio netto al 31/12/2019	0	0	52.706	2	52.708

DEBITI

I debiti iscritti in bilancio sono pari ad euro 149.551 con un decremento di euro 18.452 rispetto al precedente esercizio. I debiti al 31 dicembre 2019 sono così composti:

	31/12/2019	31/12/2018	Differenze
Debiti verso fornitori	20.174	53.462	-33.288
Dediti verso erario	0	0	0
Dediti verso istituti di previdenza	0	0	0
Dediti verso altri soggetti	102.743	96.089	6.654
Acconti per anticipo contributi Coni	0	20.169	-20.169
Debiti verso Società affiliate	67.506	68.721	-1.215
Debiti verso Comitati/Delegati	0	1.584	-1.584
Altri debiti	35.237	5.615	29.622
Totale Debiti	122.917	149.551	-26.634

Di seguito il dettaglio delle singole voci:

- i debiti verso fornitori iscritti per euro 20.174 sono composti per euro 576 da debiti verso fornitori per l'acquisto di beni e servizi e per euro 19.598 per fatture da ricevere alla data di chiusura dell'esercizio;
- i debiti verso altri ammontano complessivamente ad euro 110.743.

La voce è così composta:

- euro 28.422 per saldo conto portafogli verso società affiliate comprensivo dei premi di classifica anno 2019;
- euro 39.084 quale importo a disposizione delle società per contributi per l'acquisto di remi e imbarcazioni;
- euro 21.125 quale importo a disposizione per acquisto imbarcazioni per attività internazionale;
- euro 6.450 per versamenti iscrizione partecipanti al corso allenatori 2020;
- euro 7.500 per costi assicurativi e affitto locali sede di Genova Prà;
- euro 62 per debiti maturati verso giudici e dirigenti per rimborsi regolarmente pagati nei primi mesi del 2020.

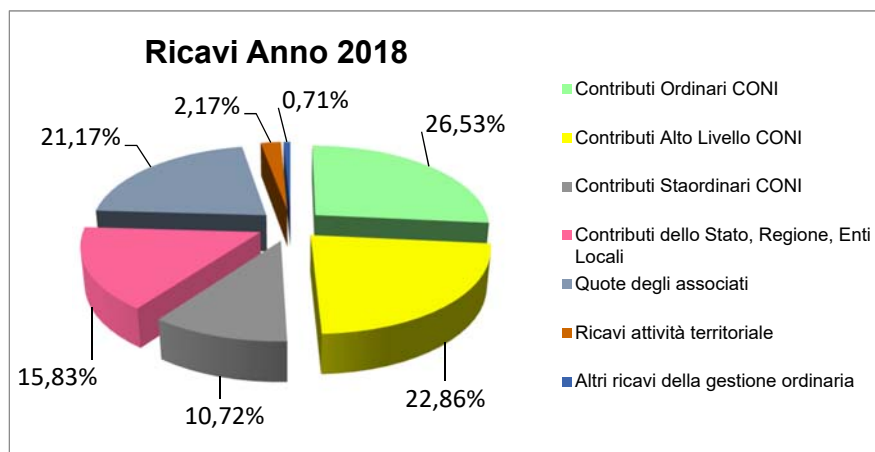
ANALISI DELLE VOCI DI CONTO ECONOMICO

VALORE DELLA PRODUZIONE

Il valore della produzione ammonta complessivamente a euro 234.823 ed è così articolato:

Valore della produzione	31/12/2019	Incidenza %	31/12/2018	Incidenza %	Differenza	Diff. %
Contributi Ordinari CONI	62.504	26,53%	67.229	23,87%	-4.725	-7,03%
Contributi Straordinari CONI	25.248	10,72%	0	0,00%	25.248	
Contributi Alto Livello CONI	53.848	22,86%	46.750	16,60%	7.098	15,18%
Totale Contributi CONI	141.600	60,11%	113.979	40,46%	27.621	24,23%
Contributi dello Stato, Regione, Enti Locali	37.300	15,83%	96.317	34,19%	-59.017	-61,27%
Quote degli associati	49.878	21,17%	59.879	21,26%	-10.001	-16,70%
Altri ricavi della gestione ordinaria	1.680	0,71%	1.866	0,66%	-186	-9,97%
TOTALE attività centrale	229.713	97,83%	272.041	96,58%	-41.583	-15,29%
Contributi dello Stato, Regione, Enti Locali	0	0,00%	0	0,00%	0	0,00%
Quote degli associati	1.410	0,60%	6.184	2,20%	-4.774	-77,20%
Altri ricavi della gestione	3.700	1,57%	3.455	1,23%	245	7,09%
TOTALE attività territoriale	5.110	2,17%	9.639	3,42%	-4.529	-46,99%
VALORE DELLA PRODUZIONE	234.823	100,00%	281.680	100,00%	-46.112	-16,37%

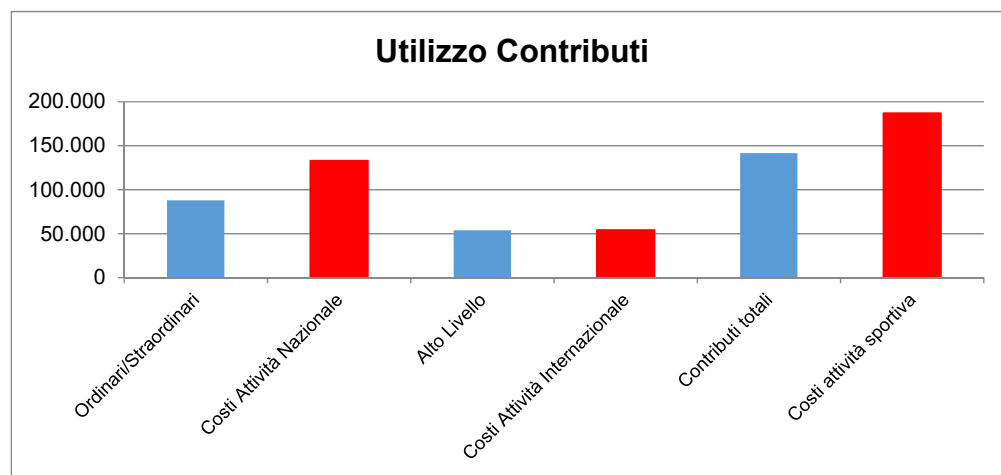
Complessivamente i ricavi registrano un decremento di 46.112 euro e sono così suddivisi:




Il decremento è dato dalla variazione delle seguenti voci di ricavo:

Contributi CONI-Sport&Salute

Il finanziamento da parte di Sport&Salute evidenzia, rispetto all'esercizio precedente, un incremento complessivo di euro 27.621 quale saldo delle seguenti variazioni: il contributo ordinario si riduce di 4.725 euro mentre quello di alto livello registra un incremento di 7.098 euro ed un contributo straordinario di 25.248 euro. Tutti i contributi erogati dal CONI, sono stati finalizzati in base alla delibera di assegnazione.



Contributi da Enti

Riguardano i contributi erogati dai comuni di Genova e di Pisa, destinati e finalizzati alla partecipazione della società ARMI Pisa alle regate delle Repubbliche Marinare ed alle società genovesi per palio di Genova.

Ricavi da quote degli associati

Rispetto all'esercizio precedente si rileva un incremento determinato da un aumento delle società affiliate, degli atleti e allenatori tesserati e partecipazione a corsi di formazione organizzati dalla Federazione.

Ricavi da quote degli associati	Anno 2019			Anno 2018			Differenze	
	Num.	V. U.	Importo	Num.	V. U.	Importo	Num.	Importo
Affiliazione	111	200	22.200	121	200	24.200	-10	-2.000
Tesseramento atleti agonisti	1.920	10	19.200	1.901	10	19.010	19	190
Tesseramento atleti amatoriali	573	5	2.865	766	5	3.830	-193	-965
Tesseramento atleti diversamente abili	11	3	33	23	3	69	-12	-36
Tesseramento allenatori	181	20	3.620	214	20	4.280	-33	-660
Quote iscrizione a corsi	0	0	0	71	100	7.100	-71	-7.100
Quote iscrizione a corsi aggiornamento	0	0	0	1	30	30	-1	-30
Diritti di segreteria			1.960			1.360		600
Totale quote degli associati			49.878			59.879		-10.001

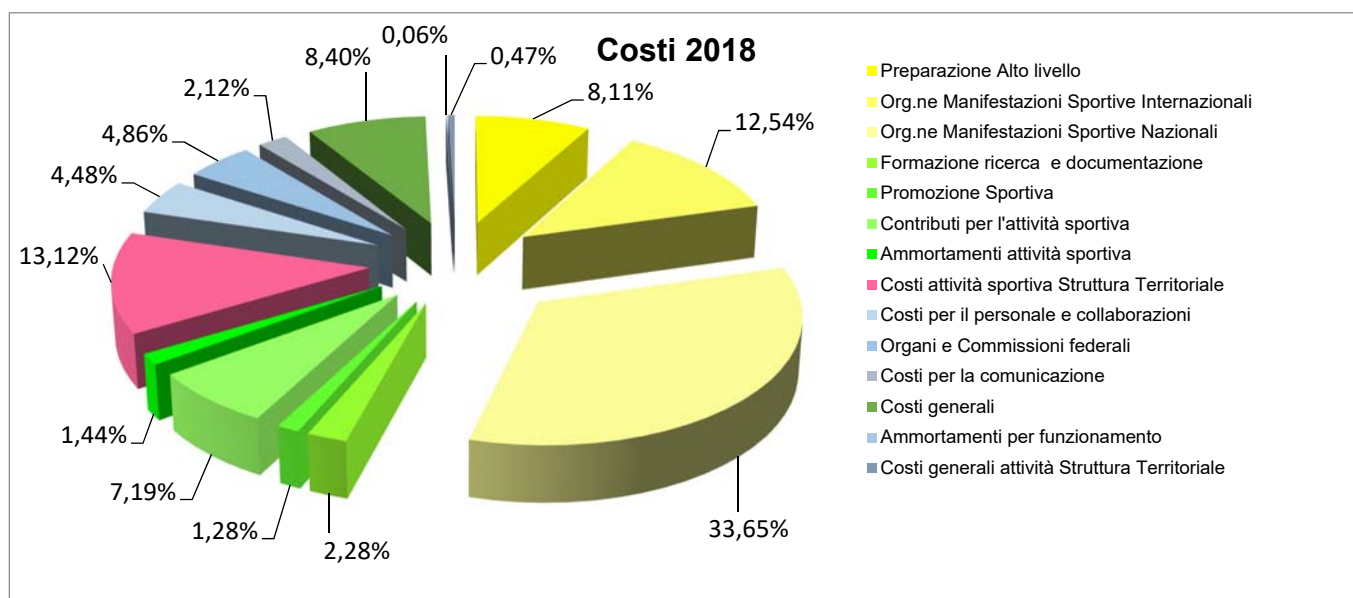
Altri ricavi della gestione Ordinaria

Questa categoria di ricavi, marginale rispetto all'attività della Federazione, comprende i recuperi ed entrate a vario titolo da terzi.

COSTI DELLA PRODUZIONE

Il costo della produzione ammonta complessivamente a euro 281.690 ed è così articolato: euro 238.930 per costi dell'attività sportiva ed euro 42.760 per costi del funzionamento. Le risorse disponibili, in base all'attività programmata dai vari settori federali, sono state così impiegate:

Costi della produzione	31/12/2019	Incidenza %	31/12/2018	Incidenza %	Differenza	Diff. %
Preparazione Alto livello	19.105	8,11%	14.972	5,32%	4.133	27,60%
Org.ne Manifestazioni Sportive Internazionali	29.538	12,54%	24.521	8,71%	5.017	20,46%
Org.ne Manifestazioni Sportive Nazionali	79.269	33,65%	78.675	27,93%	594	0,76%
Formazione ricerca e documentazione	5.371	2,28%	7.389	2,62%	-2.018	-27,31%
Promozione Sportiva	3.021	1,28%	2.638	0,94%	383	14,52%
Contributi per l'attività sportiva	16.930	7,19%	55.900	19,84%	-38.970	-69,71%
Ammortamenti attività sportiva	3.392	1,44%	2.152	0,76%	1.240	57,62%
Costi attività sportiva centrale	156.626	66,49%	186.247	66,12%	-29.621	-15,90%
Costi attività sportiva Struttura Territoriale	30.911	13,12%	52.463	18,62%	-21.552	-41,08%
Costi per il personale e collaborazioni	10.542	4,48%	9.075	3,22%	1.467	16,17%
Organi e Commissioni federali	11.458	4,86%	11.852	4,21%	-394	-3,32%
Costi per la comunicazione	5.000	2,12%	5.360	1,90%	-360	-6,72%
Costi generali	19.791	8,40%	14.372	5,10%	5.419	37,71%
Ammortamenti per funzionamento	146	0,06%	110	0,04%	36	32,73%
Funzionamento e costi gen. attività centrale	46.937	19,92%	40.769	14,47%	6.168	15,13%
Funzionamento e costi gen. attività Struttura Territoriale	1.107	0,47%	2.211	0,79%	-1.104	-49,93%
TOTALE	235.581	100,00%	281.690	100,00%	-46.109	-16,37%



Analizzando le singole voci di bilancio le differenze riguardano per lo più i costi dell'attività sportiva, sia di alto livello che dell'attività nazionale.

Attività Internazionale

L'attività internazionale pari a euro 48.643, in armonia con il contributo AL erogato dal CONI, riguarda i programmi relativi alla preparazione delle rappresentative nazionali e la partecipazione degli equipaggi alle gare internazionali in Galles e Cornovaglia, l'organizzazione della prova di campionato europeo oltre all'accantonamento per acquisto di imbarcazioni per le gare di campionato europeo.

Attività Nazionale

L'attività nazionale registra un incremento dei costi di 593 euro quale saldo fra maggiori costi per premi delle classifiche nazionali, contributi ai comitati organizzatori per CIA VIP e coppa Italia e per riprese televisive e la diminuzione dei costi per rimborso spese Arbitri e Dirigenti Federali. Il calendario gare nazionale è stato realizzato nella sua totalità sia per quanto riguarda la parte agonistica che per la parte tradizionale e culminato con la disputa dei tre Campionati Italiani Assoluti Jole-Elba, Gozzo nazionale e VIP7.50 che hanno visto partecipare complessivamente 57 società con 734 atleti fisici e 458 equipaggi iscritti per l'assegnazione di 45 titoli di specialità. I contributi per l'attività sportiva assegnati alle società sono in linea con i valori degli esercizi precedenti

Formazione e ricerca

Il Consigliere e Tecnico federale Tagliapietra ed il tecnico federale Nicolini hanno partecipato al corso di allenatore di IV livello europeo presso la scuola dello sport del CONI superandolo e conseguendo il brevetto di IV livello.

Promozione Sportiva

Per la Promozione sportiva le spese si riferiscono al sostegno dell'attività promozionale svolta dalle società nelle scuole oltre alle spese di trasferta della rappresentativa federale per l'attività di promozione sul territorio nazionale secondo gli obiettivi fissati nel programma quadriennale e per la terza edizione del Trofeo del Mare città di Taranto organizzato dalla Marina Militare Comando Marittimo Sud.

Contributi per l'Attività Sportiva

Sono riferiti all'erogazione alla società ARMI Pisa dei contributi ricevuti dal comune di Pisa per l'organizzazione e partecipazione alle regate delle Repubbliche Marinare, società genovesi dei contributi ricevuti dal comune di Genova per palio di Genova e la ricostituzione del fondo di dotazione per acquisto di imbarcazioni e remi a favore delle società per euro 6.082 a fronte di erogazioni fatte nel corso dell'anno per euro 13.609.

Funzionamento e costi generali attività centrale.

I costi di funzionamento sono complessivamente pari ad euro 46.936 e sono così articolati:

	31/12/2019	% Tot.	31/12/2018	% Tot.	Differenza	Diff %
Costi per il personale e collaborazioni	10.542	22,46%	9.075	22,26%	1.467	16,17%
Organi e Commissioni federali	11.458	24,41%	11.852	29,07%	-394	-3,32%
Costi per la comunicazione	5.000	10,65%	5.360	13,15%	-360	-6,72%
Costi generali	19.791	42,17%	14.372	35,25%	5.419	37,71%
Ammortamenti per funzionamento	146	0,31%	110	0,27%	36	32,73%
Totale costi funzionamento centrale	46.937	100,00%	40.769	100,00%	6.168	15,13%



I **Costi per il Personale e Collaborazioni**, in aumento rispetto all'esercizio precedente, sono riferiti ai rimborsi spese agli addetti di segreteria, l'incremento è legato al maggior impegno legato allo sviluppo dell'attività federale.

Personale e Collaboratori	Numero	Costo Medio per Dipendente	Totale
Rimborsi spese missioni	2	4.148	8.296
Collaboratori - Compensi	1	2.246	2.246
Totale Costi per il Personale e Collaborazioni			10.542

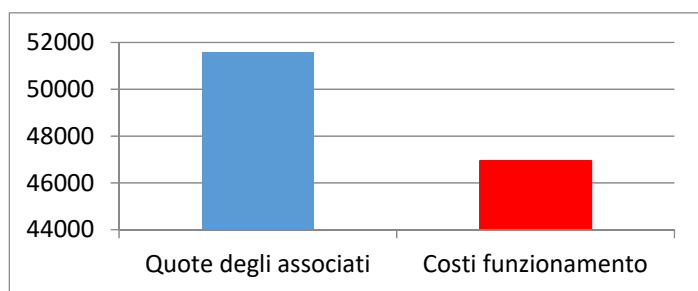
La voce **Organi e Commissioni federali** riguarda principalmente le indennità, i gettoni di presenza e le spese di funzionamento del collegio dei Revisori dei Conti così come stabilito dalla circolare del CONI e dalla determinazione del Consiglio federale del 28 ottobre 2018 oltre ai costi di missione per i componenti del Consiglio e delle commissioni federali.

Organi e Commissioni federali	Num. componenti	Costo Medio	Totale
Spese trasferta e soggiorno	11	299	3.284
Collegio dei Revisori dei Conti	3	2.208	6.623
Organi di giustizia sportiva	1	200	200
Commissioni federali	5	270	1.351
Totale Costi per commissioni e revisori dei conti			11.458

I costi per la comunicazione di 5 mila euro si riferiscono ai rimborsi per l'ufficio stampa.

La voce **Costi Generali** è analiticamente indicata nello schema di bilancio consuntivo ed è riferita ai costi di gestione del sito federale, consulenze legali, affitti, costi telefonici e spese bancarie.

I costi di funzionamento complessivi rappresentano il 20% dei costi totali della Federazione. La copertura è completamente assicurata dalle quote degli associati, nessun contributo CONI è destinato ai costi di funzionamento.




ALTRE INFORMAZIONI

Il Consiglio Federale è composto da 9 membri, il Collegio dei Revisori è composto da 3 membri effettivi, il Presidente di elezione federale e 2 revisori di nomina CONI. Con delibera di Giunta il CONI ha nominato L'Avv. Federica Cavalieri Commissario ad acta per le modifiche di adeguamento dello Statuto Federale ai Nuovi Principi Fondamentali ed alla Legge 8 dell'11 gennaio 2018.

ALTRE NOTIZIE INTEGRATIVE

Rendiconto finanziario

Il saldo iniziale è pari ad euro 191.568 e corrisponde alla somma dei saldi dei conti correnti bancari della Federazione e dei comitati di Como e Genova e dei saldi cassa federale e comitati al 31 dicembre 2019.

Nel corso del primo semestre del 2019, sono stati pagati debiti della gestione precedente per euro 25.746.

Anche per l'anno 2019 il saldo finale di tesoreria sarà utilizzato in larga parte per coprire le uscite generate dalla gestione sportiva nel corso del 2020.

La gestione finanziaria ha generato un saldo positivo per euro 2.592 determinato principalmente dagli accantonamenti per debiti verso società per contributi acquisto imbarcazioni e remi per euro 6 oltre a debiti verso collaboratori e fornitori per 14 mila euro.

Come mostra la situazione di tesoreria, anche nel 2019, la principale fonte finanziaria rimane la contribuzione istituzionale, mentre il principale impiego è costituito dall'attività sportiva.


La situazione finanziaria, come nei precedenti esercizi, evidenzia un saldo positivo tra le entrate e le uscite dell'esercizio, segno di una costante attenzione del Consiglio Federale allo sviluppo dell'attività sportiva senza prescindere da una corretta gestione amministrativa.

La solidità economica della federazione è fortemente supportata dal volontariato al quale vengono riconosciuti soltanto i rimborsi spese per i viaggi autorizzati, così come per presidente e Consiglieri federali non sono previsti gettoni di presenza; considerando che attualmente si dispone di una riserva finanziaria dovuta agli utili accumulati nei diversi esercizi per euro 52.708, anche per il prossimo anno si può mantenere lo stesso livello di impegno sportivo.

Genova 27 giugno 2020

Il Presidente della Disciplina Sportiva Associata

Marco MUGNANI

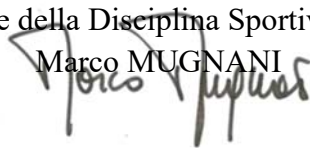


SALDO INIZIALE DI TESORERIA AL 1/1/2019	191.568
FLUSSI DI TESORERIA PRESUNTI DA GESTIONE ESERCIZI PRECEDENTI:	
+ incassi di crediti da esercizi precedenti	0
- pagamenti di debiti da esercizi precedenti	-25.746
Saldo flussi di tesoreria da esercizi precedenti	-25.746
FLUSSI DI TESORERIA PRESUNTI DA GESTIONE ES. CORRENTE:	
Incassi da gestione economica	
da contributi dal CONI	121.432
da contributi dallo stato, regioni ed enti	37.300
da quote dagli associati	44.498
da altri ricavi della gestione ordinaria	1.060
da attività struttura territoriale	1.410
Totale incassi da gestione economica	205.700
Entrate da dismissioni	
di immobilizzazioni materiali	0
Totale incassi da dismissione	0
Entrate da gestione finanziaria	
da interessi attivi	15
Totale entrate da gestione finanziaria	15
Totale flussi in entrata esercizio 2018	285.056
Uscite da gestione economica	
per attività sportiva centrale	131.705
per attività sportiva periferica	30.911
per funzionamento centrale	33.421
per funzionamento periferico	1.107
Totale pagamenti da gestione economica	197.144
Uscite da investimenti	
per immobilizzazioni materiali	5.979
per immobilizzazioni immateriali	0
per immobilizzazioni finanziarie	0
Totale pagamenti da investimenti	5.979
Totale uscite da gestione finanziaria	0
Totale flussi in uscita esercizio 2018	203.123
SALDO FLUSSI DA GESTIONE ESERCIZIO CORRENTE	2.592
SALDO FINALE DI TESORERIA AL 31/12/2019	168.414

Genova 27 giugno 2020



Il Presidente della Disciplina Sportiva Associata
Marco MUGNANI





BILANCIO ESERCIZIO 2019

Deliberato dal Consiglio Federale del 27 giugno 2020



**RELAZIONE DEL COLLEGIO
DEI REVISORI DEI CONTI
BILANCIO AL 31 DICEMBRE 2019**

Signori Consiglieri,

il presente documento riguarda l'attività di controllo di legittimità ex art. 2403 c.c..

Il Consiglio di Amministrazione ci ha trasmesso il progetto di Bilancio di esercizio al 31 dicembre-2019, che chiude sostanzialmente in pareggio, con un utile pari a 2 Euro. Il Patrimonio Netto complessivo al 31 dicembre 2019, risulta pari ad euro 52.708.

Si premette che al momento della redazione della presente relazione, il Collegio si compone dei soli due membri effettivi quale conseguenza della prematura scomparsa del nostro Presidente Dott. Alberto Castelli, e della mancanza di un membro supplente.

Il Collegio, esaminati gli elaborati predetti ed effettuati i dovuti riscontri, predispose la seguente relazione:

il Bilancio per l'esercizio 2019 è stato predisposto, sotto il profilo dei contenuti, in linea con il vigente regolamento di Amministrazione e Contabilità della Federazione ed è redatto sui nuovi modelli predisposti dal C.O.N.I..

Si prende atto che il contributo C.O.N.I. sarà destinato interamente al sostegno della attività sportiva nazionale e di alto livello.

Per la gestione ordinaria e l'antidoping verranno utilizzati fondi derivanti dalle quote degli associati.

Abbiamo ottenuto dal Presidente, durante le riunioni svolte, informazioni sul generale andamento della gestione e sulla sua prevedibile evoluzione nonché sulle operazioni di maggiore rilievo, per le loro dimensioni o caratteristiche, effettuate dalla Federazione e possiamo ragionevolmente assicurare che le azioni poste in essere sono conformi alla legge ed allo Statuto Sociale.

Considerati adeguati sia l'assetto organizzativo della Federazione, sia il sistema amministrativo e contabile idoneo a rappresentare correttamente i fatti di gestione, il Collegio, nel corso delle proprie verifiche periodiche, ha sempre ottenuto le informazioni e i documenti di volta in volta richiesti per il loro esame.

Nel corso dell'esercizio non sono stati rilasciati pareri.

Nel corso dell'attività di vigilanza, come sopra descritta, non sono emersi ulteriori fatti significativi da menzionare nella presente relazione.

Abbiamo verificato l'osservanza delle norme di legge inerenti la predisposizione della relazione sulla gestione e a tale riguardo non abbiamo osservazioni particolari da riferire.

Il documento redatto dal Presidente, predisposto secondo la normativa europea, recepita nel nostro ordinamento dagli art. 2423 e seguenti del Codice Civile, è composto da Stato Patrimoniale, Conto Economico, Nota Integrativa, Relazione del Presidente Federale e Rendiconto Finanziario. Si ricorda che lo stesso, oltre alla normativa citata, vista la peculiarità dell'attività svolta, è compilato anche sulla base delle regole e raccomandazioni emanate dal CONI.

Per quanto a nostra conoscenza, il Presidente, nella redazione del bilancio, non ha derogato alle norme di legge ai sensi dell'art. 2423, comma cinque, C.C.

Abbiamo verificato la rispondenza del bilancio ai fatti ed alle informazioni di cui abbiamo conoscenza a seguito dell'espletamento dei nostri doveri e non abbiamo osservazioni al riguardo.



Le risultanze dello Stato Patrimoniale e del Conto Economico possono essere riepilogate come segue:

STATO PATRIMONIALE		
Attività	€	175.565
Passività	€	-122.857
Patrimonio netto	€	52.708
Utile (Perdita) dell'esercizio	€	2

CONTO ECONOMICO		
Valore della produzione	€	235.568
Costi della produzione	€	(235.581)
Differenza	€	-13
Proventi ed oneri finanziari	€	15
Utile (Perdita) dell'esercizio	€	2

I criteri adottati dal Consiglio di Amministrazione per la valutazione degli elementi dell'attivo e del passivo sono conformi alle disposizioni dell'art. 2426 del codice civile ed alle regole e raccomandazioni emanate dal C.O.N.I..

Con la Nota Integrativa vengono fornite dettagliate ed esaurienti informazioni sulle singole voci patrimoniali ed economiche che compongono il Bilancio, la cui analitica esposizione soddisfa pienamente l'esigenza di chiarezza e di informazione.

Nella relazione sulla gestione vengono fornite le altre notizie utili per comprendere la formazione del Bilancio, indicando anche rischi ed incertezze che dovranno essere affrontati nel prossimo esercizio.

Signori Consiglieri,


in considerazione di quanto sopra riferito, il Collegio dei Revisori non rileva motivi ostativi all'approvazione del bilancio d'esercizio al 31 dicembre 2019 sottopostoVi dal Presidente.

Genova, 24 giugno 2020

Dott. Stefano Diana

Dott.ssa Marina Ghersi

Il collegio dei revisori
 Presidente
 Revisore Marina Ghersi



CE251120143431412PU

Egr. Marco Mugnani
Presidente FICSF

Comunicazione via e-mail

Oggetto: FICSF - Approvazione del Bilancio Consuntivo 2019.

Si comunica che la Giunta Nazionale del CONI nella riunione del 17 novembre 2020, con provvedimento n° 390, ha approvato il Bilancio Consuntivo 2019 presentato dalla Federazione Italiana Canottaggio Sedile Fisso - FICSF.

Cordiali saluti.

Segretario Generale
Carlo Mornati