



CONI Prot. n. 0037752 - 21-09-2021 - U/OS

Egr. Marco Mugnani
Presidente FICSF
segreteria@ficsf.it

Oggetto: FICSF - Approvazione del Bilancio Consuntivo 2020.

Si comunica che la Giunta Nazionale del CONI nella riunione del 14 settembre u.s., con provvedimento n° 281, ha approvato il Bilancio Consuntivo 2020 presentato dalla Federazione Italiana Canottaggio Sedile Fisso - FICSF.

Cordiali saluti.

Segretario Generale
Carlo Mornati



BILANCIO ESERCIZIO 2020

Deliberato dal Consiglio Federale del 19 febbraio 2021



**RELAZIONE DEL PRESIDENTE FEDERALE
AL BILANCIO CONSUNTIVO
AL 31 DICEMBRE 2020**

Il bilancio, sottoposto all'esame e approvazione del Consiglio Federale, è stato redatto nel rispetto di quanto disposto in materia dal CONI ed espone i principali fatti gestionali avvenuti nel corso dell'esercizio 2020. L'attenta politica di gestione delle risorse derivanti dal tesseramento e dai contributi erogati dal CONI, ha consentito di garantire alla nostra Federazione un corretto equilibrio economico-finanziario, permettendo di attuare e realizzare tutti i progetti di sviluppo sportivo e organizzativo in relazione agli obiettivi prefissati.

L'attività amministrativa e gestionale della Federazione è stata compiuta nell'osservanza dei principi e criteri del regolamento di contabilità delle FSN e DSA emanati dal CONI, del regolamento federale e dalle disposizioni del Codice Civile in materia di Associazioni con criteri di equilibrio, competenza economica, chiarezza, prudenza e veridicità.

La continua attenzione dalla segreteria federale ha consentito il corretto inserimento e la precisa gestione del registro 2.0 delle società sportive del CONI.

Il bilancio di esercizio 2020 della Federazione Italiana Canottaggio a Sedile Fisso, composto dallo stato patrimoniale, conto economico, nota integrativa e Rendiconto Finanziario, evidenzia un valore del patrimonio netto di euro 52.709 comprensivo del risultato di esercizio di euro 1, e di un saldo di tesoreria di euro 276.865. I dati sopracitati evidenziano una solidità patrimoniale e finanziaria della Federazione indice di una corretta gestione delle risorse disponibili da parte del Consiglio Federale e Segreteria Federale

La grave crisi pandemica del 2020 ha fortemente condizionato tutte le attività federali sia di formazione che sportive che, grazie al continuo e costante monitoraggio del consiglio federale ed alla disponibilità delle società, si sono potute comunque svolgere alcune gare a calendario compresi i Campionati Italiani Assoluti, il campionato europeo e la coppa Italia, mentre la formazione dei tecnici è stata effettuata con corsi ed esami on-line.

L'attenta politica di gestione delle risorse derivanti dai contributi erogati da Sport & Salute e dalle entrate degli associati e tesserati, ha garantito il corretto equilibrio economico-finanziario della Federazione permettendo di poter aiutare tutte le società affiliate riconoscendo contributi straordinari COVID utilizzando tutte le risorse integrative erogate azzerando di fatto i costi sostenuti e prevedendo un ulteriore contributo per l'agevolazione dell'accesso allo sport in linea con i criteri dettati da Sport & Salute; complessivamente i contributi destinati sono 92.572 euro di cui erogati euro 70.647 ed euro 21.925 in fase di erogazione.

Si è proseguito nello sviluppo dell'informatizzazione federale, che ha riguardato sia le procedure di affiliazione e tesseramento sia l'iscrizione, la gestione e la consuntivazione delle gare, volta a ottimizzare le procedure utili al flusso dei dati al nuovo registro delle società sportive del CONI.

I singoli valori iscritti in bilancio sono descritti e commentati nella Nota Integrativa alla quale si rimanda per un'analisi dettagliata dei dati.



Affiliazioni e Tesseramenti

I dati relativi alle affiliazioni sono sostanzialmente in linea con quelli degli anni precedenti tenuto conto che alcune società, causa emergenza COVID, non hanno rinnovato l'affiliazione mentre sono state affiliate dieci nuove società; per contro i tesseramenti hanno segnato una contrazione principalmente legata alla situazione pandemica evidenziando comunque una sostanziale stabilità della consistenza federale.

Di seguito i dati riepilogativi della stagione sportiva 2020:

Società affiliate	Atleti agonisti	Atleti non agonisti	Allenatori	Totale tesserati
110	1.397	323	154	1.874

Attività sportiva

L'attività sportiva internazionale ha visto una drastica contrazione legata alla situazione pandemica annullando, di fatto, la partecipazione della selezione di atleti federali nelle gare in Galles e Cornovaglia. Nel mese di ottobre si è svolta comunque la settima edizione del campionato europeo per Gozzo Nazionale e Jole Lariana a quattro vogatori di punta con la partecipazione della sola Inghilterra; la manifestazione è risultata comunque molto apprezzata dai partecipanti per l'impegno messo in campo dalla Federazione per la buona riuscita nonostante il periodo pandemico.

L'attività sportiva nazionale, fortemente penalizzata dal periodo emergenziale pandemico, si è sviluppata solo nel periodo estivo con l'organizzazione di 15 manifestazioni di preminente interesse nazionale mentre è rimasta completamente bloccata la parte tradizionale. La stagione ha avuto la sua chiusura con la disputa dei Campionati Italiani Assoluti per Jole Lariana ed Elba, Gozzo Nazionale e VIP7.50 per la parte di voga in piedi. Di contro l'attività di sviluppo della specialità su lance a 10 remi ha subito un forte rallentamento rinunciando anche alla prima edizione dei Campionati Italiani Assoluti che vedranno l'avvio ufficiale nel 2021.

Il perdurare della pandemia ha fortemente rallentato anche l'attività sia del settore diversamente abili che in quello giovanile soprattutto per quanto attiene la divulgazione dell'attività all'interno del mondo scolastico.

Nonostante le varie problematiche riguardanti questo particolare momento, il numero di atleti che hanno partecipato alle gare, è sostanzialmente rimasto in linea con gli anni precedenti; segnale questo che ci permette di guardare positivamente al futuro del nostro sport.

Attività della Commissione Tecnica Arbitrale

L'attività del settore arbitrale per la stagione agonistica 2020 si è svolta con regolarità grazie alla competenza e grande disponibilità dell'intero settore arbitrale che ha garantito il completo svolgimento delle manifestazioni federali in totale sicurezza.

Attività della Commissione Tecnica Organizzativa

La CTO, nonostante molteplici difficoltà legate alla situazione sanitaria, ha svolto con competenza e dedizione i compiti a loro assegnati. È proseguita la selezione di cantieri per la realizzazione di nuovi stampi e per la realizzazione di imbarcazioni; si è chiusa anche la realizzazione della nuova imbarcazione VIP 7.50 in unico pezzo, con la definitiva predisposizione dei disegni dei piani generali e di realizzazione dello scafo.





Antidoping

Nel 2020, causa situazione pandemica, non sono stati effettuati controlli nelle manifestazioni federali.

Attività di formazione

Nel corso del 2020 sono stati organizzati corsi di formazione per Istruttori Federali di 1° e 2° livello con lezioni ed esame finale on-line.

A fine 2020 gli Istruttori presenti sul territorio nazionale abilitati dalla Federazione sono complessivamente 370 di cui 300 tecnici di primo livello, 60 tecnici di secondo livello, 8 tecnici di terzo livello e 2 tecnici di quarto livello europeo.

Organizzazione Periferica

Tutti i presidenti regionali, delegati provinciali e segreteria gare hanno profuso grande impegno ed operosità a livello territoriale per la realizzazione del programma federale mentre ha subito un forte rallentamento l'attività di promozione e reclutamento giovanile.

Attività Centrale

La federazione non ha personale dipendente assunto in pianta stabile, ma si avvale di collaboratori, i costi sono riferiti alle segreterie generale e federale.

I restanti costi generali hanno subito una riduzione principalmente dovuta alla ridotta attività sportiva bloccata per tutto il primo semestre; il contenimento dei costi ha ormai raggiunto la soglia massima; da specificare che non sono previsti gettoni di presenza e rimborsi per spese telefoniche e spese autostradali. Il rimborso chilometrico è rimasto fisso a 35 centesimi per le spese di trasferta con mezzi propri e autorizzati dalla presidenza.


Attività di Comunicazione e Stampa

L'ufficio stampa ha svolto una capillare attività di divulgazione delle attività e iniziative della Federazione con comunicati stampa, articoli e interviste oltre a servizi fotografici e riprese filmate dei principali eventi e tenendo contatti internazionali per lo sviluppo del campionato europeo ponendo buone basi per lo sviluppo futuro.

Ringraziando per l'egregio lavoro svolto da tutto il Consiglio Federale nella realizzazione di tutti i programmi rivisti nel rispetto delle normative COVID permettendo di conseguire il pareggio di bilancio e con la consapevolezza che la gestione della Federazione debba continuare necessariamente in questa direzione, chiedo al Consiglio Federale l'approvazione del bilancio consuntivo dell'esercizio 2020 da inviare a Sport & Salute per l'approvazione.

Genova 19 febbraio 2021

Il Presidente della Disciplina Sportiva Associata

Marco MUCNANI




BILANCIO ESERCIZIO 2020

Deliberato dal Consiglio Federale del 19 febbraio 2021



TAVOLE DI BILANCIO AL 31 DICEMBRE 2020

Denominazione DSA:

FEDERAZIONE ITALIANA CANOTTAGGIO SEDILE FISSO

7. STATO PATRIMONIALE

ESERCIZIO

2020

SPA		ATTIVO		STATO PATRIMONIALE 2020	STATO PATRIMONIALE 2019	DIFF. A-B (b-a/a)*100	
SPA.B		IMMOBILIZZAZIONI				€	%
SPA.B. I	Immobilizzazioni immateriali						
SPA.B. I.01	Costi di impianto e ampliamento			0	0		
SPA.B. I.02	Costi ricerca scientifica, tecnologica e di sviluppo			0	0		
SPA.B. I.03	Opere dell'ingegno (royalties) licenze d'uso, software			754	576	178	31%
SPA.B. I.04	Costi per omologazione campi			0	0		
SPA.B. I.06	Immobilizzazioni immateriali in corso			0	0		
SPA.B. I.07	Migliorie su beni di terzi			0	0		
	Totale Immobilizzazioni immateriali (I)			754	576	178	31%
SPA.B. II	Immobilizzazioni materiali						
SPA.B. II.01	Terreni e fabbricati			0	0		
SPA.B. II.01.01	Impianti sportivi			0	0		
SPA.B. II.01.02	Fabbricati			0	0		
SPA.B. II.02	Attrezzatura sportiva			6.743	7.857	-1.114	-14%
SPA.B. II.03	Attrezzatura scientifica			0	0		
SPA.B. II.04	Altri beni			943	823	120	15%
SPA.B. II.04.01	Mobili e arredi			0	0		
SPA.B. II.04.02	Macchine d'ufficio			943	823	120	15%
SPA.B. II.04.03	Automezzi			0	0		
SPA.B. II.04.04	Altre immobilizzazioni materiali			0	0		
SPA.B. II.05	Immobilizzazioni in corso ed acconti			0	0		
	Totale Immobilizzazioni materiali (II)			7.686	8.680	-994	-11%
SPA.B. III	Immobilizzazioni finanziarie						
SPA.B. III.01	Partecipazioni in società					0	
SPA.B. III.02	Crediti verso società partecipate					0	
SPA.B. III.03	Titoli					0	
	Totale Immobilizzazioni finanziarie (III)			0	0	0	0%
Totale Immobilizzazioni (B)				8.440	9.256	-816	-9%
SPA.C	ATTIVO CIRCOLANTE						
SPA.C. II	Crediti						
SPA.C. II.01	Crediti verso clienti			0	0		
SPA.C. II.01.01	Crediti verso clienti			0	0		
SPA.C. II.05	Crediti verso altri			3.895	856	3.039	355%
SPA.C. II.05.01	Crediti verso CONI			0	0		
SPA.C. II.05.02	Crediti verso Stato, Regioni, Enti locali			0	0		
SPA.C. II.05.03	Crediti verso Erario			0	0		
SPA.C. II.05.04	Crediti verso altri soggetti (Società ed associazioni sportive, arbitri e commissari, personale, tesserati, depositi cauzionali, ecc.)			3.895	856	3.039	355%
SPA.C. II.06	Fondo svalutazione crediti verso clienti e verso altri			0	0		
SPA.C. II.06.01	Fondo svalutazione crediti verso clienti e verso altri			0	0		
	Totale Crediti (II)			3.895	856	3.039	355%
SPA.C. III	Attività Finanziarie che non costituiscono immobilizzazioni						
SPA.C. III.01	Crediti Vs società controllate					0	
	Totale attività finanziarie non immobilizzate (III)			0	0	0	0%
SPA.C. IV	Disponibilità liquide						
SPA.C. IV.01	Depositi bancari e postali			275.817	164.747	111.070	67%
SPA.C. IV.01.01	c/c bancari			267.674	157.523	110.151	70%
SPA.C. IV.01.02	c/c postali			8.143	7.224	919	13%
SPA.C. IV.03	Cassa			1.048	706	342	48%
SPA.C. IV.03.01	Cassa			1.048	706	342	48%
	Totale disponibilità liquidee (IV)			276.865	165.453	111.412	67%
Totale attivo circolante (C)				280.760	166.309	114.451	69%
SPA.D	RATEI E RISCONTI						
SPA.D. 01.01.01	Ratei attivi			0	0	0	
SPA.D. 01.02.01	Risconti attivi			0	0	0	
Totale ratei e risconti (D)				0	0	0	0%
TOTALE ATTIVO				289.200	175.565	113.635	65%
SPA.E	Conti d'ordine			0	0	0	0%

SPP	PASSIVO	STATO	STATO	DIFF. A-B	
		PATRIMONIALE 2020	PATRIMONIALE 2019	(b-a/a)*100	
SPP.A	PATRIMONIO NETTO			€	%
SPP.A. I.01.01	Fondo di dotazione	0	0		
SPP.A. II.01.01	Riserve	0	0		
SPP.A. III.01.01	Utili (perdite) portati a nuovo	52.708	52.706	2	0%
SPP.A. IV.01.01	Risultato d'esercizio	1	2	-1	-50%
Totale Patrimonio netto (A)		52.709	52.708	1	0%
SPP.B	FONDO PER RISCHI ED ONERI				
SPP.B. 03	Altri				
SPP.B. 03.01.01	Contributi vincolati per programmi	0	0		
SPP.B. 03.02.01	Liti, arbitraggi e risarcimenti	0	0		
SPP.B. 03.03.01	Cause legali in corso	0	0		
Totale Fondo per rischi ed oneri (B)		0	0	0	0%
SPP.C	TRATTAMENTO DI FINE RAPP.				
SPP.C. 01.01	Debiti per trattamento fine rapporto	0	0		
Totale Trattamento fine rapporto (C)		0	0	0	0%
SPP.D	DEBITI				
SPP.D.03	Debiti verso Banche	0	0		
SPP.D.03.01	Debiti verso Banche	0	0		
SPP.D.04	Debiti verso altri finanziatori	0	0		
SPP.D. 04.01	Debiti verso I.C.S. per mutui passivi	0	0		
SPP.D.04.02	Debiti verso altri finanziatori	0	0		
SPP.D.05	Acconti	0	0		
SPP.D.05.01	Acconti da clienti	0	0		
SPP.D.06	Debiti verso fornitori	7.959	20.174	-12.215	-61%
SPP.D.06.01	Debiti verso fornitori	7.959	20.174	-12.215	-61%
SPP.D.08	Debiti verso Società partecipate	0	0		
SPP.D.08.01	Debiti verso Società partecipate	0	0		
SPP.D.11	Erario	0	0		
SPP.D.11.01	Erario e/imposte	0	0		
SPP.D.11.02	Erario e/trattenute	0	0		
SPP.D.12	Debiti verso Istituti di previdenza e di sicurezza sociale	0	0		
SPP.D.12.01	Inps	0	0		
SPP.D.12.02	Inail	0	0		
SPP.D.13	Altri debiti	228.532	102.683	125.849	123%
SPP.D.13.01	Debiti verso CONI	0	0		
SPP.D.13.02	Debiti verso Altre Federazioni	0	0		
SPP.D.13.03	Debiti verso Stato, Regioni, Enti locali	0	0		
SPP.D.13.04	Debiti verso Personale dipendente	0	0		
SPP.D.13.05	Debiti verso altri soggetti (Società ed associazioni sportive, arbitri e commissari, personale, tesserati, depositi cauzionali, ecc.)	228.532	102.683	125.849	123%
Totale Debiti (D)		236.491	122.857	113.634	92%
SPP.E	RATEI E RISCOINTI				
SPP.E. 01.01.01	Ratei passivi	0	0	0	
SPP.E. 01.02.01	Risconti passivi	0	0	0	
Totale ratei e risconti (E)		0	0	0	0%
TOTALE PASSIVO		289.200	175.565	113.635	65%
SPP.F	Conti d'ordine	0	0	0	0%




QUADRO RIEPILOGATIVO

Denominazione DSA:

FEDERAZIONE ITALIANA CANOTTAGGIO SEDILE FISSO

5. CONTO ECONOMICO

ESERCIZIO 2020

	CONTO ECONOMICO		DIFF. B-A (b-a/a)*100	
	CONTO ECONOMICO 2020 B	CONTO ECONOMICO 2019 A	€	%
VALORE DELLA PRODUZIONE				
Attività Centrale:				
Contributi CONI	197.786	141.600	56.186	40%
Contributi dello Stato, Regione, Enti Locali	0	37.300	-37.300	-100%
Quote degli associati	52.277	49.878	2.399	5%
Ricavi da Manifestazioni Internazionali	0	0	0	0%
Ricavi da Manifestazioni Nazionali	0	0	0	0%
Ricavi da pubblicità e sponsorizzazioni	0	0	0	0%
Altri ricavi della gestione ordinaria	1.782	1.680	102	6%
Valore della produzione Attività Centrale	251.845	230.458	21.387	9%
<i>In % sul Valore della produzione</i>	98%	98%		
Attività Struttura Territoriale				
Contributi dello Stato, Enti Locali, altri soggetti	0	0		
Quote degli associati	240	1.410	-1.170	-83%
Ricavi da manifestazioni	0	0	0	0%
Altri ricavi della gestione	5.107	3.700	1.407	38%
Valore della produzione Strutt. Terr.	5.347	5.110	237	5%
<i>In % sul Valore della produzione</i>	2%	2%		
VALORE DELLA PRODUZIONE	257.192	235.568	21.624	9%
COSTO DELLA PRODUZIONE				
Attività sportiva				
Attività Sportiva Centrale:				
Preparazione Alto livello	0	19.105	-19.105	-100%
Organizzazione Manifestaz. Sportive Intern.li	20.781	29.538	-8.757	-30%
Organizz. Manifestazione Sportive Nazionali	70.384	79.269	-8.885	-11%
Partecipazione ad organismi internazionali	0	0	0	0%
Formazione ricerca e documentazione	452	5.371	-4.919	-92%
Promozione Sportiva	461	3.021	-2.560	-85%
Contributi per l'attività sportiva	109.993	16.930	93.063	550%
Gestione impianti sportivi	0	0	0	0%
Altri costi per l'attività sportiva	0	0	0	0%
Ammortamenti attività sportiva	2.180	3.392	-1.212	-36%
Acc.to per rischi ed oneri afferenti all'attività sportiva	0	0	0	0%
Δ rimanenze di materiale di consumo per attività sportiva	0	0	0	0%
Costi attività sportiva centrale	204.251	156.626	47.625	30%
<i>In % sul Costo della produzione</i>	79%	66%		

Attività sportiva Struttura Territoriale:

Costi att. sportiva della Strutt. Terr.	16.847	30.911	-14.064	-45%
<i>In % sul Costo della produzione</i>	7%	13%		
Costi Att. Sportiva complessivi	221.098	187.537	33.561	18%
<i>In % sul Valore della produzione</i>	86%	80%		
<i>In % sul Costo della produzione</i>	86%	80%		

Funzionamento e costi generali

Funz. e costi generali attività centrale:

Costi per il personale e collaborazioni	9.515	10.542	-1.027	-10%
Organi e Commissioni federali	6.942	11.458	-4.516	-39%
Costi per la comunicazione	5.000	5.000	0	0%
Costi generali	13.517	19.791	-6.274	-32%
Ammortamenti per funzionamento	227	146	81	55%
Accantonamento per rischi ed oneri afferenti al funzionamento	0	0	0	0%
Δ rimanenze di materiale di consumo per funzionamento	0	0	0	0%
Funz. e costi gen. attività centrale	35.201	46.937	-11.736	-25%
<i>In % sul Costo della produzione</i>	14%	20%		

Funz. e costi gen. Struttura Territoriale:

Funz. e costi generali della Strutt. Terr.	905	1.107	-202	-18%
<i>In % sul Costo della produzione</i>	0%	0%		
Funz. e costi gen. complessivi	36.106	48.044	-11.938	-25%
<i>In % sul Valore della produzione</i>	14%	20%		
<i>In % sul Costo della produzione</i>	14%	20%		
COSTI DELLA PRODUZIONE	257.204	235.581	21.623	9%
<i>In % sul Valore della produzione</i>	100%	100%		
DIFF. VALORI E COSTI DELLA PRODUZ.	-12	-13	1	-8%
<i>In % sul Valore della produzione</i>	0%	0%		
Proventi ed oneri finanziari	13	15	-2	-13%
Proventi ed oneri straordinari	0	0	0	0%
Imposte sul reddito	0	0	0	0%
RISULTATO D'ESERCIZIO	1	2	-1	-50%




QUADRO ANALITICO

6. CONTO ECONOMICO

Denominazione DSA:

ESERCIZIO **2020**

FEDERAZIONE ITALIANA CANOTTAGGIO SEDILE FISSO

CEA	VALORE DELLA PRODUZIONE	CONTO ECONOMICO		DIFF. B-A (b-a/a)*100	
		2020	2019	€	%
1 Attività Centrale					
1.01	Contributi CONI:				
CEA.001	Funzionamento ed attività sportiva	177.055	62.504	114.551	183%
CEA.002	Prepar. Olimpica e Alto Livello	20.731	53.848	-33.117	-62%
CEA.005	Contributi per la promozione sportiva	0	0		
CEA.006	Contributi straordinari	0	25.248	-25.248	-100%
	Totale	197.786	141.600	56.186	40%
1.02	Contributi dello Stato, Regione, Enti Locali				
CEA.031	Contributi dello Stato, Regione, Enti Locali	0	37.300	-37.300	-100%
	Totale	0	37.300	-37.300	-100%
1.03	Quote degli associati:				
CEA.007	Affiliazione	22.500	22.200	300	1%
CEA.008	Tesseramento	19.957	25.718	-5.761	-22%
CEA.009	Multe e tasse gara (iscrizioni campionati/tornei/incontri)	0	0		
CEA.010	Diritti di segreteria	1.440	1.960	-520	-27%
CEA.011	Quote iscrizione a corsi	8.380	0	8.380	
CEA.012	Quote abbonamento alla rivista della DSA	0	0		
CEA.030	Nulla Osta per Gare	0	0		
	Totale	52.277	49.878	2.399	5%
1.04	Ricavi da Manifestazioni Internazionali:				
CEA.014	Contributi dalla Federazione Internazionale	0	0	0	
CEA.015	Contributi e rimborsi da enti e altre organizzazioni	0	0	0	
CEA.016	Pubblicità, sponsorizzazioni	0	0	0	
CEA.017	Diritti televisivi	0	0	0	
CEA.018	Vendita di materiale promozionale	0	0	0	
CEA.019	Vendita biglietti	0	0	0	
	Totale	0	0	0	0%
1.05	Ricavi da Manifestazioni Nazionali:				
CEA.015	Contributi e rimborsi da altre organizzazioni	0	0	0	
CEA.016	Pubblicità, sponsorizzazioni	0	0	0	
CEA.017	Diritti televisivi	0	0	0	
CEA.018	Vendita di materiale promozionale	0	0	0	
CEA.019	Vendita biglietti	0	0	0	
	Totale	0	0	0	0%
1.06	Ricavi da pubblicità e sponsorizzazioni:				
CEA.020	Sponsors istituzionali	0	0	0	
CEA.021	Fornitori ufficiali della DSA	0	0	0	
CEA.022	Pubblicità su riviste della DSA	0	0	0	
	Totale	0	0	0	0%
1.07	Altri ricavi della gestione ordinaria:				
CEA.011	Quote iscrizione a corsi	0	0	0	
CEA.019	Vendita biglietti	0	0	0	
CEA.023	Plusvalenze per cessione materiale fuori uso	910	0	910	
CEA.024	Vendita di Pubblicazioni, materiale didattico e altro materiale sportivo	0	0	0	
CEA.025	Rimborsi dal CONI per scambi tecnici	0	0	0	
CEA.026	Recuperi e rimborsi da terzi	871	1.680	-809	-48%
CEA.027	Fitti attivi e convenzioni con terzi			0	
CEA.028	Altre prestazioni da terzi			0	
CEA.032	Omologazioni campi di gara e attrezzature			0	
	Totale	1.781	1.680	101	6%
	Valore della produzione Attività Centrale	251.845	230.458	21.387	9%
	In % sul Valore della produzione	98%	98%		

2

Attività Struttura Territoriale

2.02	Contributi dello Stato, Enti Locali, altri soggetti				
CEA.031	Contributi dello Stato, Regione, Enti Locali	0	0	0	
	Totale	0	0	0	
2.03	Quote degli associati:				
CEA.007	Affiliazione	0	0	0	
CEA.008	Tesseramento	0	0	0	
CEA.033	Altro	240	1.410	-1.170	-83%
	Totale	240	1.410	-1.170	-83%
2.04	Ricavi da manifestazioni:				
CEA.034	Ricavi da manifestazioni	0	0	0	
	Totale	0	0	0	0%
2.05	Altri ricavi della gestione:				
CEA.035	Altri ricavi della gestione	5.107	3.700	1.407	38%
	Totale	5.107	3.700	1.407	38%
Valore della produzione Struttura Territoriale		5.347	5.110	237	5%
In % sul Valore della produzione		2%	2%		
VALORE DELLA PRODUZIONE		235.568	235.568	21.624	9%




CEB COSTI DELLA PRODUZIONE

1 ATTIVITA' SPORTIVA

1.01 Costi per l'Attività Sportiva Centrale:

1.01.01 Attività Naz. ed Internaz. ed A.L.

1.01.01.01	Partecipazione a Manif. Sport. Naz. - Intern. finalizzate alla Prep. Alto Livello:				
CEB.001	Spese di trasferta e soggiorno	0	16.258	-16.258	-100%
CEB.002	Indennità, diarie e rimborsi forfettari	0	0	0	
CEB.003	Compensi per staff tecnico	0	0	0	
CEB.004	Compensi per staff sanitario	0	0	0	
CEB.005	Acquisto materiale sportivo	0	2.847	-2.847	-100%
CEB.006	Spese mediche	0	0	0	
CEB.007	Premi di classifica	0	0	0	
CEB.008	Premi di assicurazione	0	0	0	
CEB.009	Compensi per distaccati Ministeri	0	0	0	
CEB.010	Noleggio materiale tec. sportivo, attrezzature, impianti, automezzi e sw	0	0	0	
CEB.011	Coppe e medaglie	0	0	0	
CEB.012	Quote di iscrizione e partecipazione a manifestazioni	0	0	0	
CEB.013	Spese per ufficiali di gara, arbitri, commissari, cronometristi	0	0	0	
CEB.014	Trasporto e facchinaggio	0	0	0	
CEB.015	Spese per carburanti e combustibili	0	0	0	
CEB.018	Acquisto materiale di consumo	0	0	0	
CEB.030	Manutenzione ordinaria	0	0	0	
CEB.065	Canoni ed oneri locativi	0	0	0	
CEB.120	Contributi ad associazioni e terzi	0	0	0	
CEB.016	Altre spese	0	0	0	
	Totale	0	19.105	-19.105	-100%
1.01.01.02	Allenamenti e stages:				
CEB.001	Spese di trasferta e soggiorno	0	0	0	
CEB.002	Indennità, diarie e rimborsi forfettari	0	0	0	
CEB.003	Compensi per staff tecnico	0	0	0	
CEB.004	Compensi per staff sanitario	0	0	0	
CEB.005	Acquisto materiale sportivo	0	0	0	
CEB.006	Spese mediche	0	0	0	
CEB.010	Noleggio materiale tec. sportivo, attrezzature, impianti, automezzi e sw	0	0	0	
CEB.014	Trasporto e facchinaggio	0	0	0	
CEB.015	Spese per carburanti e combustibili	0	0	0	
CEB.018	Acquisto materiale di consumo	0	0	0	
CEB.030	Manutenzione ordinaria	0	0	0	
CEB.065	Canoni ed oneri locativi	0	0	0	
CEB.016	Altre spese	0	0	0	
	Totale	0	0	0	
1.01.01.03	Funzionamento Commissioni Tecniche:				
CEB.001	Spese di trasferta e soggiorno	0	0	0	
CEB.002	Indennità, diarie e rimborsi forfettari	0	0	0	
CEB.016	Altre spese	0	0	0	
	Totale	0	0	0	0%
1.01.01.04	Compensi per prestazioni contrattuali:				
CEB.003	Compensi per staff tecnico	0	0	0	
CEB.004	Compensi per staff sanitario	0	0	0	
CEB.009	Compensi per distaccati Ministero	0	0	0	
CEB.150	Altri compensi	0	0	0	
	Totale	0	0	0	0%
1.01.01.05	Interventi per gli atleti:				
CEB.026	Tutela sanitaria	0	0	0	
CEB.019	Tutela assicurativa	0	0	0	
CEB.020	Tutela previdenziale	0	0	0	
CEB.021	Borse di studio	0	0	0	
CEB.022	Contributi	0	0	0	
	Totale	0	0	0	0%
1.01.01.06	Spese per antidoping:				
CEB.023	Funzionamento Commissioni Antidoping	0	0	0	
CEB.024	Compensi per prestazioni	0	0	0	
CEB.025	Spese controlli antidoping	0	0	0	
	Totale	0	0	0	0%
Totale Preparazione Alto livello		0	19.105	-19.105	-100%

01:01:02 Organizzazione Manifestaz. Sportive Intern.li

CEB.001	Spese di trasferta e soggiorno	6.256	7.528	-1.272	-17%
CEB.002	Indennità, diarie e rimborsi forfettari	0	0	0	
CEB.005	Acquisto materiale sportivo	9.960	10.348	-388	-4%
CEB.007	Premi di classifica	0	0	0	
CEB.008	Premi di assicurazione	0	0	0	
CEB.010	Noleggio materiale tec. sportivo, attrezzature, impianti, automezzi e sw	0	0	0	
CEB.011	Coppe e medaglie	547	5.199	-4.652	-89%
CEB.012	Quote iscrizione e tasse per partecip. Manif. Internaz.	0	0	0	
CEB.013	Spese per ufficiali di gara, arbitri, commissari, cronometristi	145	193	-48	-25%
CEB.014	Trasporto e facchinaggio	0	0	0	
CEB.016	Altre spese	50	0	50	
CEB.018	Acquisto materiale di consumo	0	0	0	
CEB.024	Compensi per prestazioni	0	0	0	
CEB.028	Contributi a Comitati Organizzatori	3.823	6.270	-2.447	-39%
CEB.029	Rimborsi a squadre partecipanti	0	0	0	
CEB.030	Manutenzione ordinaria	0	0	0	
CEB.031	Assistenza medica, antidoping	0	0	0	
CEB.033	Spese per pubblicità	0	0	0	
CEB.065	Canoni ed oneri locativi	0	0	0	
CEB.120	Contributi ad associazioni e terzi	0	0	0	
Totale Organizzazione Manifestaz. Sportive Intern.li		20.781	29.538	-8.757	-30%

01:01:03 Organizz. Manifestazione Sportive Nazionali

CEB.001	Spese di trasferte e soggiorno	5.839	9.679	-3.840	-40%
CEB.002	Indennità, diarie e rimborsi forfettari	0	0	0	
CEB.005	Acquisto materiale sportivo	0	0	0	
CEB.007	Premi di classifica	917	23.500	-22.583	-96%
CEB.008	Premi di assicurazione	4.026	4.026	0	0%
CEB.010	Noleggio materiale tec. sportivo, attrezzature, impianti, automezzi e sw	26.400	0	26.400	
CEB.011	Coppe e medaglie	13.046	12.475	571	5%
CEB.012	Quote di iscrizione e partecipazione a manifestazioni	0	0	0	
CEB.013	Spese per ufficiali di gara, arbitri, commissari, cronometristi	9.479	20.842	-11.363	-55%
CEB.014	Trasporto e facchinaggio	0	0	0	
CEB.018	Acquisto materiale di consumo	0	0	0	
CEB.024	Compensi per prestazioni	0	0	0	
CEB.028	Contributi a Comitati Organizzatori	5.464	2.200	3.264	148%
CEB.029	Rimborsi a squadre partecipanti	0	0	0	
CEB.030	Manutenzione ordinaria	687	73	614	841%
CEB.031	Assistenza medica, antidoping	0	1.618	-1.618	-100%
CEB.033	Spese per pubblicità	0	0	0	
CEB.065	Canoni ed oneri locativi	0	0	0	
CEB.120	Contributi ad associazioni e terzi	0	0	0	
CEB.016	Altre spese	256	412	-156	-38%
CEB.160	Costi per riprese televisive	4.270	4.444	-174	-4%
Totale Organizz. Manifestazione Sportive Nazionali		70.384	79.269	-8.885	-11%

01:01:04 Partecipazione ad organismi internazionali

CEB.034	Quote di adesione ad organismi internazionali	0	0	0	
CEB.035	Spese componenti organismi internazionali	0	0	0	
CEB.036	Partecipazione a congressi, comitati	0	0	0	
CEB.121	Spese per licenze	0	0	0	
Totale Partecipazione ad organismi internazionali		0	0	0	0%

01:01:05 Formazione ricerca e documentazione

1.01.05.01	Corsi di formaz.quadri tecnici:				
CEB.001	Spese di trasferte e soggiorno	0	5.371	-5.371	-100%
CEB.002	Indennità, diarie e rimborsi forfettari	0	0	0	
CEB.008	Premi di assicurazione	0	0	0	
CEB.010	Noleggio materiale tec. sportivo, attrezzature, impianti, automezzi e sw	0	0	0	
CEB.018	Acquisto materiale di consumo	0	0	0	
CEB.021	Borse di studio	0	0	0	
CEB.024	Compensi per prestazioni	0	0	0	
CEB.037	Spese per partecipazione a corsi nazionali ed internazionali	0	0	0	
CEB.039	Brevetti e diplomi	0	0	0	
CEB.056	Stampa opuscoli e materiale di propaganda	0	0	0	
CEB.016	Altre spese	0	0	0	
Totale		0	5.371	-5.371	-100%

1.01.05.02	Corsi di formazione per ufficiali di gara:				
CEB.001	Spese di trasferte e soggiorni		0	0	0
CEB.002	Indennità, diarie e rimborsi forfettari		0	0	0
CEB.008	Premi di assicurazione		0	0	0
CEB.010	Noleggio materiale tec. sportivo, attrezzature, impianti, automezzi e sw		0	0	0
CEB.018	Acquisto materiale di consumo		0	0	0
CEB.021	Borse di studio		0	0	0
CEB.024	Compensi per prestazioni (inclusi gli oneri)		0	0	0
CEB.037	Spese per partecipazione a corsi nazionali ed internazionali		0	0	0
CEB.038	Spese di organizzazione corsi		0	0	0
CEB.039	Brevetti e diplomi		0	0	0
CEB.056	Stampa opuscoli e materiale di propaganda		0	0	0
	Totale		0	0	0 0%

1.01.05.03	Corsi di formazione per altri soggetti:				
CEB.001	Spese di trasferta e soggiorno	252	0	252	
CEB.002	Indennità, diarie e rimborsi forfettari	0	0	0	
CEB.008	Premi di assicurazione	0	0	0	
CEB.010	Noleggio materiale tec. sportivo, attrezzature, impianti, automezzi e sw	0	0	0	
CEB.018	Acquisto materiale di consumo	0	0	0	
CEB.021	Borse di studio	0	0	0	
CEB.024	Compensi per prestazioni (inclusi gli oneri)	200	0	200	
CEB.037	Spese per partecipazione a corsi nazionali ed internazionali	0	0	0	
CEB.038	Spese di organizzazione corsi	0	0	0	
CEB.039	Brevetti e diplomi	0	0	0	
CEB.040	Compensi per collaborazioni	0	0	0	
CEB.056	Stampa opuscoli e materiale di propaganda	0	0	0	
	Totale	452	0	452	

1.01.05.04	Ricerca e documentazione:				
CEB.030	Manutenzione ordinaria	0	0	0	
CEB.041	Incarichi di studio e ricerca	0	0	0	
CEB.042	Organizzazione e partecipazione a convegni, seminari, congressi	0	0	0	
CEB.043	Costi per acquisti di materiale didattico e per servizi di traduzione / video	0	0	0	
CEB.044	Acquisto giornali, riviste, pubblicazioni tecniche, foto sportive	0	0	0	
CEB.045	Riprese televisive e radiofoniche	0	0	0	
CEB.065	Canoni ed oneri locativi	0	0	0	
CEB.016	Altre spese	0	0	0	
	Totale	0	0	0	0%

Totale Formazione ricerca e documentazione

452 5.371

-4.919 -92%

01:01:06 Promozione Sportiva

CEB.001	Spese trasferte e soggiorni	461	1.625	-1.164	-72%
CEB.005	Acquisto materiale sportivo	0	0	0	
CEB.011	Coppe e medaglie	0	0	0	
CEB.013	Spese per ufficiali di gara, arbitri, commissari, cronometristi	0	0	0	
CEB.022	Contributi ad altri soggetti	0	387	-387	-100%
CEB.024	Compensi per prestazioni	0	0	0	
CEB.030	Manutenzione ordinaria	0	0	0	
CEB.033	Spese di pubblicità	0	0	0	
CEB.046	Organizz. e/o partecipaz. a Giochi Sportivi Studenteschi	0	0	0	
CEB.047	Centri di Avviamento allo Sport	0	0	0	
CEB.048	Sport nella scuola	0	0	0	
CEB.049	Organiz. e/o partecipaz. a manif. a carattere sociale	0	0	0	
CEB.053	Partecipazione a manifestazioni	0	0	0	
CEB.055	Premi e borse di studio	0	0	0	
CEB.056	Stampa opuscoli e materiale di propaganda	0	0	0	
CEB.057	Assicurazioni	0	1.009	-1.009	-100%
CEB.065	Canoni ed oneri locativi	0	0	0	
CEB.006	Spese mediche	0	0	0	

Totale Promozione Sportiva

461 3.021

-2.560 -85%

01:01:07 Contributi per l'attività sportiva

CEB.058	Contributi a Società e Associazioni Sportive	109.993	16.930	93.063	550%
CEB.060	Contributi a Sezioni Covenzionate	0	0	0	
CEB.061	Altri soggetti	0	0	0	

Totale Contributi per l'attività sportiva

109.993 16.930

93.063 550%




01:01:08 Gestione impianti sportivi

CEB.005	Acquisto materiale sportivo	0	0	0	
CEB.008	Premi di assicurazione	0	0	0	
CEB.016	Altre spese	0	0	0	
CEB.018	Acquisto materiale di consumo	0	0	0	
CEB.024	Compensi per prestazioni	0	0	0	
CEB.030	Manutenzione ordinaria	0	0	0	
CEB.040	Compensi per collaborazioni	0	0	0	
CEB.063	Servizi di pulizia e sorveglianza	0	0	0	
CEB.064	UtENZE e servizi	0	0	0	
CEB.065	Canoni ed oneri locativi	0	0	0	
CEB.015	Spese per carburanti e combustibili	0	0	0	

Totale Gestione impianti sportivi

0 0 0 0%

01:01:09 Altri costi per l'attività sportiva

CEB.008	Premi di assicurazione	0	0	0	
CEB.017	Acquisto biglietti	0	0	0	
CEB.122	Acquisto modulistica per attività sportiva	0	0	0	
CEB.123	Commissioni sportive	0	0	0	

Totale Altri costi per l'attività sportiva

0 0 0 0%

01:01:10 Ammortamenti attività sportiva

CEB.067	Immobilizzazioni materiali	2.036	3.248	-1.212	-37%
CEB.068	Immobilizzazioni immateriali	144	144	0	0%

Totale Ammortamenti attività sportiva

2.180 3.392 -1.212 -36%

01:01:11 Accantonamento per rischi ed oneri afferenti all'attività sportiva

CEB.069	Liti, arbitraggi e risarcimenti	0	0	0	
CEB.070	Cause legali in corso	0	0	0	

Totale Accantonamento per rischi ed oneri afferenti all'attività sportiva

0 0 0 0%

01:01:12 Δ rimanenze di materiale di consumo per attività sportiva

CEB.140	Δ rimanenze di materiale di consumo	0	0	0	
---------	-------------------------------------	---	---	---	--

Totale Δ rimanenze di materiale di consumo per attività sportiva

0 0 0 0%

Costi attività sportiva centrale

204.251 156.626 47.625 30%

In % sul Costo della produzione

79% 66%

1.02 Costi per att. sportiva della Strutt. Terr.:

01:02:01 Costi att. sportiva della Strutt. Terr.

CEB.170	Costi attività sportiva	16.847	30.911	-14.064	-45%
CEB.180	Costi per la promozione sportiva	0	0		

Costi att. sportiva della Strutt. Terr.

16.847 30.911 -14.064 -45%

In % sul Costo della produzione

7% 13%

Costi Att. Sportiva complessivi

221.098 187.537 33.561 18%

In % sul Valore della produzione

86% 80%

In % sul Costo della produzione

86% 80%



2

FUNZIONAMENTO E COSTI GENERALI

2.01

Funz. e costi generali attività centrale:

2.01.01

Costi per il personale e collaborazioni

CEB.071	Personale CONI - rimborso spese missione	0	0	0	
CEB.072	Personale CONI - rimborsi spese di trasferta a piè di lista	0	0	0	
CEB.073	Personale DSA - retribuzione ordinaria	0	0	0	
CEB.074	Personale DSA - straordinari	0	0	0	
CEB.075	Personale DSA - oneri previdenziali	0	0	0	
CEB.076	Personale DSA - assicurazione INAIL	0	0	0	
CEB.077	Personale DSA - Trattamento di fine rapporto	0	0	0	
CEB.078	Personale DSA - rimborso spese missione	0	0	0	
CEB.079	Personale DSA - rimborsi spese di trasferta a piè di lista	0	0	0	
CEB.080	Collaboratori - compensi	2.309	2.246	63	3%
CEB.081	Collaboratori - oneri previdenziali	0	0	0	
CEB.082	Collaboratori - assicurazione INAIL	0	0	0	
CEB.083	Collaboratori - Rimborso spese missioni	7.206	8.296	-1.090	-13%
CEB.085	Contratti per lavoratori interinali	0	0	0	
CEB.086	Costi di formazione del personale	0	0	0	

Totale Costi per il personale e collaborazioni

9.515

10.542

-1.027

-10%

2.01.02 **Organi e Commissioni federali**

CEB.001	Spese trasferta e soggiorno	1.549	3.284	-1.735	-53%
CEB.087	Funzionamento organi di gestione	0	0	0	
CEB.088	Collegio dei Revisori dei conti	4.668	6.623	-1.955	-30%
CEB.089	Organi di giustizia sportiva	600	200	400	200%
CEB.090	Assemblea nazionale	0	0	0	
CEB.091	Commissioni federali	125	1.351	-1.226	-91%
CEB.092	Consulta federale	0	0	0	

Totale Organi e Commissioni federali

6.942

11.458

-4.516

-39%

2.01.03 **Costi per la comunicazione**

CEB.001	Spese di trasferta e soggiorno	5.000	5.000	0	0%
CEB.093	Stampa e spedizione rivista DSA	0	0	0	
CEB.094	Organizzazione conferenze stampa	0	0	0	
CEB.095	Comunicati, opuscoli, annuari e servizi fotografici e televisivi	0	0	0	
CEB.097	Compensi per prestazioni connesse alla pubblicità e promozione	0	0	0	
CEB.107	Provvigioni per intermediazione pubblicitaria	0	0	0	

Totale Costi per la comunicazione

5.000

5.000

0

0%

2.01.04 **Costi generali**

CEB.001	Spese di trasferta e soggiorno	2.599	6.670	-4.071	-61%
CEB.008	Premi di assicurazioni	124	124	0	0%
CEB.010	Noleggio materiale tec. sportivo, attrezzature, impianti, automezzi e sw	0	0	0	
CEB.014	Trasporto e facchinaggio	0	0	0	
CEB.018	Acquisto materiale di consumo	165	825	-660	-80%
CEB.030	Manutenzione ordinaria	117	535	-418	-78%
CEB.042	Organizzazione e partecipazione a convegni, seminari, congressi	0	0	0	
CEB.043	Costi per acquisti di materiale didattico e per servizi di traduzione/video	0	0	0	
CEB.044	Acquisto giornali, riviste, pubblicazioni tecniche	0	0	0	
CEB.064	Utenze e servizi	61	61	0	0%
CEB.065	Canoni ed oneri locativi	5.000	4.500	500	11%
CEB.096	Compensi per prestazioni giuri.-ammini-fiscali	0	3.806	-3.806	-100%
CEB.098	Spese per assistenza gestionale elaborazione dati	2.490	982	1.508	154%
CEB.099	Spese per consulenze legali	0	0	0	
CEB.100	Spese per liti, arbitraggi e risarcimenti	0	0	0	
CEB.101	Spese postali e telefoniche	813	813	0	0%
CEB.102	Sito Internet	1.430	997	433	43%
CEB.105	Spese di rappresentanza	250	0	250	
CEB.106	Commissioni bancarie	468	478	-10	-2%
CEB.107	Provvigioni per intermediazione pubblicitaria	0	0	0	
CEB.108	Imposte indirette, tasse e contributi	0	0	0	

Totale Costi generali

13.517

19.791

-6.274

-32%

2.01.05	Ammortamenti per funzionamento				
CEB.067	Immobilizzazioni materiali	146	146	0	0%
CEB.068	Immobilizzazioni immateriali	81	0	81	
Totale Ammortamenti per funzionamento		227	146	81	55%
2.01.06	Accantonamento per rischi ed oneri afferenti al funzionamento				
CEB.069	Liti, arbitraggi e risarcimenti	0	0	0	
CEB.070	Cause legali in corso	0	0	0	
Totale Accantonamento per rischi ed oneri afferenti al funzionamento		0	0	0	0%
02:01:07	Δ rimanenze di materiale di consumo per funzionamento				
CEB.140	Δ rimanenze di materiale di consumo	0	0	0	
Totale Δ rimanenze di materiale di consumo per funzionamento		0	0	0	0%
	Funz. e costi gen. attività centrale	35.201	46.937	-11.736	-25%
	<i>In % sul Costo della produzione</i>	14%	20%		
2.02	Funz. e costi gen. Struttura Terr.:				
02:02:01	Funz. e costi generali della Strutt. Terr.				
CEB.190	Costi generali e di funzionamento	905	1.107	-202	-18%
	Funz. e costi generali della Strutt. Terr.	905	1.107	-202	-18%
	<i>In % sul Costo della produzione</i>	0%	0%		
	Funz. e costi gen. complessivi	36.106	48.044	-11.938	-25%
	<i>In % sul Valore della produzione</i>	14%	20%		
	<i>In % sul Costo della produzione</i>	14%	20%		
	COSTI DELLA PRODUZIONE	257.204	235.581	21.623	9%
	<i>In % sul Valore della produzione</i>	100%	100%		
	DIFF. VALORI E COSTI DELLA PRODUZ.	-12	-13	1	-8%
	<i>In % sul Valore della produzione</i>	0%	0%		
CEC	Proventi ed oneri finanziari				
CEC.001	Interessi attivi	13	15	-2	-13%
CEC.002	Interessi passivi bancari	0	0	0	
CEC.003	Interessi passivi su mutui	0	0	0	
Totale Proventi ed oneri finanziari		13	15	-2	-13%
CED	Proventi ed oneri straordinari				
CED.001	Minusvalenze	0	0	0	
CED.002	Plusvalenze	0	0	0	
CED.003	Sopravvenienze attive	0	0	0	
CED.004	Sopravvenienze passive	0	0	0	
CED.005	Insussistenze attive	0	0	0	
CED.006	Insussistenze passive	0	0	0	
Totale Proventi ed oneri straordinari		0	0	0	0%
CEE	Imposte sul reddito				
CEE.002	IRAP	0	0	0	
CEE.003	IRES	0	0	0	
CEE.004	Interessi e sanzioni su imposte dirette	0	0	0	
CEB.200	Varie	0	0	0	
Totale Imposte sul reddito		0	0	0	0%
	RISULTATO D'ESERCIZIO	1	2	-1	-50%






BILANCIO ESERCIZIO 2020

Deliberato dal Consiglio Federale del 19 febbraio 2021



BILANCIO AL 31 DICEMBRE 2020
NOTA INTEGRATIVA

PREMESSE

Il presente bilancio è stato predisposto in conformità agli schemi ed ai principi e criteri per la formulazione del regolamento di contabilità delle Federazioni Sportive Nazionali (FSN) e Discipline Sportive Associate (DSA) emanati dal CONI e dal regolamento di amministrazione della Disciplina Sportiva.

Il bilancio consuntivo al 31 dicembre 2020 è costituito dallo stato patrimoniale, dal conto economico, dalla nota integrativa e dal rendiconto finanziario.

Il bilancio è redatto in unità di euro.

Il presente bilancio è stato assoggettato a revisione contabile da parte del Collegio dei Revisori dei conti.

CRITERI DI FORMAZIONE

Il bilancio è stato predisposto nel presupposto della continuità aziendale, non sussistendo incertezze significative a riguardo.

La nota integrativa ha la funzione di fornire l'illustrazione, l'analisi ed in taluni casi un'integrazione dei dati di bilancio e contiene le informazioni richieste dagli artt. 2427 e 2427 bis del codice civile, da altre disposizioni del codice civile in materia di bilancio e da altre leggi precedenti. Inoltre, in essa sono fornite tutte le informazioni complementari ritenute necessarie a dare una rappresentazione trasparente e completa, anche se non richieste da specifiche disposizioni di legge.

Nella redazione del bilancio non sono state effettuate compensazioni tra partite.

CRITERI DI VALUTAZIONE

I principi contabili di seguito riportati sono stati adeguati con le modifiche, integrazioni e novità introdotte alle norme del codice civile dal D.lgs. 139/2015, che ha recepito in Italia la Direttiva contabile 34/2013/UE. In particolare, i principi contabili nazionali sono stati riformulati dall'OIC nella versione emessa il 22 dicembre 2016.

I criteri di valutazione adottati per la redazione del bilancio al 31 dicembre 2020, in osservanza dell'art. 2426 del codice civile e dei citati principi contabili, sono i seguenti:

Immobilizzazioni immateriali

Sono iscritte al costo di acquisto, comprensivo degli oneri accessori ed IVA in quanto costo non recuperabile, ed ammortizzate in ogni esercizio a quote costanti in relazione con la residua possibilità di utilizzazione.

Le aliquote di ammortamento dei beni immateriali di proprietà della Federazione sono le seguenti:

Natura del bene	Aliquota %
Software	20%

Immobilizzazioni materiali

Sono iscritte al costo di acquisto, al netto degli ammortamenti effettuati nell'esercizio e nei precedenti. Nel costo sono compresi gli oneri accessori di diretta imputazione e addizionale IVA in quanto costo non recuperabile.

Le immobilizzazioni sono ammortizzate in ogni esercizio a quote costanti sulla base della stima residua di utilizzo dei beni; per gli investimenti inferiori ad euro 50 si procede con il completo ammortamento. Per le immobilizzazioni entrate in funzione nell'esercizio le aliquote sono ridotte al 50%, per tener conto del minor utilizzo.



Gli ammortamenti sono stati calcolati a quote costanti sulla base delle aliquote di seguito riportate, che si ritengono rappresentative della vita utile economico- tecnica dei cespiti:

Natura del bene	Aliquota %
Attrezzature sportive	20%
Mobili e arredi	12%
Macchine d'ufficio	20%
Automezzi	20%
Altri beni	25%

Crediti

I crediti sono rilevati al loro valore nominale, che viene opportunamente rettificato per allinearli a quello di presumibile realizzo.

Disponibilità liquide

Le disponibilità liquide sono esposte al valore nominale; il saldo comprende anche le disponibilità dei Comitati territoriali.

Debiti

I debiti sono iscritti al loro valore nominale.

Ricavi

I ricavi vengono riconosciuti in base alla competenza temporale.

Costi

I costi sono contabilizzati in base al principio di competenza, indipendentemente dalla data di pagamento, al netto dei resi, degli sconti, degli abbuoni e dei premi.

PROPOSTA DI DESTINAZIONE RISULTATO D'ESERCIZIO

In considerazione del risultato di esercizio 2020, si propone di destinare lo stesso a riserva.



ANALISI DELLE VOCI DELLO STATO PATRIMONIALE ATTIVO

IMMOBILIZZAZIONI

Immobilizzazioni immateriali

Sono iscritte al costo di acquisto comprensivo degli eventuali oneri accessori di diretta imputazione.

Gli importi sono esposti al netto delle quote di ammortamento.

Nel corso dell'esercizio si è proceduto all'acquisizione della licenza per modello 770 e Certificazione Unica.

Categoria	Costo storico			
	31/12/2019	Incrementi	Decrementi	31/12/2020
Software	1.785	403	0	2.188
TOTALE	1.785	403	0	2.188

Categoria	Fondo ammortamento				Valore netto contabile	
	31/12/2019	Incrementi	Decrementi	31/12/2020	31/12/2019	31/12/2020
Software	1.209	225	0	1.434	576	754
TOTALE	1.209	225	0	1.434	576	754

Immobilizzazioni materiali

Le immobilizzazioni materiali, al netto dei relativi fondi ammortamento, al 31 dicembre 2020 sono pari ad euro 7.686 e risultano costituite come segue:

Categoria	Costo storico			
	31/12/2019	Incrementi	Decrementi	31/12/2020
Attrezzature Sportive	69.675	750	1.750	68.675
Mobili e Arredi	1.608	0	0	1.608
Macchine d'Ufficio	6.945	437	0	7.382
Automezzi	5.314	0	0	5.314
Altre Immobilizzazioni	1.245	0	0	1.245
TOTALE	84.787	1.187	1.750	84.224

Categoria	Fondo ammortamento				Valore netto contabile	
	31/12/2019	Incrementi	Decrementi	31/12/2020	31/12/2019	31/12/2020
Attrezzature Sportive	61.818	1.864	1.750	61.932	7.857	6.743
Mobili e Arredi	1.608	0	0	1.608	0	0
Macchine d'Ufficio	6.122	317	0	6.439	823	943
Automezzi	5.314		0	5.314	0	0
Altre Immobilizzazioni	1.245	0	0	1.245	0	0
TOTALE	76.107	2.181	1.750	76.538	8.680	7.686

Nel corso dell'esercizio il valore si è incrementato di euro 1.187 mentre il decremento si riferisce alla vendita di una barca VIP7.50.

La voce "attrezzature sportive" si riferisce alle barche della serie Happy, gozzi nazionali e relativi remi, una imbarcazione VIP7.50, una serie di boe per il campo di gara della voga in piedi, lo stampo per gozzo nazionale oltre ad attrezzature per commissione tecnica e commissione arbitrale, nell'anno in corso è stato acquistato un



remoergometro usato per sviluppare il prototipo per la voga in piedi oltre alla nuova imbarcazione VIP7.50 costruita in monopezzo.

L'incremento della voce "macchine d'ufficio" si riferisce all'acquisto di un computer portatile per CTO ed uno scanner.

La voce "automezzi" si riferisce ai tre carrelli per il trasporto dei gozzi nazionali di proprietà ed al carrello per il trasporto delle imbarcazioni Happy.

ATTIVO CIRCOLANTE

Crediti

I crediti sono iscritti in bilancio al valore nominale, ricondotto al presumibile valore di realizzo attraverso apposito fondo svalutazione crediti.

I crediti iscritti in bilancio al 31/12/2019 sono pari ad euro 856; la situazione in dettaglio è rappresentata nel prospetto che segue:

	31/12/2020	31/12/2019	Differenze
Crediti verso clienti	0	0	0
Crediti verso altri:	3.895	856	3.039
Crediti verso Enti	0	0	0
Crediti verso erario	0	0	0
Crediti verso Società e Associazioni sportive	20	831	-811
Crediti verso CONI	0	0	0
Depositi cauzionali	25	25	0
Crediti verso altri soggetti	3.850	0	3.850
Totale Crediti	3.895	856	3.039
Fondo Svalutazione Crediti	0	0	0
Totale Crediti al Netto del Fondo	3.895	856	3.039

La voce "Depositi cauzionali" si riferisce al deposito per le chiavi degli uffici della sede federale.

I crediti verso altri soggetti pari ad euro 3.850 si riferiscono all'anticipo del premio RC per la copertura assicurativa atleti anno 2021.



DISPONIBILITÀ LIQUIDE

Le disponibilità liquide al 31 dicembre sono pari ad euro 165.453 con un decremento di euro 26.115 rispetto al periodo precedente.

Descrizione	N. Conto Corrente	31/12/2020	31/12/2019	Differenze
Conto Corrente Bancario	B.N.L. 8593	267.599	155.911	111.688
Conto Corrente Postale		8.143	7.224	919
Cassa Contante		443	101	342
TOTALE Disponibilità Sede Centrale		276.185	163.236	112.949
Comitato Provinciale Como	BCC Lezzeno 10236	75	1.153	-1.078
Comitato Provinciale Genova	B.N.L. 17180	0	459	-459
Cassa Contante Comitati		605	605	0
TOTALE Disponibilità Comitati		680	2.217	-1.537
TOTALE Disponibilità Liquide		276.865	165.453	111.412

L'incremento è ascrivibile principalmente all'erogazione dei contributi integrativi 2020 accreditati nel mese di dicembre.

I saldi bancari dei Comitati Territoriali al 31 dicembre 2019 evidenziano un saldo complessivo pari ad euro 75 con un decremento di euro 1.537 rispetto al 31 dicembre 2019; nel mese di settembre è stato chiuso il conto corrente bancario del comitato di Genova.



PASSIVO

PATRIMONIO NETTO

Il patrimonio netto al 31 dicembre 2020 ammonta ad euro 52.709 ed ha subito un incremento di euro 1 pari al risultato dell'esercizio 2020.

Il riepilogo delle movimentazioni intervenute nel corso dell'esercizio 2019 sono riportate nel prospetto

	Fondo di dotazione	Riserve	Utili / Perdite a nuovo	Risultato dell'esercizio	Totale
Patrimonio netto al 31/12/2019	0	0	52.706	2	52.708
Destinazione risultato esercizio precedente			2	-2	0
Utilizzo riserve					
Riclassifiche					
Risultato esercizio corrente				2	2
Patrimonio netto al 31/12/2020	0	0	52.708	1	52.709

DEBITI

I debiti iscritti in bilancio sono pari ad euro 149.551 con un decremento di euro 18.452 rispetto al precedente esercizio. I debiti al 31 dicembre 2019 sono così composti:

	31/12/2020	31/12/2019	Differenze
Debiti verso fornitori	7.959	20.174	-12.215
Dediti verso erario	0	0	0
Dediti verso istituti di previdenza	0	0	0
Dediti verso altri soggetti	228.532	102.743	125.849
Acconti per anticipo contributi Coni	0	0	0
Debiti verso Società affiliate	161.000	67.506	93.554
Debiti verso Comitati/Delegati	0	0	-1.5840
Altri debiti	67.532	35.237	32.295
Totale Debiti	236.491	122.917	113.634

Di seguito il dettaglio delle singole voci:

- i debiti verso fornitori iscritti per euro 7.959 sono composti per euro 940 da debiti verso fornitori per l'acquisto di beni e servizi e per euro 7.019 per fatture da ricevere alla data di chiusura dell'esercizio;
- i debiti verso altri ammontano complessivamente ad euro 228.532.

La voce è così composta:

euro 87.479 per saldo conto portafogli verso società affiliate comprensivo dei contributi straordinari per emergenza COVID pari ad euro 49.157 e contributi per voucher pari ad euro 21.925;

euro 73.521 quale importo a disposizione delle società per contributi per l'acquisto di remi e imbarcazioni;

euro 28.085 quale importo a disposizione per acquisto imbarcazioni per attività internazionale;

euro 25.000 quale importo a disposizione per acquisto imbarcazioni per attività nazionale;

euro 13.930 per costi assicurativi, affitto locali sede di Genova Prà e rimborso programmatore;

euro 517 per debiti maturati verso giudici e dirigenti per rimborsi regolarmente pagati nei primi mesi del 2020.



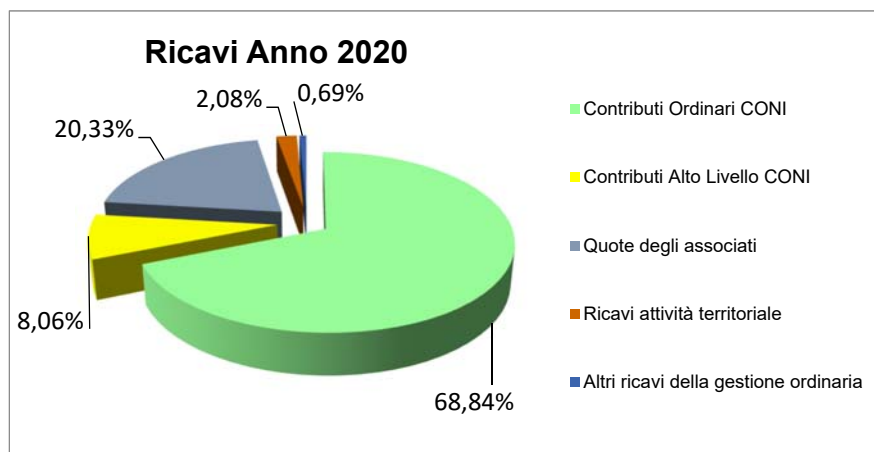
ANALISI DELLE VOCI DI CONTO ECONOMICO

VALORE DELLA PRODUZIONE

Il valore della produzione ammonta complessivamente a euro 234.823 ed è così articolato:

Valore della produzione	31/12/2020	Incidenza %	31/12/2019	Incidenza %	Differenza	Diff. %
Contributi Ordinari CONI	177.055	68,84%	62.504	26,53%	114.551	183,27%
Contributi Straordinari CONI	0	0,00%	25.248	10,72%	-25.248	-100,00%
Contributi Alto Livello CONI	20.721	8,06%	53.848	22,86%	-33.117	-61,50%
Totale Contributi CONI	197.786	76,90%	141.600	60,11%	56.186	39,68%
Contributi dello Stato, Regione, Enti Locali	0	0,00%	37.300	15,83%	-37.300	-10,00%
Quote degli associati	52.277	20,33%	49.878	21,17%	2.399	4,81%
Altri ricavi della gestione ordinaria	1.782	0,69%	1.680	0,71%	102	6,07%
TOTALE attività centrale	251.845	97,92%	229.713	97,83%	21.387	9,28%
Contributi dello Stato, Regione, Enti Locali	0	0,00%	0	0,00%	0	0,00%
Quote degli associati	240	0,09%	1.410	0,60%	-1.170	-82,98%
Altri ricavi della gestione	5.107	1,99%	3.700	1,57%	1.407	38,03%
TOTALE attività territoriale	5.347	2,08%	5.110	2,17%	237	4,64%
VALORE DELLA PRODUZIONE	257.192	100,00%	234.823	100,00%	21.624	9,18%

Complessivamente i ricavi registrano un'incremento di 21.624 euro e sono così suddivisi:



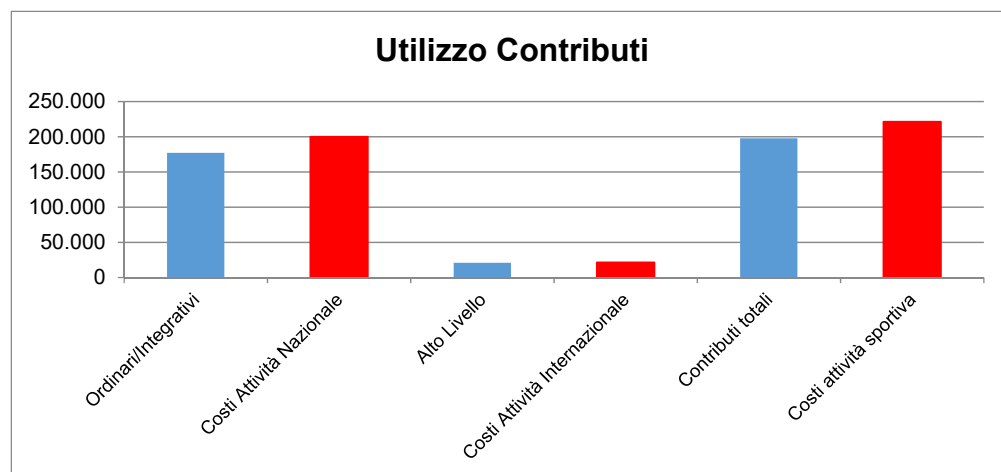

La variazione è riferita alle movimentazioni delle seguenti voci di ricavo:

Contributi CONI-Sport&Salute

Il finanziamento da parte di Sport&Salute evidenzia, rispetto all'esercizio precedente, un incremento complessivo di euro 56.186 quale saldo delle seguenti variazioni: il contributo ordinario, comprendente i contributi integrativi 2020 pari ad euro 83 mila, si incrementa di 115 mila euro mentre quello di alto livello registra un decremento di 33 mila euro; nel 2020 non sono stati erogati contributi straordinari (-25 mila euro). Tutti i contributi erogati da Sport&Salute, sono stati finalizzati in base alla delibera di assegnazione.

I contributi integrativi 2020 assegnati per un totale di 82.895 euro sono così suddivisi:

- 1) Destinati per Voucher 20.724
- 2) Destinati per finalità COVID 20.724
- 3) Liberamente allocabile 41.448




Contributi da Enti

A seguito della sospensione di tutte le attività storico-folkloristiche a seguito dell'emergenza sanitaria anche i contributi previsti dai comuni e finalizzati alla partecipazione della società alle suddette regate sono stati sospesi.

Ricavi da quote degli associati

Rispetto all'esercizio precedente si rileva un incremento determinato principalmente dalle quote di partecipazione a corsi di formazione organizzati dalla Federazione che ha compensato la riduzione dei tesseramenti atleti; rimane sostanzialmente invariato il numero delle società affiliate.

Ricavi da quote degli associati	Anno 2020			Anno 2019			Differenze	
	Num.	V. U.	Importo	Num.	V. U.	Importo	Num.	Importo
Nuova affiliazione	10	250	2.500				10	2.500
Affiliazione	100	200	20.000	111	200	22.200	-11	2.200
Tesseramento atleti master	37	20	740				37	740
Tesseramento atleti agonisti	1.360	10	13.600	1.920	10	19.200	-560	-5.600
Tesseramento atleti amatoriali	314	5	1.570	573	5	2.865	-259	-1.295
Tesseramento atleti diversamente abili	9	3	27	11	3	33	-2	-6
Tesseramento allenatori	201	20	4.020	181	20	3.620	20	400
Quote iscrizione a corsi	62	130	8.060	0	0	0	62	8.060
Quote iscrizione a corsi aggiornamento	4	80	320	0	0	0	4	320
Diritti di segreteria			1.440			1.960		-520
Totale quote degli associati			52.277			49.878		2.999

Altri ricavi della gestione Ordinaria

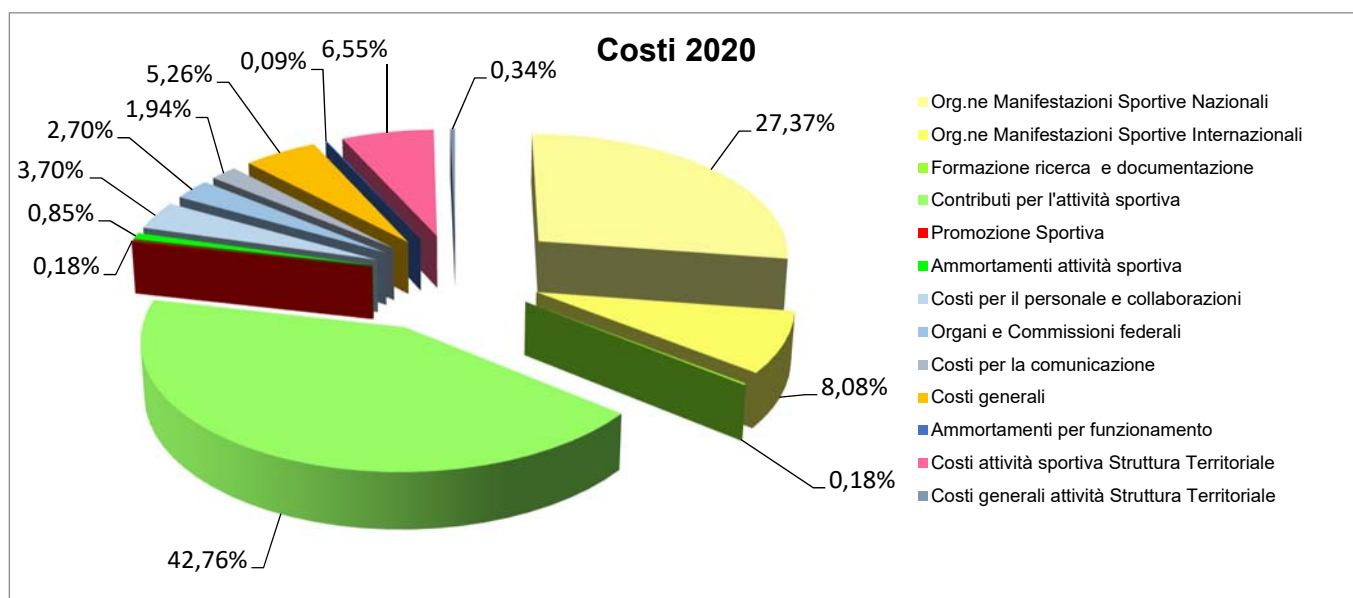
Questa categoria di ricavi, marginale rispetto all'attività della Federazione, comprende i recuperi ed entrate a vario titolo da terzi.



COSTI DELLA PRODUZIONE

Il costo della produzione ammonta complessivamente a euro 281.690 ed è così articolato: euro 238.930 per costi dell'attività sportiva ed euro 42.760 per costi del funzionamento. Le risorse disponibili, in base all'attività programmata dai vari settori federali, sono state così impiegate:

Costi della produzione	31/12/2020	Incidenza %	31/12/2019	Incidenza %	Differenza	Diff. %
Preparazione Alto livello	0	0,00%	19.105	8,11%	-19.105	100,00%
Org.ne Manifestazioni Sportive Internazionali	20.781	8,08%	29.538	12,54%	-8.757	-29,65%
Org.ne Manifestazioni Sportive Nazionali	70.384	27,37%	79.269	33,65%	-8.885	-11,21%
Formazione ricerca e documentazione	452	0,18%	5.371	2,28%	-4.919	-91,58%
Promozione Sportiva	461	0,18%	3.021	1,28%	-2.560	-84,74%
Contributi per l'attività sportiva	109.993	42,77%	16.930	7,19%	93.063	549,69%
Ammortamenti attività sportiva	2.180	0,85%	3.392	1,44%	-1.212	-35,73%
Costi attività sportiva centrale	204.251	79,42%	156.626	66,49%	47.625	30,41%
Costi attività sportiva Struttura Territoriale	16.847	6,55%	30.911	13,12%	-14.064	-45,50%
Costi per il personale e collaborazioni	9.515	3,70%	10.542	4,48%	-1.027	-9,74%
Organi e Commissioni federali	6.942	2,70%	11.458	4,86%	-4.516	-39,41%
Costi per la comunicazione	5.000	1,94%	5.000	2,12%	0	0,00%
Costi generali	13.517	5,26%	19.791	8,40%	-6.274	-31,70%
Ammortamenti per funzionamento	227	0,09%	146	0,06%	81	55,48%
Funzionamento e costi gen. attività centrale	35.201	13,69%	46.937	19,92%	-11.736	-25,00%
Funzionamento e costi gen. attività Struttura Territoriale	905	0,35%	1.107	0,47%	-202	-18,25%
TOTALE	257.204	100,00%	235.581	100,00%	21.623	9,18%



Analizzando le singole voci di bilancio, analogamente ai ricavi, le differenze in negativo riguardano tutti i costi dell'attività sportiva, sia di alto livello che dell'attività nazionale mentre risulta evidente lo sforzo fatto nel supporto economico alle società sportive.



Attività Internazionale

L'attività internazionale pari a euro 20.781, in armonia con il contributo di Alto Livello erogato, riguarda esclusivamente i costi per l'organizzazione della prova di campionato europeo mentre risultano azzerati i costi per la partecipazione degli equipaggi alle gare internazionali in Galles e Cornovaglia.

Attività Nazionale

L'attività nazionale registra un decremento dei costi di 8.885 euro; la drastica riduzione delle attività agonistiche e folkloristiche ha fortemente inciso sui costi dell'anno con sensibili riduzioni nelle voci relative ai premi delle classifiche nazionali e per rimborsi spese Arbitri e Dirigenti Federali, mentre segnano un incremento i costi per contributi alle società e comitati per organizzazione gare. Il calendario gare nazionale è stato solo parzialmente realizzato per quanto riguarda la parte agonistica mentre nessuna delle manifestazioni per la parte tradizionale ha avuto luogo; complessivamente sono state organizzate 12 gare di interesse nazionale e la disputa dei tre Campionati Italiani Assoluti Jole-Elba, Gozzo nazionale e VIP7.50 che hanno visto partecipare complessivamente 52 società con 643 atleti fisici e 376 equipaggi iscritti per l'assegnazione di 45 titoli di specialità.

Formazione e ricerca

Sono stati organizzati corsi di formazione per Istruttori Federali di 1° e 2° livello con lezioni ed esame finale online con la partecipazione di 60 candidati.

Promozione Sportiva

Anche la promozione sportiva, come tutte le altre attività federali, ha subito un forte rallentamento per le problematiche COVID ma, nonostante la pandemia, si è lavorato su tutte le aree che hanno dimostrato interesse per l'attività federale ed in particolar modo nelle provincie di La Spezia e Livorno; le spese si riferiscono alle spese di trasferta dei dirigenti federale per l'attività di promozione secondo gli obiettivi fissati nel programma quadriennale.

Contributi per l'Attività Sportiva

Sono riferiti ai contributi destinati a supporto dell'attività sportiva delle società così come previsto dai criteri indicati da Sport e Salute nella lettera di assegnazione oltre alla dotazione per fondo contributi per acquisto di imbarcazioni e remi.

L'assegnazione dei contributi integrativi 2020 è stata così definita:

- punto 1) finalità di sviluppo e abbattimento delle barriere economiche dell'accesso allo sport per giovani fra i 5 e 17 anni, popolazione con fragilità fisiche (diversamente abili), over 65 e popolazione femminile. Si è stabilito di riconoscere una quota una-tantum suddividendo il monte contributi sul numero totale degli atleti rientranti nelle casistiche di cui sopra, tesserati dalle società affiliate, da destinare alle singole ASD/SSD per il raggiungimento degli scopi previsti dalle linee guida indicate, conseguendo così l'obiettivo di raggiungere il bacino più ampio possibile.
- Punto 2) il contributo, da assegnare a supporto dell'attività sportiva a sostegno delle società, è stato ad esse destinato per la compensazione dei maggiori costi sostenuti per l'organizzazione e partecipazione alle competizioni conseguenti all'emergenza sanitaria.
- Punto 3) il contributo liberamente allocabile è stato utilizzato ad integrazione dei due punti precedenti.



Complessivamente sono stati destinati 22 mila euro per l'abbattimento delle barriere economiche, 8 mila euro per la partecipazione alle gare e 41 mila euro quali aiuti alle società per emergenza COVID.

Si è inoltre proceduto alla ricostituzione del fondo di dotazione per acquisto di imbarcazioni e remi a favore delle società per euro 38.911 in previsione anche della nuova imbarcazione VIP7.50 monoscocca. L'erogazione di contributi per acquisto di imbarcazioni e remi fatta nel corso dell'anno ammonta ad euro 5.782.

Funzionamento e costi generali attività centrale.

I costi di funzionamento sono complessivamente pari ad euro 46.936 e sono così articolati:

	31/12/2020	% Tot.	31/12/2019	% Tot.	Differenza	Diff %
Costi per il personale e collaborazioni	9.515	27,04%	10.542	22,46%	-1.027	-9,74%
Organi e Commissioni federali	6.942	19,72%	11.458	24,41%	-4.516	-39,41%
Costi per la comunicazione	5.000	14,21%	5.000	10,65%	0	0,00%
Costi generali	13.511	38,39%	19.791	42,17%	-6280	-31,73%
Ammortamenti per funzionamento	227	0,64%	146	0,31%	81	55,48%
Totale costi funzionamento centrale	35.195	100,00%	46.937	100,00%	-11.742	-25,02%

I **Costi per il Personale e Collaborazioni**, in diminuzione rispetto all'esercizio precedente, sono riferiti ai rimborsi spese agli addetti di segreteria, il decremento è legato al minor impegno legato al blocco COVID delle attività.

Personale e Collaboratori	Numero	Costo Medio per Dipendente	Totale
Rimborsi spese missioni	2	3.603	7.206
Collaboratori - Compensi	1	2.309	2.309
Totale Costi per il Personale e Collaborazioni			9.515

La voce **Organi e Commissioni federali** riguarda principalmente le indennità, i gettoni di presenza e le spese di funzionamento del collegio dei Revisori dei Conti così come stabilito dalla circolare del CONI e dalla determinazione del Consiglio federale del 28 ottobre 2018 oltre ai costi di missione per i componenti del Consiglio e delle commissioni federali.

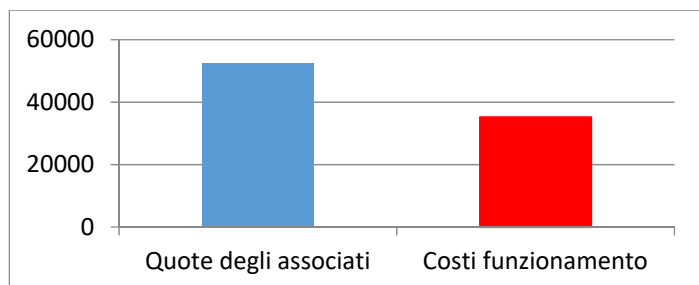
Organi e Commissioni federali	Num. componenti	Costo Medio	Totale
Spese trasferta e soggiorno	10	155	1.549
Collegio dei Revisori dei Conti	2	2.334	4.668
Organi di giustizia sportiva	1	200	600
Commissioni federali	5	25	125
Totale Costi per commissioni e revisori dei conti			6.942

I costi per la comunicazione di 5 mila euro si riferiscono ai rimborsi per l'ufficio stampa.

La voce **Costi Generali** è analiticamente indicata nello schema di bilancio consuntivo ed è riferita ai costi di gestione del sito federale, consulenze legali, affitti, costi telefonici e spese bancarie.



I costi di funzionamento complessivi rappresentano il 14% dei costi totali della Federazione. La copertura è completamente assicurata dalle quote degli associati, nessun contributo CONI è destinato ai costi di funzionamento.



ALTRE INFORMAZIONI

Il Consiglio Federale è composto da 9 membri, il Collegio dei Revisori è composto da 3 membri effettivi, il Presidente di elezione federale e 2 revisori di nomina CONI; nel mese di aprile è prematuramente mancato il Presidente del Collegio dei Revisori dott. Alberto Castelli, la presidenza viene assunta dal Revisore dott. Stefano Diana.



ALTRE NOTIZIE INTEGRATIVE

Rendiconto finanziario

Il saldo iniziale è pari ad euro 165.453 e corrisponde alla somma dei saldi dei conti correnti bancari della Federazione e dei comitati di Como e Genova e dei saldi cassa federale e comitati al 1 gennaio 2020.

Nel corso del primo semestre del 2020, sono stati pagati debiti della gestione precedente per euro 27.036.

Anche per l'anno 2020 il saldo finale di tesoreria sarà utilizzato in larga parte per coprire le uscite generate dalla gestione sportiva nel corso del 2021.

La gestione finanziaria ha generato un saldo positivo per euro 138.448 determinato principalmente dagli accantonamenti per debiti verso società per contributi straordinari COVID e per acquisto imbarcazioni e remi per 110 mila euro oltre a debiti verso collaboratori e fornitori per 13 mila euro.

Come mostra la situazione di tesoreria, anche nel 2020, la principale fonte finanziaria rimane la contribuzione istituzionale, mentre il principale impiego è costituito dall'attività sportiva.

La situazione finanziaria, come nei precedenti esercizi, evidenzia un saldo positivo tra le entrate e le uscite dell'esercizio, segno di una costante attenzione del Consiglio Federale allo sviluppo dell'attività sportiva senza prescindere da una corretta gestione amministrativa.

La solidità economica della federazione è fortemente supportata dal volontariato al quale vengono riconosciuti soltanto i rimborsi spese per i viaggi autorizzati, così come per presidente e Consiglieri federali non sono previsti gettoni di presenza; considerando che attualmente si dispone di una riserva finanziaria dovuta agli utili accumulati nei diversi esercizi per euro 52.709, anche per il prossimo anno si può mantenere lo stesso livello di impegno sportivo.

Genova 19 febbraio 2021

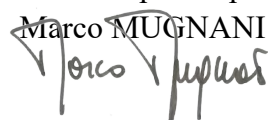
Il Presidente della Disciplina Sportiva Associata

Marco MUGNANI


SALDO INIZIALE DI TESORERIA AL 1/1/2020	165.453
FLUSSI DI TESORERIA PRESUNTI DA GESTIONE ESERCIZI PRECEDENTI:	
+ incassi di crediti da esercizi precedenti	0
- pagamenti di debiti da esercizi precedenti	-27.036
Saldo flussi di tesoreria da esercizi precedenti	-25.746
FLUSSI DI TESORERIA PRESUNTI DA GESTIONE ES. CORRENTE:	
Incassi da gestione economica	
da contributi dal CONI	197.786
da contributi dallo stato, regioni ed enti	0
da quote dagli associati	43.247
da altri ricavi della gestione ordinaria	1.305
da attività struttura territoriale	343
Totale incassi da gestione economica	242.681
Entrate da dismissioni	
di immobilizzazioni materiali	1.000
Totale incassi da dismissione	1.000
Entrate da gestione finanziaria	
da interessi attivi	13
Totale entrate da gestione finanziaria	13
Totale flussi in entrata esercizio 2020	243.694
Uscite da gestione economica	
per attività sportiva centrale	64.875
per attività sportiva periferica	15.892
per funzionamento centrale	21.984
per funzionamento periferico	905
Totale pagamenti da gestione economica	103.656
Uscite da investimenti	
per immobilizzazioni materiali	1.187
per immobilizzazioni immateriali	403
per immobilizzazioni finanziarie	0
Totale pagamenti da investimenti	1.590
Totale uscite da gestione finanziaria	0
Totale flussi in uscita esercizio 2020	105.246
SALDO FLUSSI DA GESTIONE ESERCIZIO CORRENTE	138.448
SALDO FINALE DI TESORERIA AL 31/12/2020	276.865

Genova 19 febbraio 2021

Il Presidente della Disciplina Sportiva Associata

Marco MUGNANI




BILANCIO ESERCIZIO 2020

Deliberato dal Consiglio Federale del 19 febbraio 2021



**RELAZIONE DEL COLLEGIO
DEI REVISORI DEI CONTI
BILANCIO AL 31 DICEMBRE 2020**



Marina Ghetti

Signori Consiglieri,

il presente documento riguarda l'attività di controllo di legittimità ex art. 2403 c.c..

Il Consiglio di Amministrazione ci ha trasmesso il progetto di Bilancio di esercizio al 31 dicembre 2020, che chiude sostanzialmente in pareggio, con un utile pari ad 1 Euro. Il Patrimonio Netto complessivo al 31 dicembre 2020, risulta pari ad euro 52.709.

Nel predisporre la propria relazione si precisa che, causa la mancanza di un membro supplente in sostituzione del Presidente Dott. Alberto Castelli prematuramente scomparso, il Collegio si compone dei soli due membri e che ha assunto la carica di presidente il Dott. Stefano Diana membro di maggiore anzianità.

Il collegio, esaminati gli elaborati predetti ed effettuati i dovuti riscontri predispose la seguente relazione:

il Bilancio per l'esercizio 2020 è stato predisposto, sotto il profilo dei contenuti, in linea con il vigente regolamento di Amministrazione e Contabilità della Federazione ed è redatto sui nuovi modelli predisposti da Sport & Salute. Si prende atto che il contributo SPORT & SALUTE, in parte straordinario, sarà destinato sia alle società a sostegno delle stesse causa emergenza Covid sia al sostegno della attività sportiva nazionale e di alto livello che nonostante l'emergenza Covid è comunque proseguita.

Abbiamo ottenuto dal Presidente, durante le riunioni svolte, informazioni sul generale andamento della gestione e sulla sua prevedibile evoluzione nonché sulle operazioni di maggiore rilievo, per le loro dimensioni o caratteristiche, effettuate dalla Federazione e possiamo ragionevolmente assicurare che le azioni poste in essere sono conformi alla legge ed allo Statuto Sociale tenuto conto dell'attuale situazione emergenziale.

Considerati adeguati sia l'assetto organizzativo della Federazione sia il sistema amministrativo e contabile idoneo a rappresentare correttamente i fatti di gestione, il collegio nel corso delle proprie verifiche periodiche ha sempre ottenuto le informazioni e documenti di volta in volta richiesti per il loro esame.

Nel corso dell'esercizio non sono stati rilasciati pareri.

Nel corso dell'attività di vigilanza, come sopra descritta, non sono emersi ulteriori fatti significativi da menzione nella presente relazione.

Abbiamo verificato l'osservanza delle norme di legge inerenti la predisposizione della relazione sulla gestione e a tale riguardo non abbiamo osservazioni particolari da riferire.

Il documento redatto dal Presidente, predisposto secondo la normativa europea, recepita nel nostro ordinamento dagli art. 2423 e seguenti del Codice Civile, è composto da Stato Patrimoniale, Conto Economico, Nota Integrativa, Relazione sulla Gestione. Si ricorda che lo stesso, oltre alla normativa citata, vista la peculiarità dell'attività svolta, è compilato anche sulla base delle regole e raccomandazioni emanate dal SPORT & SALUTE. Per quanto a nostra conoscenza, il Presidente, nella redazione del bilancio, non ha derogato alle norme di legge ai sensi dell'art. 2423, comma cinque, C.C.

Abbiamo verificato la rispondenza del bilancio ai fatti ed alle informazioni di cui abbiamo conoscenza a seguito dell'espletamento dei nostri doveri e non abbiamo osservazioni al riguardo.



Le risultanze dello Stato Patrimoniale e del Conto Economico possono essere riepilogate come segue:

STATO PATRIMONIALE		
<i>Attività</i>	€	289.200
<i>Passività</i>	€	-236.491
<i>Patrimonio netto</i>	€	52.708
Utile (Perdita) dell'esercizio	€	1

CONTO ECONOMICO		
<i>Valore della produzione</i>	€	237.192
<i>Costi della produzione</i>	€	-257.204
Differenza	€	-12
<i>Proventi ed oneri finanziari</i>	€	13
Utile (Perdita) dell'esercizio	€	1

I criteri adottati dal Consiglio di Amministrazione per la valutazione degli elementi dell'attivo e del passivo sono conformi alle disposizioni dell'art. 2426 del cod. civ. ed alle regole e raccomandazioni emanate SPORT & SALUTE.

Con la Nota Integrativa vengono fornite dettagliate ed esaurienti informazioni sulle singole voci patrimoniali ed economiche che compongono il Bilancio, la cui analitica esposizione soddisfa pienamente l'esigenza di chiarezza e di informazione.

Nella relazione sulla gestione vengono fornite le altre notizie utili per comprendere la formazione del bilancio, indicando anche rischi ed incertezze che dovranno essere affrontati nel prossimo esercizio.

Signori Consiglieri,

in considerazione di quanto sopra riferito, il Collegio Sindacale non rileva motivi ostativi all'approvazione del bilancio d'esercizio al 31 dicembre 2020 sottopostoVi dal Presidente.

Genova, 13 febbraio 2021

Dott. Stefano Diana

Presidente



Dott.ssa Marina Ghersi

Revisore

