



BILANCIO ESERCIZIO 2021

Deliberato dal Consiglio Federale dell'8 giugno 2022

pag. 1



TAVOLE DI BILANCIO AL 31 DICEMBRE 2021

Denominazione DSA:

FEDERAZIONE ITALIANA CANOTTAGGIO SEDILE FISSO

7. STATO PATRIMONIALE

ESERCIZIO

2021

SPA		ATTIVO		STATO PATRIMONIALE 2021	STATO PATRIMONIALE 2020	DIFF. A-B (b-a/a)*100	
SPA.B	IMMOBILIZZAZIONI					€	%
SPA.B. I	Immobilizzazioni immateriali						
SPA.B. I.01	Costi di impianto e ampliamento	0	0				
SPA.B. I.02	Costi ricerca scientifica, tecnologica e di sviluppo	0	0				
SPA.B. I.03	Opere dell'ingegno (royalties) licenze d'uso, software	530	754			-224	-30%
SPA.B. I.04	Costi per omologazione campi	0	0				
SPA.B. I.06	Immobilizzazioni immateriali in corso	0	0				
SPA.B. I.07	Migliorie su beni di terzi	0	0				
	Totale Immobilizzazioni immateriali (I)	530	754			-224	-30%
SPA.B. II	Immobilizzazioni materiali						
SPA.B. II.01	Terreni e fabbricati	0	0				
SPA.B. II.01.01	Impianti sportivi	0	0				
SPA.B. II.01.02	Fabbricati	0	0				
SPA.B. II.02	Attrezzatura sportiva	4.991	6.743			-1.752	-26%
SPA.B. II.03	Attrezzatura scientifica	0	0				
SPA.B. II.04	Altri beni	592	943			-351	-37%
SPA.B. II.04.01	Mobili e arredi	0	0				
SPA.B. II.04.02	Macchine d'ufficio	592	943			-351	-37%
SPA.B. II.04.03	Automezzi	0	0				
SPA.B. II.04.04	Altre immobilizzazioni materiali	0	0				
SPA.B. II.05	Immobilizzazioni in corso ed acconti	0	0				
	Totale Immobilizzazioni materiali (II)	5.583	7.686			-2.103	-27%
SPA.B. III	Immobilizzazioni finanziarie						
SPA.B. III.01	Partecipazioni in società					0	
SPA.B. III.02	Crediti verso società partecipate					0	
SPA.B. III.03	Titoli					0	
	Totale Immobilizzazioni finanziarie (III)	0	0			0	0%
	Totale Immobilizzazioni (B)	6.113	8.440			-2.327	-28%
SPA.C	ATTIVO CIRCOLANTE						
SPA.C. II	Crediti						
SPA.C. II.01	Crediti verso clienti	39.100	0			39.100	
SPA.C. II.01.01	Crediti verso clienti	39.100	0			39.100	
SPA.C. II.05	Crediti verso altri	4.049	3.895			154	4%
SPA.C. II.05.01	Crediti verso CONI	0	0				
SPA.C. II.05.02	Crediti verso Stato, Regioni, Enti locali	0	0				
SPA.C. II.05.03	Crediti verso Erario	0	0				
SPA.C. II.05.04	Crediti verso altri soggetti (Società ed associazioni sportive, arbitri e commissari, personale, tesserati, depositi cauzionali, ecc.)	4.069	3.895			174	4%
SPA.C. II.06	Fondo svalutazione crediti verso clienti e verso altri	0	0				
SPA.C. II.06.01	Fondo svalutazione crediti verso clienti e verso altri	0	0				
	Totale Crediti (II)	43.169	3.895			39.274	1.008%
SPA.C. III	Attività Finanziarie che non costituiscono immobilizzazioni						
SPA.C. III.01	Crediti Vs società controllate	0	0			0	
	Totale attività finanziarie non immobilizzate (III)	0	0			0	0%
SPA.C. IV	Disponibilità liquide						
SPA.C. IV.01	Depositi bancari e postali	240.554	275.817			-35.263	-13%
SPA.C. IV.01.01	c/c bancari	202.314	267.674			-65.360	-24%
SPA.C. IV.01.02	c/c postali	38.240	8.143			30.097	370%
SPA.C. IV.03	Cassa	2.542	1.048			1.494	143%
SPA.C. IV.03.01	Cassa	2.542	1.048			1.494	143%
	Totale disponibilità liquidee (IV)	243.096	276.865			-33.769	-12%
	Totale attivo circolante (C)	286.265	280.760			5.505	2%
SPA.D	RATEI E RISCONTI						
SPA.D. 01.01.01	Ratei attivi	0	0			0	
SPA.D. 01.02.01	Risconti attivi	0	0			0	
	Totale ratei e risconti (D)	0	0			0	0%
	TOTALE ATTIVO	292.378	289.200			3.178	1%
SPA.E	Conti d'ordine	0	0			0	0%

SPP	PASSIVO	STATO	STATO	DIFF. A-B	
		PATRIMONIALE 2021	PATRIMONIALE 2020	(b-a/a)*100	
SPP.A	PATRIMONIO NETTO			€	%
SPP.A. I.01.01	Fondo di dotazione	0	0		
SPP.A. II.01.01	Riserve	0	0		
SPP.A. III.01.01	Utili (perdite) portati a nuovo	52.709	52.708	1	0%
SPP.A. IV.01.01	Risultato d'esercizio	1	1	0	0%
Totale Patrimonio netto (A)		52.710	52.709	1	0%
SPP.B	FONDO PER RISCHI ED ONERI				
SPP.B. 03	Altri				
SPP.B. 03.01.01	Contributi vincolati per programmi	0	0		
SPP.B. 03.02.01	Liti, arbitraggi e risarcimenti	0	0		
SPP.B. 03.03.01	Cause legali in corso	0	0		
Totale Fondo per rischi ed oneri (B)		0	0	0	0%
SPP.C	TRATTAMENTO DI FINE RAPP.				
SPP.C. 01.01	Debiti per trattamento fine rapporto	0	0		
Totale Trattamento fine rapporto (C)		0	0	0	0%
SPP.D	DEBITI				
SPP.D.03	Debiti verso Banche	0	0		
SPP.D.03.01	Debiti verso Banche	0	0		
SPP.D.04	Debiti verso altri finanziatori	0	0		
SPP.D. 04.01	Debiti verso I.C.S. per mutui passivi	0	0		
SPP.D.04.02	Debiti verso altri finanziatori	0	0		
SPP.D.05	Acconti	0	0		
SPP.D.05.01	Acconti da clienti	0	0		
SPP.D.06	Debiti verso fornitori	10.382	7.959	2.423	30%
SPP.D.06.01	Debiti verso fornitori	10.382	7.959	2.423	30%
SPP.D.08	Debiti verso Società partecipate	0	0		
SPP.D.08.01	Debiti verso Società partecipate	0	0		
SPP.D.11	Erario	321	0	321	
SPP.D.11.01	Erario e/imposte	196	0	196	
SPP.D.11.02	Erario e/trattenute	125	0	125	
SPP.D.12	Debiti verso Istituti di previdenza e di sicurezza sociale	0	0		
SPP.D.12.01	Inps	0	0		
SPP.D.12.02	Inail	0	0		
SPP.D.13	Altri debiti	228.965	228.532	433	0%
SPP.D.13.01	Debiti verso CONI	0	0		
SPP.D.13.02	Debiti verso Altre Federazioni	0	0		
SPP.D.13.03	Debiti verso Stato, Regioni, Enti locali	0	0		
SPP.D.13.04	Debiti verso Personale dipendente	0	0		
SPP.D.13.05	Debiti verso altri soggetti (Società ed associazioni sportive, arbitri e commissari, personale, tesserati, depositi cauzionali, ecc.)	228.965	228.532	433	0%
Totale Debiti (D)		239.668	236.491	3.177	1%
SPP.E	RATEI E RISCOINTI				
SPP.E. 01.01.01	Ratei passivi	0	0	0	
SPP.E. 01.02.01	Risconti passivi	0	0	0	
Totale ratei e risconti (E)		0	0	0	0%
TOTALE PASSIVO		292.378	289.200	3.178	1%
SPP.F	Conti d'ordine	0	0	0	0%




QUADRO RIEPILOGATIVO

Denominazione DSA:

FEDERAZIONE ITALIANA CANOTTAGGIO SEDILE FISSO

5. CONTO ECONOMICO

ESERCIZIO 2021

	CONTO ECONOMICO 2021	CONTO ECONOMICO 2020	DIFF. B-A (b-a/a)*100	
	B	A	€	%
VALORE DELLA PRODUZIONE				
Attività Centrale:				
Contributi CONI	94.159	197.786	-103.627	-52%
Contributi dello Stato, Regione, Enti Locali	40.700	0	40.700	
Quote degli associati	70.381	52.277	18.104	35%
Ricavi da Manifestazioni Internazionali	0	0	0	0%
Ricavi da Manifestazioni Nazionali	0	0	0	0%
Ricavi da pubblicità e sponsorizzazioni	0	0	0	0%
Altri ricavi della gestione ordinaria	3.952	1.782	2.170	122%
Valore della produzione Attività Centrale	209.192	251.845	-42.653	-17%
<i>In % sul Valore della produzione</i>	98%	98%		
Attività Struttura Territoriale				
Contributi dello Stato, Enti Locali, altri soggetti	0	0		
Quote degli associati	3.250	240	3.010	1.254%
Ricavi da manifestazioni	0	0	0	0%
Altri ricavi della gestione	0	5.107	-5.107	-100%
Valore della produzione Strutt. Terr.	3.250	5.347	-2.097	-39%
<i>In % sul Valore della produzione</i>	2%	2%		
VALORE DELLA PRODUZIONE	212.442	257.192	-44.750	-17%
COSTO DELLA PRODUZIONE				
Attività sportiva				
Attività Sportiva Centrale:				
Preparazione Alto livello	24.300	0	24.300	
Organizzazione Manifestaz. Sportive Intern.li	14.899	20.781	-5.882	-28%
Organizz. Manifestazione Sportive Nazionali	87.144	70.384	16.760	24%
Partecipazione ad organismi internazionali	0	0	0	0%
Formazione ricerca e documentazione	1.289	452	837	185%
Promozione Sportiva	408	462	-54	-12%
Contributi per l'attività sportiva	183	109.993	-109.810	-100%
Gestione impianti sportivi	0	0	0	0%
Altri costi per l'attività sportiva	0	0	0	0%
Ammortamenti attività sportiva	2.430	2.179	251	12%
Acc.to per rischi ed oneri afferenti all'attività sportiva	0	0	0	0%
Δ rimanenze di materiale di consumo per attività sportiva	0	0	0	0%
Costi attività sportiva centrale	130.653	204.251	-73.598	-36%
<i>In % sul Costo della produzione</i>	61%	79%		



Attività sportiva Struttura Territoriale:

Costi att. sportiva della Strutt. Terr.	46.985	16.847	30.138	179%
<i>In % sul Costo della produzione</i>	22%	7%		
Costi Att. Sportiva complessivi	177.638	221.098	-43.460	-20%
<i>In % sul Valore della produzione</i>	84%	86%		
<i>In % sul Costo della produzione</i>	84%	86%		

Funzionamento e costi generali

Funz. e costi generali attività centrale:

Costi per il personale e collaborazioni	10.128	9.515	613	6%
Organi e Commissioni federali	12.015	6.942	5.073	73%
Costi per la comunicazione	5.000	5.000	0	0%
Costi generali	7.449	13.517	-6.068	-45%
Ammortamenti per funzionamento	225	227	-2	-1%
Accantonamento per rischi ed oneri afferenti al funzionamento	0	0	0	0%
Δ rimanenze di materiale di consumo per funzionamento	0	0	0	0%
Funz. e costi gen. attività centrale	34.817	35.201	-384	-1%
<i>In % sul Costo della produzione</i>	16%	14%		

Funz. e costi gen. Struttura Territoriale:

Funz. e costi generali della Strutt. Terr.	0	905	-905	-100%
<i>In % sul Costo della produzione</i>	0%	0%		
Funz. e costi gen. complessivi	34.817	36.106	-1.289	-4%
<i>In % sul Valore della produzione</i>	16%	14%		
<i>In % sul Costo della produzione</i>	16%	14%		
COSTI DELLA PRODUZIONE	212.455	257.204	-44.749	-17%
<i>In % sul Valore della produzione</i>	100%	100%		
DIFF. VALORI E COSTI DELLA PRODUZ.	-13	-12	-1	8%
<i>In % sul Valore della produzione</i>	0%	0%		
Proventi ed oneri finanziari	14	13	1	8%
Proventi ed oneri straordinari	0	0	0	0%
Imposte sul reddito	0	0	0	0%
RISULTATO D'ESERCIZIO	1	1	0	0%




QUADRO ANALITICO

6. CONTO ECONOMICO

Denominazione DSA:

ESERCIZIO 2021

FEDERAZIONE ITALIANA CANOTTAGGIO SEDILE FISSO

CEA VALORE DELLA PRODUZIONE

1

Attività Centrale

1.01	Contributi CONI:
CEA.001	Funzionamento ed attività sportiva
CEA.002	Prepar. Olimpica e Alto Livello
CEA.005	Contributi per la promozione sportiva
CEA.006	Contributi straordinari
	Totale
1.02	Contributi dello Stato, Regione, Enti Locali
CEA.031	Contributi dello Stato, Regione, Enti Locali
	Totale
1.03	Quote degli associati:
CEA.007	Affiliazione
CEA.008	Tesseramento
CEA.009	Multe e tasse gara (iscrizioni campionati/tornei/incontri)
CEA.010	Diritti di segreteria
CEA.011	Quote iscrizione a corsi
CEA.012	Quote abbonamento alla rivista della DSA
CEA.030	Nulla Osta per Gare
	Totale
1.04	Ricavi da Manifestazioni Internazionali:
CEA.014	Contributi dalla Federazione Internazionale
CEA.015	Contributi e rimborsi da enti e altre organizzazioni
CEA.016	Pubblicità, sponsorizzazioni
CEA.017	Diritti televisivi
CEA.018	Vendita di materiale promozionale
CEA.019	Vendita biglietti
	Totale
1.05	Ricavi da Manifestazioni Nazionali:
CEA.015	Contributi e rimborsi da altre organizzazioni
CEA.016	Pubblicità, sponsorizzazioni
CEA.017	Diritti televisivi
CEA.018	Vendita di materiale promozionale
CEA.019	Vendita biglietti
	Totale
1.06	Ricavi da pubblicità e sponsorizzazioni:
CEA.020	Sponsors istituzionali
CEA.021	Fornitori ufficiali della DSA
CEA.022	Pubblicità su riviste della DSA
	Totale
1.07	Altri ricavi della gestione ordinaria:
CEA.011	Quote iscrizione a corsi
CEA.019	Vendita biglietti
CEA.023	Plusvalenze per cessione materiale fuori uso
CEA.024	Vendita di Pubblicazioni, materiale didattico e altro materiale sportivo
CEA.025	Rimborsi dal CONI per scambi tecnici
CEA.026	Recuperi e rimborsi da terzi
CEA.027	Fitti attivi e convenzioni con terzi
CEA.028	Altre prestazioni da terzi
CEA.032	Omologazioni campi di gara e attrezzature
	Totale

CONTO ECONOMICO 2021	CONTO ECONOMICO 2020	DIFF. B-A (b-a/a)*100	
		€	%
51.306	177.055	-125.749	-71%
42.853	20.731	22.122	107%
0	0	0	
0	0	0	
94.159	197.786	-103.627	-52%
40.700	0	40.700	
40.700	0	40.700	
28.200	22.500	5.700	25%
30.952	19.957	10.995	57%
0	0	0	
3.109	1.440	1.669	116%
8.120	8.380	-260	-3%
0	0		
0	0		
70.381	52.277	18.104	35%
0	0	0	
0	0	0	
0	0	0	
0	0	0	
0	0	0	
0	0	0	
0	0	0	0%
0	0	0	
0	0	0	
0	0	0	
0	0	0	
0	0	0	
0	0	0	0%
0	0	0	
0	0	0	
0	0	0	
0	0	0	0%
0	0	0	
0	0	0	
0	910	-910	-100%
0	0	0	
0	0	0	
516	872	-356	-41%
3.436	0	3.436	
		0	
		0	
3.952	1.782	2.170	122%
209.192	251.845	-42.653	-17%
98%	98%		

Valore della produzione Attività Centrale

In % sul Valore della produzione

2 **Attività Struttura Territoriale**

2.02	Contributi dello Stato, Enti Locali, altri soggetti				
CEA.031	Contributi dello Stato, Regione, Enti Locali	0	0	0	
	Totale	0	0	0	
2.03	Quote degli associati:				
CEA.007	Affiliazione	0	0	0	
CEA.008	Tesseramento	0	0	0	
CEA.033	Altro	3.250	240	3.010	1.254%
	Totale	3.250	240	3.010	1.254%
2.04	Ricavi da manifestazioni:				
CEA.034	Ricavi da manifestazioni	0	0	0	
	Totale	0	0	0	0%
2.05	Altri ricavi della gestione:				
CEA.035	Altri ricavi della gestione	0	5.107	-5.107	-100%
	Totale	0	5.107	-5.107	-100%
	Valore della produzione Struttura Territoriale	3.250	5.347	-2.097	-39%
	In % sul Valore della produzione	2%	2%		
	VALORE DELLA PRODUZIONE	212.442	257.192	-44.750	-17%




CEB COSTI DELLA PRODUZIONE

1 ATTIVITA' SPORTIVA

1.01 Costi per l'Attività Sportiva Centrale:

1.01.01 Attività Naz. ed Internaz. ed A.L.

1.01.01.01	Partecipazione a Manif. Sport. Naz. - Intern. finalizzate alla Prep. Alto Livello:				
CEB.001	Spese di trasferta e soggiorno	6.130	0	6.130	
CEB.002	Indennità, diarie e rimborsi forfettari	0	0	0	
CEB.003	Compensi per staff tecnico	0	0	0	
CEB.004	Compensi per staff sanitario	0	0	0	
CEB.005	Acquisto materiale sportivo	2.296	0	2.296	
CEB.006	Spese mediche	0	0	0	
CEB.007	Premi di classifica	15.500	0	15.500	
CEB.008	Premi di assicurazione	0	0	0	
CEB.009	Compensi per distaccati Ministeri	0	0	0	
CEB.010	Noleggio materiale tec. sportivo, attrezzature, impianti, automezzi e sw	0	0	0	
CEB.011	Coppe e medaglie	0	0	0	
CEB.012	Quote di iscrizione e partecipazione a manifestazioni	374	0	374	
CEB.013	Spese per ufficiali di gara, arbitri, commissari, cronometristi	0	0	0	
CEB.014	Trasporto e facchinaggio	0	0	0	
CEB.015	Spese per carburanti e combustibili	0	0	0	
CEB.018	Acquisto materiale di consumo	0	0	0	
CEB.030	Manutenzione ordinaria	0	0	0	
CEB.065	Canoni ed oneri locativi	0	0	0	
CEB.120	Contributi ad associazioni e terzi	0	0	0	
CEB.016	Altre spese	0	0	0	
	Totale	24.300	0	24.300	
1.01.01.02	Allenamenti e stages:				
CEB.001	Spese di trasferta e soggiorno	0	0	0	
CEB.002	Indennità, diarie e rimborsi forfettari	0	0	0	
CEB.003	Compensi per staff tecnico	0	0	0	
CEB.004	Compensi per staff sanitario	0	0	0	
CEB.005	Acquisto materiale sportivo	0	0	0	
CEB.006	Spese mediche	0	0	0	
CEB.010	Noleggio materiale tec. sportivo, attrezzature, impianti, automezzi e sw	0	0	0	
CEB.014	Trasporto e facchinaggio	0	0	0	
CEB.015	Spese per carburanti e combustibili	0	0	0	
CEB.018	Acquisto materiale di consumo	0	0	0	
CEB.030	Manutenzione ordinaria	0	0	0	
CEB.065	Canoni ed oneri locativi	0	0	0	
CEB.016	Altre spese	0	0	0	
	Totale	0	0	0	
1.01.01.03	Funzionamento Commissioni Tecniche:				
CEB.001	Spese di trasferta e soggiorno	0	0	0	
CEB.002	Indennità, diarie e rimborsi forfettari	0	0	0	
CEB.016	Altre spese	0	0	0	
	Totale	0	0	0	0%
1.01.01.04	Compensi per prestazioni contrattuali:				
CEB.003	Compensi per staff tecnico	0	0	0	
CEB.004	Compensi per staff sanitario	0	0	0	
CEB.009	Compensi per distaccati Ministero	0	0	0	
CEB.150	Altri compensi	0	0	0	
	Totale	0	0	0	0%
1.01.01.05	Interventi per gli atleti:				
CEB.026	Tutela sanitaria	0	0	0	
CEB.019	Tutela assicurativa	0	0	0	
CEB.020	Tutela previdenziale	0	0	0	
CEB.021	Borse di studio	0	0	0	
CEB.022	Contributi	0	0	0	
	Totale	0	0	0	0%
1.01.01.06	Spese per antidoping:				
CEB.023	Funzionamento Commissioni Antidoping	0	0	0	
CEB.024	Compensi per prestazioni	0	0	0	
CEB.025	Spese controlli antidoping	0	0	0	
	Totale	0	0	0	0%
Totale Preparazione Alto livello		24.300	0	24.300	

01:01:02 Organizzazione Manifestaz. Sportive Intern.li

CEB.001	Spese di trasferta e soggiorno		6.256	-6.256	-17%
CEB.002	Indennità, diarie e rimborsi forfettari		0	0	
CEB.005	Acquisto materiale sportivo	14.899	9.960	4.939	50%
CEB.007	Premi di classifica		0	0	
CEB.008	Premi di assicurazione		0	0	
CEB.010	Noleggio materiale tec. sportivo, attrezzature, impianti, automezzi e sw		0	0	
CEB.011	Coppe e medaglie		547	-547	-100%
CEB.012	Quote iscrizione e tasse per partecip. Manif. Internaz.		0	0	
CEB.013	Spese per ufficiali di gara, arbitri, commissari, cronometristi		145	-145	-100%
CEB.014	Trasporto e facchinaggio		0	0	
CEB.016	Altre spese		50	-50	
CEB.018	Acquisto materiale di consumo		0	0	
CEB.024	Compensi per prestazioni		0	0	
CEB.028	Contributi a Comitati Organizzatori		3.823	-3.823	-100%
CEB.029	Rimborsi a squadre partecipanti		0	0	
CEB.030	Manutenzione ordinaria		0	0	
CEB.031	Assistenza medica, antidoping		0	0	
CEB.033	Spese per pubblicità		0	0	
CEB.065	Canoni ed oneri locativi		0	0	
CEB.120	Contributi ad associazioni e terzi		0	0	
Totale Organizzazione Manifestaz. Sportive Intern.li		14.899	20.781	-5.882	-28%

01:01:03 Organizz. Manifestazione Sportive Nazionali

CEB.001	Spese di trasferte e soggiorno	13.446	5.839	7.607	135%
CEB.002	Indennità, diarie e rimborsi forfettari	0	0	0	
CEB.005	Acquisto materiale sportivo	6.405	0	-19.995	-76%
CEB.007	Premi di classifica	0	917	-917	-100%
CEB.008	Premi di assicurazione	4.026	4.026	0	0%
CEB.010	Noleggio materiale tec. sportivo, attrezzature, impianti, automezzi e sw	0	26.400	0	
CEB.011	Coppe e medaglie	24.423	13.046	11.377	87%
CEB.012	Quote di iscrizione e partecipazione a manifestazioni	0	0	0	
CEB.013	Spese per ufficiali di gara, arbitri, commissari, cronometristi	29.816	9.479	20.337	215%
CEB.014	Trasporto e facchinaggio	0	0	0	
CEB.018	Acquisto materiale di consumo	0	0	0	
CEB.024	Compensi per prestazioni	0	0	0	
CEB.028	Contributi a Comitati Organizzatori	2.771	5.464	-2.693	-49%
CEB.029	Rimborsi a squadre partecipanti	0	0	0	
CEB.030	Manutenzione ordinaria	995	687	308	45%
CEB.031	Assistenza medica, antidoping	631	0	631	
CEB.033	Spese per pubblicità	0	0	0	
CEB.065	Canoni ed oneri locativi	0	0	0	
CEB.120	Contributi ad associazioni e terzi	0	0	0	
CEB.016	Altre spese	361	256	105	41%
CEB.160	Costi per riprese televisive	4.270	4.270	0	0%
Totale Organizz. Manifestazione Sportive Nazionali		87.144	70.384	16.760	24%

01:01:04 Partecipazione ad organismi internazionali

CEB.034	Quote di adesione ad organismi internazionali	0	0	0	
CEB.035	Spese componenti organismi internazionali	0	0	0	
CEB.036	Partecipazione a congressi, comitati	0	0	0	
CEB.121	Spese per licenze	0	0	0	
Totale Partecipazione ad organismi internazionali		0	0	0	0%

01:01:05 Formazione ricerca e documentazione

1.01.05.01	Corsi di formaz.quadri tecnici:				
CEB.001	Spese di trasferte e soggiorno	0	0	0	
CEB.002	Indennità, diarie e rimborsi forfettari	0	0	0	
CEB.008	Premi di assicurazione	0	0	0	
CEB.010	Noleggio materiale tec. sportivo, attrezzature, impianti, automezzi e sw	0	0	0	
CEB.018	Acquisto materiale di consumo	0	0	0	
CEB.021	Borse di studio	0	0	0	
CEB.024	Compensi per prestazioni	0	0	0	
CEB.037	Spese per partecipazione a corsi nazionali ed internazionali	0	0	0	
CEB.039	Brevetti e diplomi	0	0	0	
CEB.056	Stampa opuscoli e materiale di propaganda	0	0	0	
CEB.016	Altre spese	0	0	0	
Totale		0	0	0	

1.01.05.02	Corsi di formazione per ufficiali di gara:				
CEB.001	Spese di trasferte e soggiorni	100	0	100	
CEB.002	Indennità, diarie e rimborsi forfettari	0	0	0	
CEB.008	Premi di assicurazione	0	0	0	
CEB.010	Noleggio materiale tec. sportivo, attrezzature, impianti, automezzi e sw	0	0	0	
CEB.018	Acquisto materiale di consumo	0	0	0	
CEB.021	Borse di studio	0	0	0	
CEB.024	Compensi per prestazioni (inclusi gli oneri)	0	0	0	
CEB.037	Spese per partecipazione a corsi nazionali ed internazionali	0	0	0	
CEB.038	Spese di organizzazione corsi	0	0	0	
CEB.039	Brevetti e diplomi	0	0	0	
CEB.056	Stampa opuscoli e materiale di propaganda	0	0	0	
	Totale	100	0	100	
1.01.05.03	Corsi di formazione per altri soggetti:				
CEB.001	Spese di trasferta e soggiorno	0	252	-252	-100%
CEB.002	Indennità, diarie e rimborsi forfettari	0	0	0	
CEB.008	Premi di assicurazione	0	0	0	
CEB.010	Noleggio materiale tec. sportivo, attrezzature, impianti, automezzi e sw	262	0	262	
CEB.018	Acquisto materiale di consumo	0	0	0	
CEB.021	Borse di studio	0	0	0	
CEB.024	Compensi per prestazioni (inclusi gli oneri)	927	200	727	364%
CEB.037	Spese per partecipazione a corsi nazionali ed internazionali	0	0	0	
CEB.038	Spese di organizzazione corsi	0	0	0	
CEB.039	Brevetti e diplomi	0	0	0	
CEB.040	Compensi per collaborazioni	0	0	0	
CEB.056	Stampa opuscoli e materiale di propaganda	0	0	0	
	Totale	1.189	452	737	163%
1.01.05.04	Ricerca e documentazione:				
CEB.030	Manutenzione ordinaria	0	0	0	
CEB.041	Incarichi di studio e ricerca	0	0	0	
CEB.042	Organizzazione e partecipazione a convegni, seminari, congressi	0	0	0	
CEB.043	Costi per acquisti di materiale didattico e per servizi di traduzione / video	0	0	0	
CEB.044	Acquisto giornali, riviste, pubblicazioni tecniche, foto sportive	0	0	0	
CEB.045	Riprese televisive e radiofoniche	0	0	0	
CEB.065	Canoni ed oneri locativi	0	0	0	
CEB.016	Altre spese	0	0	0	
	Totale	0	0	0	0%
Totale Formazione ricerca e documentazione		1.289	452	837	185%
01:01:06	Promozione Sportiva				
CEB.001	Spese trasferte e soggiorni	310	462	-152	-33%
CEB.005	Acquisto materiale sportivo	0	0	0	
CEB.011	Coppe e medaglie	0	0	0	
CEB.013	Spese per ufficiali di gara, arbitri, commissari, cronometristi	61	0	61	
CEB.022	Contributi ad altri soggetti	0	0	0	
CEB.024	Compensi per prestazioni	0	0	0	
CEB.030	Manutenzione ordinaria	0	0	0	
CEB.033	Spese di pubblicità	0	0	0	
CEB.046	Organizz. e/o partecipaz. a Giochi Sportivi Studenteschi	0	0	0	
CEB.047	Centri di Avviamento allo Sport	0	0	0	
CEB.048	Sport nella scuola	0	0	0	
CEB.049	Organiz. e/o partecipaz. a manif. a carattere sociale	0	0	0	
CEB.053	Partecipazione a manifestazioni	0	0	0	
CEB.055	Premi e borse di studio	0	0	0	
CEB.056	Stampa opuscoli e materiale di propaganda	37	0	37	
CEB.057	Assicurazioni	0	0	0	
CEB.065	Canoni ed oneri locativi	0	0	0	
CEB.006	Spese mediche	0	0	0	
Totale Promozione Sportiva		408	462	-54	-12%
01:01:07	Contributi per l'attività sportiva				
CEB.058	Contributi a Società e Associazioni Sportive	183	109.993	-109.810	-100%
CEB.060	Contributi a Sezioni Covenzionate	0	0	0	
CEB.061	Altri soggetti	0	0	0	
Totale Contributi per l'attività sportiva		183	109.993	-109.810	-100%



01:01:08 Gestione impianti sportivi

CEB.005	Acquisto materiale sportivo	0	0	0	
CEB.008	Premi di assicurazione	0	0	0	
CEB.016	Altre spese	0	0	0	
CEB.018	Acquisto materiale di consumo	0	0	0	
CEB.024	Compensi per prestazioni	0	0	0	
CEB.030	Manutenzione ordinaria	0	0	0	
CEB.040	Compensi per collaborazioni	0	0	0	
CEB.063	Servizi di pulizia e sorveglianza	0	0	0	
CEB.064	UtENZE e servizi	0	0	0	
CEB.065	Canoni ed oneri locativi	0	0	0	
CEB.015	Spese per carburanti e combustibili	0	0	0	

Totale Gestione impianti sportivi

0 0 0 0%

01:01:09 Altri costi per l'attività sportiva

CEB.008	Premi di assicurazione	0	0	0	
CEB.017	Acquisto biglietti	0	0	0	
CEB.122	Acquisto modulistica per attività sportiva	0	0	0	
CEB.123	Commissioni sportive	0	0	0	

Totale Altri costi per l'attività sportiva

0 0 0 0%

01:01:10 Ammortamenti attività sportiva

CEB.067	Immobilizzazioni materiali	2.286	2.035	251	12%
CEB.068	Immobilizzazioni immateriali	144	144	0	0%

Totale Ammortamenti attività sportiva

2.430 2.179 251 12%

01:01:11 Accantonamento per rischi ed oneri afferenti all'attività sportiva

CEB.069	Liti, arbitraggi e risarcimenti	0	0	0	
CEB.070	Cause legali in corso	0	0	0	

Totale Accantonamento per rischi ed oneri afferenti all'attività sportiva

0 0 0 0%

01:01:12 Δ rimanenze di materiale di consumo per attività sportiva

CEB.140	Δ rimanenze di materiale di consumo	0	0	0	
---------	-------------------------------------	---	---	---	--

Totale Δ rimanenze di materiale di consumo per attività sportiva

0 0 0 0%

Costi attività sportiva centrale

130.653 204.251 -73.598 -36%

In % sul Costo della produzione

61% 79%

1.02 Costi per att. sportiva della Strutt. Terr.:

01:02:01 Costi att. sportiva della Strutt. Terr.

CEB.170	Costi attività sportiva	46.985	16.847	30.138	179%
CEB.180	Costi per la promozione sportiva	0	0		

Costi att. sportiva della Strutt. Terr.

46.985 16.847 30.138 179%

In % sul Costo della produzione

22% 7%

Costi Att. Sportiva complessivi

177.638 221.098 -43.460 -20%

In % sul Valore della produzione

84% 86%

In % sul Costo della produzione

84% 86%




2

FUNZIONAMENTO E COSTI GENERALI

2.01

Funz. e costi generali attività centrale:

2.01.01

Costi per il personale e collaborazioni

CEB.071	Personale CONI - rimborso spese missione	0	0	0	
CEB.072	Personale CONI - rimborsi spese di trasferta a piè di lista	0	0	0	
CEB.073	Personale DSA - retribuzione ordinaria	0	0	0	
CEB.074	Personale DSA - straordinari	0	0	0	
CEB.075	Personale DSA - oneri previdenziali	0	0	0	
CEB.076	Personale DSA - assicurazione INAIL	0	0	0	
CEB.077	Personale DSA - Trattamento di fine rapporto	0	0	0	
CEB.078	Personale DSA - rimborso spese missione	0	0	0	
CEB.079	Personale DSA - rimborsi spese di trasferta a piè di lista	0	0	0	
CEB.080	Collaboratori - compensi	2.278	2.309	-31	-1%
CEB.081	Collaboratori - oneri previdenziali	0	0	0	
CEB.082	Collaboratori - assicurazione INAIL	0	0	0	
CEB.083	Collaboratori - Rimborso spese missioni	7.850	7.206	644	9%
CEB.085	Contratti per lavoratori interinali	0	0	0	
CEB.086	Costi di formazione del personale	0	0	0	
Totale Costi per il personale e collaborazioni		10.128	9.515	613	6%

Totale Costi per il personale e collaborazioni

2.01.02 **Organi e Commissioni federali**

CEB.001	Spese trasferta e soggiorno	4.971	1.549	3.422	221%
CEB.087	Funzionamento organi di gestione	0	0	0	
CEB.088	Collegio dei Revisori dei conti	4.238	4.668	-430	-9%
CEB.089	Organi di giustizia sportiva	0	600	-600	-100%
CEB.090	Assemblea nazionale	2.806	0	2.806	
CEB.091	Commissioni federali	0	125	-125	-100%
CEB.092	Consulta federale	0	0	0	
Totale Organi e Commissioni federali		12.015	6.942	5.073	73%

Totale Organi e Commissioni federali

2.01.03 **Costi per la comunicazione**

CEB.001	Spese di trasferta e soggiorno	5.000	5.000	0	0%
CEB.093	Stampa e spedizione rivista DSA	0	0	0	
CEB.094	Organizzazione conferenze stampa	0	0	0	
CEB.095	Comunicati, opuscoli, annuari e servizi fotografici e televisivi	0	0	0	
CEB.097	Compensi per prestazioni connesse alla pubblicità e promozione	0	0	0	
CEB.107	Provvigioni per intermediazione pubblicitaria	0	0	0	
Totale Costi per la comunicazione		5.000	5.000	0	0%

Totale Costi per la comunicazione

2.01.04 **Costi generali**

CEB.001	Spese di trasferta e soggiorno	1.441	2.599	-1.158	-45%
CEB.008	Premi di assicurazioni	124	124	0	0%
CEB.010	Noleggio materiale tec. sportivo, attrezzature, impianti, automezzi e sw	0	0	0	
CEB.014	Trasporto e facchinaggio	0	0	0	
CEB.018	Acquisto materiale di consumo	0	165	-165	-100%
CEB.030	Manutenzione ordinaria	5	117	-117	-100%
CEB.042	Organizzazione e partecipazione a convegni, seminari, congressi	0	0	0	
CEB.043	Costi per acquisti di materiale didattico e per servizi di traduzione/video	0	0	0	
CEB.044	Acquisto giornali, riviste, pubblicazioni tecniche	169	0	169	
CEB.064	Utenze e servizi	61	61	0	0%
CEB.065	Canoni ed oneri locativi	2.250	5.000	-2.750	-55%
CEB.096	Compensi per prestazioni giuri.-ammini-fiscali	0	0	0	
CEB.098	Spese per assistenza gestionale elaborazione dati	1.084	2.490	-1.406	-56%
CEB.099	Spese per consulenze legali	0	0	0	
CEB.100	Spese per liti, arbitraggi e risarcimenti	0	0	0	
CEB.101	Spese postali e telefoniche	813	813	0	0%
CEB.102	Sito Internet	1.061	1.430	-369	-26%
CEB.105	Spese di rappresentanza	60	250	-190	-76%
CEB.106	Commissioni bancarie	386	468	-82	-18%
CEB.107	Provvigioni per intermediazione pubblicitaria	0	0	0	
CEB.108	Imposte indirette, tasse e contributi	0	0	0	
Totale Costi generali		7.449	13.517	-6.068	-45%

Totale Costi generali

2.01.05	Ammortamenti per funzionamento				
CEB.067	Immobilizzazioni materiali	145	146	-1	-1%
CEB.068	Immobilizzazioni immateriali	80	81	-1	-1%
Totale Ammortamenti per funzionamento		225	227	-2	-1%
2.01.06	Accantonamento per rischi ed oneri afferenti al funzionamento				
CEB.069	Liti, arbitraggi e risarcimenti	0	0	0	
CEB.070	Cause legali in corso	0	0	0	
Totale Accantonamento per rischi ed oneri afferenti al funzionamento		0	0	0	0%
02:01:07	Δ rimanenze di materiale di consumo per funzionamento				
CEB.140	Δ rimanenze di materiale di consumo	0	0	0	
Totale Δ rimanenze di materiale di consumo per funzionamento		0	0	0	0%
	Funz. e costi gen. attività centrale	34.817	35.201	-384	-1%
	In % sul Costo della produzione	16%	14%		
2.02	Funz. e costi gen. Struttura Terr.:				
02:02:01	Funz. e costi generali della Strutt. Terr.				
CEB.190	Costi generali e di funzionamento	0	905	-905	-100%
	Funz. e costi generali della Strutt. Terr.	0	905	-905	-100%
	In % sul Costo della produzione	0%	0%		
	Funz. e costi gen. complessivi	34.817	36.106	-1.289	-4%
	In % sul Valore della produzione	16%	14%		
	In % sul Costo della produzione	16%	14%		
	COSTI DELLA PRODUZIONE	212.455	257.204	-44.749	-17%
	In % sul Valore della produzione	100%	100%		
	DIFF. VALORI E COSTI DELLA PRODUZ.	-13	-12	-1	8%
	In % sul Valore della produzione	0%	0%		
CEC	Proventi ed oneri finanziari				
CEC.001	Interessi attivi	14	13	1	8%
CEC.002	Interessi passivi bancari	0	0	0	
CEC.003	Interessi passivi su mutui	0	0	0	
Totale Proventi ed oneri finanziari		14	13	1	8%
CED	Proventi ed oneri straordinari				
CED.001	Minusvalenze	0	0	0	
CED.002	Plusvalenze	0	0	0	
CED.003	Sopravvenienze attive	0	0	0	
CED.004	Sopravvenienze passive	0	0	0	
CED.005	Insussistenze attive	0	0	0	
CED.006	Insussistenze passive	0	0	0	
Totale Proventi ed oneri straordinari		0	0	0	0%
CEE	Imposte sul reddito				
CEE.002	IRAP	0	0	0	
CEE.003	IRES	0	0	0	
CEE.004	Interessi e sanzioni su imposte dirette	0	0	0	
CEB.200	Varie	0	0	0	
Totale Imposte sul reddito		0	0	0	0%
	RISULTATO D'ESERCIZIO	1	1	0	0%





BILANCIO ESERCIZIO 2021

Deliberato dal Consiglio Federale dell'8 giugno 2022



FEDERAZIONE ITALIANA CANOTTAGGIO SEDILE FISSO
CANOTTAGGIO PER TUTTI

**RELAZIONE DEL PRESIDENTE FEDERALE
AL BILANCIO CONSUNTIVO
AL 31 DICEMBRE 2021**

pag. 2

Il bilancio, sottoposto all'esame e approvazione del Consiglio Federale, è stato redatto nel rispetto di quanto disposto in materia dal CONI ed espone i principali fatti gestionali avvenuti nel corso dell'esercizio 2021. L'attenta politica di gestione delle risorse derivanti dal tesseramento e dai contributi erogati dal CONI, ha consentito di garantire alla nostra Federazione un corretto equilibrio economico-finanziario, permettendo di attuare e realizzare tutti i progetti di sviluppo sportivo e organizzativo in relazione agli obiettivi prefissati.

L'attività amministrativa e gestionale della Federazione è stata compiuta nell'osservanza dei principi e criteri del regolamento di contabilità delle FSN e DSA emanati dal CONI, del regolamento federale e dalle disposizioni del Codice Civile in materia di Associazioni con criteri di equilibrio, competenza economica, chiarezza, prudenza e veridicità.

La continua attenzione dalla segreteria federale ha consentito il corretto inserimento e la precisa gestione del registro 2.0 delle società sportive del CONI comunicando tempestivamente i dati dei tesserati e degli affiliati che partecipano alle attività sportive svolte sotto l'egida della FICSF; a tal proposito si è proceduto ad implementare la piattaforma informatica relativa alla gestione gare delle singole società.

Il bilancio di esercizio 2021 della Federazione Italiana Canottaggio a Sedile Fisso, composto dallo stato patrimoniale, conto economico, nota integrativa e Rendiconto Finanziario, evidenzia un valore del patrimonio netto di euro 52.710 comprensivo del risultato di esercizio di euro 1, e di un saldo di tesoreria di euro 243.096. I dati sopracitati evidenziano una solidità patrimoniale e finanziaria della Federazione indice di una corretta gestione delle risorse disponibili da parte del Consiglio Federale e Segreteria Federale

Il perdurare della crisi pandemica del 2020 ha condizionato parte delle attività federali sia di formazione che sportive che, grazie al continuo e costante monitoraggio del consiglio federale ed alla disponibilità delle società, si sono potute comunque svolgere compresi i Campionati Italiani Assoluti e la coppa Italia, mentre la formazione dei tecnici è stata effettuata con corsi ed esami on-line.

L'attenta politica di gestione delle risorse derivanti dai contributi erogati da Sport & Salute e dalle entrate degli associati e tesserati, ha garantito il corretto equilibrio economico-finanziario della Federazione permettendo l'attuazione di tutti i progetti e di tutte le attività sportive approvate dal Consiglio all'inizio della stagione sportiva.

Si è proseguito nello sviluppo dell'informatizzazione federale, che ha riguardato sia le procedure di affiliazione e tesseramento sia l'iscrizione, la gestione e la consuntivazione delle gare, volta a ottimizzare le procedure utili al flusso dei dati al nuovo registro delle società sportive del CONI. Questo lavoro, che non comporterà alcun aggravio per gli affiliati, consentirà di censire l'attività svolta da ogni sodalizio sportivo, tutelando le associazioni affiliate in fase di attività di verifica condotta dagli organismi accertatori (Agenzia Entrate, Guardia di Finanza, SIAE, ecc.), controllo da parte dei soggetti istituzionali e monitorare e controllare tutte le attività sportive, formative e didattiche svolte.

I singoli valori iscritti in bilancio sono descritti e commentati nella Nota Integrativa alla quale si rimanda per un'analisi dettagliata dei dati.



Affiliazioni e Tesseramenti

I dati relativi alle affiliazioni sono lusinghieri avendo aumentato il numero di società rispetto a quelli degli anni precedenti nonostante il particolare momento relativo all'emergenza COVID, sono state affiliate complessivamente ventisei società di cui venti nuove società; i tesseramenti hanno segnato un forte incremento segno di una stabilità della consistenza federale.

Di seguito i dati riepilogativi della stagione sportiva 2021:

Società affiliate	Atleti agonisti	Atleti non agonisti	Allenatori	Totale tesserati
136	2.373	302	239	2.914

Attività sportiva

L'attività sportiva internazionale ha confermato la forte contrazione evidenziata nel 2020 e legata alla situazione pandemica annullando, di fatto, la partecipazione della selezione di atleti federali nelle gare in Galles e Cornovaglia. Si è partecipato comunque a manifestazioni organizzate dalla Scottish Coastal Rowing Association e Welsh Sea Rowing con prove a cronometro da disputarsi nelle acque di casa mentre la gara di campionato europeo per Gozzo Nazionale e Jole Lariana è stata annullata. Sempre con equipaggi della selezione federale si è partecipato a gare organizzate in Italia come preparazione alle attività di alto livello.

L'attività sportiva nazionale, nonostante il periodo emergenziale pandemico, si è svolta regolarmente nel rispetto dei programmi sportivi approvati dal Consiglio Federale con ottimi risultati in termini di partecipazione e qualità espressa dagli atleti confermando in generale la solidità del sistema organizzativo che ha permesso la completa realizzazione del calendario sportivo agonistico e tradizionale di tutte le specialità federali.

La stagione ha avuto la sua chiusura con la disputa dei Campionati Italiani Assoluti per Jole Lariana ed Elba, Gozzo Nazionale e VIP7.50 per la parte di voga in piedi; si è disputato anche il primo Campionato Italiano Assoluto per lance a 10 vogatori con una discreta partecipazione di equipaggi. Si è disputato nel mese di aprile anche il primo Campionato Italiano Assoluto di Fondo unificato per le specialità Elba, Jole e VIP riscontrando un soddisfacente risultato per la partecipazione degli equipaggi.

Le gare dei Campionati Italiani Assoluti sono state fatte in quattro date e località diverse: Corgeno, Genova, Taranto e Cremona con l'assegnazione di 88 titoli di specialità per un totale di 251 atleti delle categorie femminile e maschile.

Il perdurare della pandemia ha fortemente rallentato anche l'attività sia del settore diversamente abili che in quello giovanile soprattutto per quanto attiene la divulgazione dell'attività all'interno del mondo scolastico.

Nonostante le varie problematiche riguardanti questo particolare momento, il numero di atleti che hanno partecipato alle gare, è notevolmente aumentato ritornando a valori molto soddisfacenti; segnale questo che ci permette di guardare positivamente al futuro del nostro sport.

Attività della Commissione Tecnica Arbitrale

L'attività del settore arbitrale per la stagione agonistica 2021 si è svolta con regolarità grazie alla costante capacità e competenza dell'intero settore arbitrale che ha garantito il completo svolgimento delle manifestazioni federali in totale sicurezza.



pag. 4

Attività della Commissione Tecnica Organizzativa

La CTO, nonostante molteplici difficoltà legate alla situazione sanitaria, ha svolto con competenza e dedizione i compiti a loro assegnati. È proseguita la ricerca di cantieri per la realizzazione di imbarcazioni con particolare riguardo all'imbarcazione VIP 7.50 nonché per la realizzazione e fornitura dei remi per Gozzi.

Antidoping

Nel 2021, causa situazione pandemica, non sono stati effettuati controlli nelle manifestazioni federali.

Attività di formazione

Nel corso del 2021 sono stati organizzati corsi di formazione per Istruttori Federali di 1° e 2° livello con lezioni ed esame finale on-line.

A fine 2021 gli Istruttori presenti sul territorio nazionale e abilitati all'attività dalla Federazione sono complessivamente 239 di cui 170 tecnici di primo livello, 63 tecnici di secondo livello, 4 tecnici di terzo livello e 2 tecnici di quarto livello europeo.

Organizzazione Periferica

Tutti i presidenti regionali, delegati provinciali e segreteria gare hanno profuso grande impegno ed operosità a livello territoriale per la realizzazione del programma federale mentre è ripresa con ottimi risultati l'attività di promozione e reclutamento giovanile.

Attività Centrale

La federazione non ha personale dipendente assunto in pianta stabile, ma si avvale di collaboratori, i costi sono riferiti alle segreterie generale e federale.

I costi generali non hanno subito variazioni significative e sono rimasti sostanzialmente in linea con l'anno precedente. Il contenimento dei costi ha ormai raggiunto la soglia massima; da specificare che non sono previsti gettoni di presenza e rimborsi per spese telefoniche e spese autostradali. Il rimborso chilometrico è rimasto fisso a 35 centesimi per le spese di trasferta con mezzi propri e autorizzati dalla presidenza.

Attività di Comunicazione e Stampa

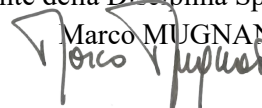
L'ufficio stampa ha svolto una capillare attività di divulgazione delle attività e iniziative della Federazione con comunicati stampa, articoli e interviste oltre a servizi fotografici e riprese filmate dei principali eventi e tenendo contatti internazionali per lo sviluppo del campionato europeo ponendo buone basi per lo sviluppo futuro.

Ringraziando per l'egregio lavoro svolto da tutto il Consiglio Federale nella realizzazione di tutti i programmi rivisti nel rispetto delle normative COVID permettendo di conseguire il pareggio di bilancio e con la consapevolezza che la gestione della Federazione debba continuare necessariamente in questa direzione, chiedo al Consiglio Federale l'approvazione del bilancio consuntivo dell'esercizio 2021 da inviare a Sport & Salute per l'approvazione.

Genova

Il Presidente della Disciplina Sportiva Associata

Marco MUGNANI





BILANCIO ESERCIZIO 2021

Deliberato dal Consiglio Federale dell'8 giugno 2022

pag. 1



BILANCIO AL 31 DICEMBRE 2021
NOTA INTEGRATIVA

PREMESSE

Il presente bilancio è stato predisposto in conformità agli schemi ed ai principi e criteri per la formulazione del regolamento di contabilità delle Federazioni Sportive Nazionali (FSN) e Discipline Sportive Associate (DSA) emanati dal CONI e dal regolamento di amministrazione della Disciplina Sportiva.

Il bilancio consuntivo al 31 dicembre 2021 è costituito dallo stato patrimoniale, dal conto economico, dalla nota integrativa e dal rendiconto finanziario.

Il bilancio è redatto in unità di euro.

Il presente bilancio è stato assoggettato a revisione contabile da parte del Collegio dei Revisori dei conti.

CRITERI DI FORMAZIONE

Il bilancio è stato predisposto nel presupposto della continuità aziendale, non sussistendo incertezze significative a riguardo.

La nota integrativa ha la funzione di fornire l'illustrazione, l'analisi ed in taluni casi un'integrazione dei dati di bilancio e contiene le informazioni richieste dagli artt. 2427 e 2427 bis del codice civile, da altre disposizioni del codice civile in materia di bilancio e da altre leggi precedenti. Inoltre, in essa sono fornite tutte le informazioni complementari ritenute necessarie a dare una rappresentazione trasparente e completa, anche se non richieste da specifiche disposizioni di legge.

Nella redazione del bilancio non sono state effettuate compensazioni tra partite.

CRITERI DI VALUTAZIONE

I principi contabili di seguito riportati sono stati adeguati con le modifiche, integrazioni e novità introdotte alle norme del codice civile dal D.lgs. 139/2015, che ha recepito in Italia la Direttiva contabile 34/2013/UE. In particolare, i principi contabili nazionali sono stati riformulati dall'OIC nella versione emessa il 22 dicembre 2016.

I criteri di valutazione adottati per la redazione del bilancio al 31 dicembre 2021, in osservanza dell'art. 2426 del codice civile e dei citati principi contabili, sono i seguenti:

Immobilizzazioni immateriali

Sono iscritte al costo di acquisto, comprensivo degli oneri accessori ed IVA in quanto costo non recuperabile, ed ammortizzate in ogni esercizio a quote costanti in relazione con la residua possibilità di utilizzazione.

Le aliquote di ammortamento dei beni immateriali di proprietà della Federazione sono le seguenti:

Natura del bene	Aliquota %
Software	20%

Immobilizzazioni materiali

Sono iscritte al costo di acquisto, al netto degli ammortamenti effettuati nell'esercizio e nei precedenti. Nel costo sono compresi gli oneri accessori di diretta imputazione e addizionale IVA in quanto costo non recuperabile.

Le immobilizzazioni sono ammortizzate in ogni esercizio a quote costanti sulla base della stima residua di utilizzo dei beni; per gli investimenti inferiori ad euro 50 si procede con il completo ammortamento. Per le immobilizzazioni entrate in funzione nell'esercizio le aliquote sono ridotte al 50%, per tener conto del minor utilizzo.



Gli ammortamenti sono stati calcolati a quote costanti sulla base delle aliquote di seguito riportate, che si ritengono rappresentative della vita utile economico- tecnica dei cespiti:

Natura del bene	Aliquota %
Attrezzature sportive	20%
Mobili e arredi	12%
Macchine d'ufficio	20%
Automezzi	20%
Altri beni	25%

Crediti

I crediti sono rilevati al loro valore nominale, che viene opportunamente rettificato per allinearli a quello di presumibile realizzo.

Disponibilità liquide

Le disponibilità liquide sono esposte al valore nominale; il saldo comprende anche le disponibilità dei Comitati territoriali.

Debiti

I debiti sono iscritti al loro valore nominale.

Ricavi

I ricavi vengono riconosciuti in base alla competenza temporale.

Costi

I costi sono contabilizzati in base al principio di competenza, indipendentemente dalla data di pagamento, al netto dei resi, degli sconti, degli abbuoni e dei premi.

PROPOSTA DI DESTINAZIONE RISULTATO D'ESERCIZIO

In considerazione del risultato di esercizio 2021, si propone di destinare lo stesso a riserva.



ANALISI DELLE VOCI DELLO STATO PATRIMONIALE ATTIVO

IMMOBILIZZAZIONI

Immobilizzazioni immateriali

Sono iscritte al costo di acquisto comprensivo degli eventuali oneri accessori di diretta imputazione.

Gli importi sono esposti al netto delle quote di ammortamento.

Categoria	Costo storico			
	31/12/2020	Incrementi	Decrementi	31/12/2021
Software	2.188	0	0	2.188
TOTALE	2.188	0	0	2.188

Categoria	Fondo ammortamento				Valore netto contabile	
	31/12/2020	Incrementi	Decrementi	31/12/2021	31/12/2020	31/12/2021
Software	1.434	224	0	1.658	754	530
TOTALE	1.434	224	0	1.658	754	530

Immobilizzazioni materiali


Le immobilizzazioni materiali, al netto dei relativi fondi ammortamento, al 31 dicembre 2021 sono pari ad euro 5.583 e risultano costituite come segue:

Categoria	Costo storico			
	31/12/2020	Incrementi	Decrementi	31/12/2021
Attrezzature Sportive	68.675	328	14.000	55.003
Mobili e Arredi	1.608	0	0	1.608
Macchine d'Ufficio	7.382	0	658	6.724
Automezzi	5.314	0	0	5.314
Altre Immobilizzazioni	1.245	0	0	1.245
TOTALE	84.224	328	14.658	69.894

Categoria	Fondo ammortamento				Valore netto contabile	
	31/12/2020	Incrementi	Decrementi	31/12/2021	31/12/2020	31/12/2021
Attrezzature Sportive	61.932	2.080	14.000	50.012	6.743	4.991
Mobili e Arredi	1.608	0	0	1.608	0	0
Macchine d'Ufficio	6.439	351	658	6.132	943	592
Automezzi	5.314		0	5.314	0	0
Altre Immobilizzazioni	1.245	0	0	1.245	0	0
TOTALE	76.538	2.431	14.658	64.311	7.686	5.583

Nel corso dell'esercizio il valore si è incrementato di euro 328.

La voce "attrezzature sportive" si riferisce alle barche della serie Happy, gozzi nazionali e relativi remi, due imbarcazioni VIP7.50, una serie di boe per il campo di gara della voga in piedi, lo stampo per gozzo nazionale, il prototipo di remoergometro per la voga in piedi oltre ad attrezzature per commissione tecnica e commissione arbitrale, nell'anno in corso è stata acquistata una bilancia portatile per imbarcazioni ed il completamento del campo di gara per VIP7.50. A seguito di inventario fisico delle attrezzature sportive si è proceduto alla alienazione di un manichino in legno e due barche Happy oltre a materiale risultato rubato come da verbale del Consiglio


 pag. 5

federale del mese di aprile 2008; i beni alienati sono completamente ammortizzati.

La voce “automezzi” si riferisce ai tre carrelli per il trasporto dei gozzi nazionali di proprietà ed al carrello per il trasporto delle imbarcazioni Happy.

ATTIVO CIRCOLANTE

Crediti

I crediti sono iscritti in bilancio al valore nominale, ricondotto al presumibile valore di realizzo attraverso apposito fondo svalutazione crediti.

I crediti iscritti in bilancio al 31/12/2019 sono pari ad euro 856; la situazione in dettaglio è rappresentata nel prospetto che segue:

	31/12/2021	31/12/2020	Differenze
Crediti verso clienti	39.100	0	39.100
Crediti verso altri:	4.069	3.895	174
Crediti verso Enti		0	0
Crediti verso erario		0	0
Crediti verso Società e Associazioni sportive	194	20	174
Crediti verso CONI		0	0
Depositi cauzionali	25	25	0
Crediti verso altri soggetti	3.850	3.850	0
Totale Crediti	43.169	3.895	39.274
Fondo Svalutazione Crediti	0	0	0
Totale Crediti al Netto del Fondo	43.169	3.895	39.274

La voce “Crediti verso clienti” si riferisce al credito verso il Comune di Pisa.

La voce “Depositi cauzionali” si riferisce al deposito per le chiavi degli uffici della sede federale.

I crediti verso altri soggetti pari ad euro 3.850 si riferiscono all’anticipo del premio RC per la copertura assicurativa atleti anno 2022.



DISPONIBILITÀ LIQUIDE

Le disponibilità liquide al 31 dicembre sono pari ad euro 243.096 con un decremento di euro 33.769 rispetto al periodo precedente.

Descrizione	N. Conto Corrente	31/12/2021	31/12/2020	Differenze
Conto Corrente Bancario	B.N.L. 8593	202.239	267.599	-65.360
Conto Corrente Postale		38.240	8.143	30.097
Cassa Contante		443	443	0
TOTALE Disponibilità Sede Centrale		240.922	276.185	-35.263
Comitato Provinciale Como	BCC Lezzeno 10236	75	75	0
Cassa Contante Comitati		2.099	605	1.494
TOTALE Disponibilità Comitati		2.174	680	1.494
TOTALE Disponibilità Liquide		243.096	276.865	-33.769

Il decremento è ascrivibile principalmente al pagamento della quota dei contributi integrativi 2020 per voucher avvenuto nel mese di giugno e per maggiori contributi erogati per acquisto imbarcazioni e remi.



PASSIVO

PATRIMONIO NETTO

Il patrimonio netto al 31 dicembre 2021 ammonta ad euro 52.710 ed ha subito un incremento di euro 1 pari al risultato dell'esercizio 2020.

Il riepilogo delle movimentazioni intervenute nel corso dell'esercizio 2021 sono riportate nel prospetto

	Fondo di dotazione	Riserve	Utili / Perdite a nuovo	Risultato dell'esercizio	Totale
Patrimonio netto al 31/12/2020	0	0	52.708	1	52.709
Destinazione risultato esercizio precedente			1	-1	0
Utilizzo riserve					
Riclassifiche					
Risultato esercizio corrente				1	1
Patrimonio netto al 31/12/2021	0	0	52.709	1	52.710

DEBITI

I debiti iscritti in bilancio sono pari ad euro 239.668 con un incremento di euro 3.177 rispetto al precedente esercizio. I debiti al 31 dicembre 2021 sono così composti:

	31/12/2021	31/12/2020	Differenze
Debiti verso fornitori	10.382	7.959	2.423
Dediti verso erario	321	0	321
Dediti verso istituti di previdenza	0	0	0
Dediti verso altri soggetti	228.965	228.532	433
Debiti verso Società affiliate	109.593	161.000	-51.407
Altri debiti	119.372	67.532	51.840
Totale Debiti	239.668	236.491	3.177

Di seguito il dettaglio delle singole voci:

- i debiti verso fornitori iscritti per euro 10.382 sono composti per euro 3.339 da debiti verso fornitori per l'acquisto di beni e servizi e per euro 7.043 per fatture da ricevere alla data di chiusura dell'esercizio;
- i debiti verso altri ammontano complessivamente ad euro 228.965.

La voce è così composta:

euro 43.532 per saldo conto portafogli verso società affiliate;

euro 63.311 quale importo a disposizione delle società per contributi per l'acquisto di remi e imbarcazioni;

euro 2.750 quale importo a cauzione dalle società per utilizzo imbarcazioni federali;

euro 42.985 quale importo a disposizione per acquisto imbarcazioni per attività internazionale;

euro 25.000 quale importo a disposizione per acquisto imbarcazioni per attività nazionale;

euro 50.850 per costi assicurativi, affitto locali sede di Genova Prà, rimborso programmatore e rimborso spese società ARMI Pisa;

euro 537 per debiti maturati verso dirigenti per rimborsi regolarmente pagati nei primi mesi del 2021.



pag. 8

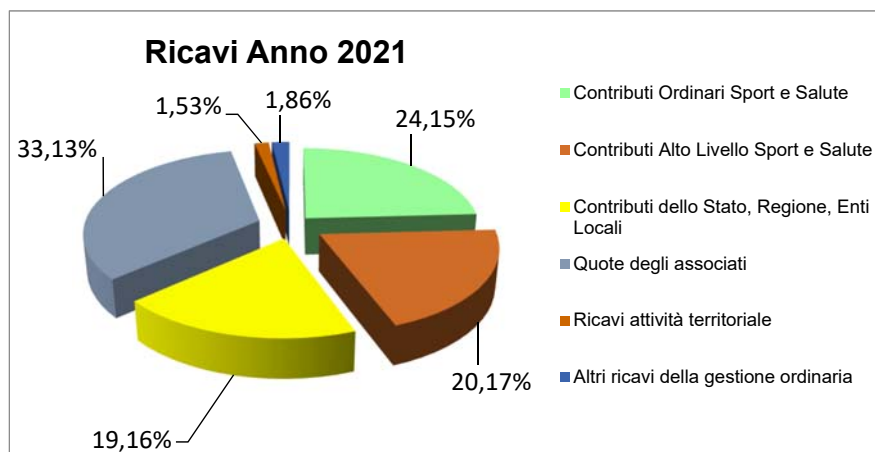
ANALISI DELLE VOCI DI CONTO ECONOMICO

VALORE DELLA PRODUZIONE

Il valore della produzione ammonta complessivamente a euro 234.823 ed è così articolato:

Valore della produzione	31/12/2021	Incidenza %	31/12/2020	Incidenza %	Differenza	Diff. %
Contributi Ordinari Sport e Salute	51.306	24,15%	94.160	36,61%	-42.854	-45,51%
Contributi Integrativi Sport e Salute	0	0,00%	82.895	32,23%	-82.895	-100,00%
Contributi Alto Livello Sport e Salute	42.853	20,17%	20.731	8,06%	22.122	106,71%
Totale Contributi Sport e Salute	94.159	44,32%	197.786	76,90%	-103.627	-52,39%
Contributi dello Stato, Regione, Enti Locali	40.700	19,16%	0	0,00%	40.700	
Quote degli associati	70.381	33,13%	52.277	20,33%	18.104	34,63%
Altri ricavi della gestione ordinaria	3.952	1,86%	1.782	0,69%	2.170	121,77%
TOTALE attività centrale	209.192	98,47%	251.845	97,92%	-42.653	-16,94%
Contributi dello Stato, Regione, Enti Locali	0	0,00%	0	0,00%		
Quote degli associati	3.250	1,53%	240	0,09%	3.010	1254,17%
Altri ricavi della gestione	0	0,00%	5.107	1,99%	-5.107	-100,00%
TOTALE attività territoriale	3.250	1,53%	5.347	2,08%	-2.097	-39,22%
VALORE DELLA PRODUZIONE	212.442	100,00%	257.192	100,00%	-44.750	-17,40%

Complessivamente i ricavi registrano un decremento di 44.750 euro e sono così suddivisi:



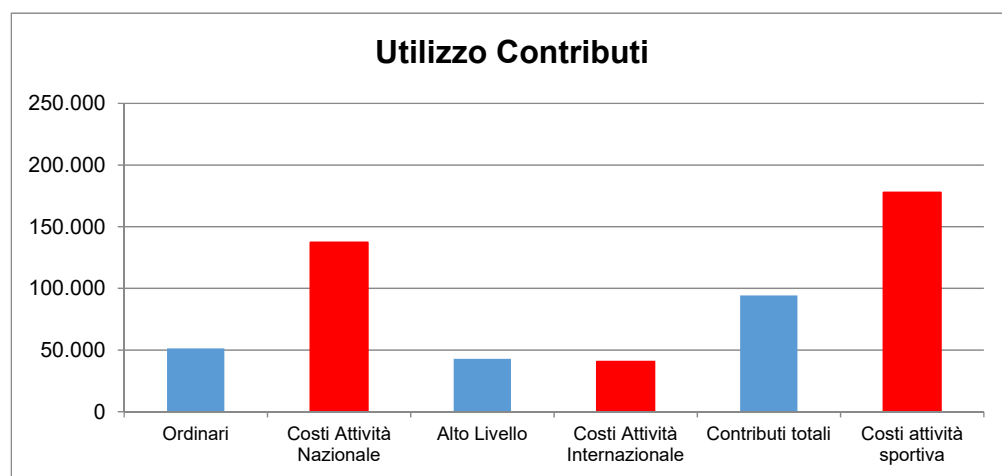


La variazione è riferita alle movimentazioni delle seguenti voci di ricavo:

Contributi Sport&Salute

Il finanziamento da parte di Sport&Salute evidenzia, rispetto all'esercizio precedente, un decremento complessivo di euro 103.627 di cui 83 mila per contributi integrativi 2020 e 21 mila dei contributi ordinari e di alto livello; il valore dei contributi erogati è carente della quota residuale 2021 dei contributi destinati alle DSA (510 mila euro), che non è stata ancora assegnata.

Tutti i contributi erogati da Sport&Salute, sono stati finalizzati in base alla delibera di assegnazione.



Contributi da Enti

Riguardano i contributi erogati dal comune di Pisa, destinati e finalizzati alla partecipazione della società ARMI Pisa alle regate delle Repubbliche Marinare ed alle società pisane per organizzazione palio di San Ranieri.

Ricavi da quote degli associati

Rispetto all'esercizio precedente si rileva un maggior introito determinato dall'incremento delle società affiliate, 26 società di cui 20 di nuova affiliazione, e dalle quote dei tesseramenti atleti e allenatori.

Ricavi da quote degli associati	Anno 2021			Anno 2020			Differenze	
	Num.	V. U.	Importo	Num.	V. U.	Importo	Num.	Importo
Nuova affiliazione	20	250	5.000	10	250	2.500	10	2.500
Affiliazione	116	200	23.200	100	200	20.000	16	3.200
Tesseramento atleti master	95	20	1.900	37	20	740	58	1.160
Tesseramento atleti agonisti	2.278	10	22.780	1.360	10	13.600	918	9.180
Tesseramento atleti amatoriali	293	5	1.465	314	5	1.570	-21	-105
Tesseramento atleti diversamente abili	9	3	27	9	3	27	0	0
Tesseramento allenatori	239	20	4.780	201	20	4.020	38	760
Quote iscrizione a corsi	60	130	7.800	62	130	8.060	-2	-260
Quote iscrizione a corsi aggiornamento	4	80	320	4	80	320	0	0
Accesso a commissioni federali e procedimenti disciplinari			800			0		800
Diritti di segreteria			2.309			1.440		869
Totale quote degli associati			70.381			52.277		18.104

Altri ricavi della gestione Ordinaria

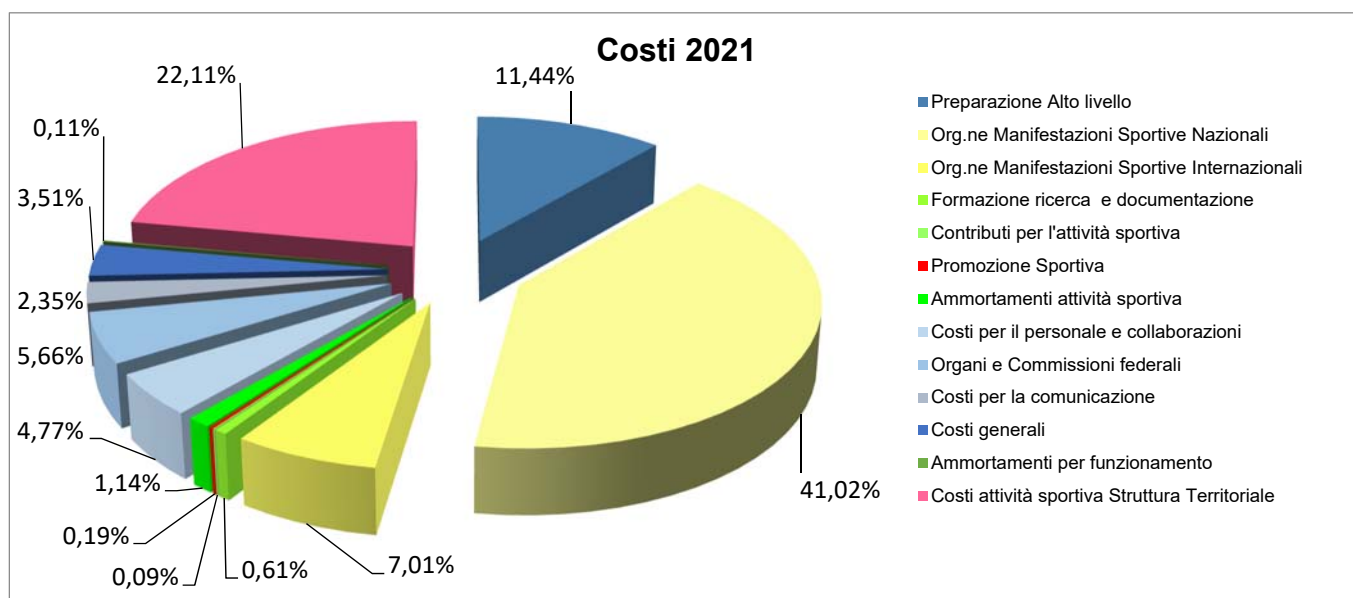
Questa categoria di ricavi, marginale rispetto all'attività della Federazione, comprende i recuperi ed entrate a vario titolo da terzi, l'incremento è ascrivibile alle quote relative all'utilizzo delle imbarcazioni federali da parte delle società affiliate.




COSTI DELLA PRODUZIONE

Il costo della produzione ammonta complessivamente a euro 212.455 ed è così articolato: euro 177.638 per costi dell'attività sportiva ed euro 34.817 per costi del funzionamento. Le risorse disponibili, in base all'attività programmata dai vari settori federali, sono state così impiegate:

Costi della produzione	31/12/2021	Incidenza %	31/12/2020	Incidenza %	Differenza	Diff. %
Preparazione Alto livello	24.300	11,44%	0	0,00%	24.300	
Org.ne Manifestazioni Sportive Internazionali	14.899	7,01%	20.781	8,08%	-5.882	-28,30%
Org.ne Manifestazioni Sportive Nazionali	87.144	41,02%	70.384	27,37%	16.760	23,81%
Formazione ricerca e documentazione	1.289	0,61%	452	0,18%	837	185,18%
Promozione Sportiva	408	0,19%	461	0,18%	-54	-11,69%
Contributi per l'attività sportiva	183	0,09%	109.993	42,77%	-109.810	-99,83%
Ammortamenti attività sportiva	2.430	1,14%	2.180	0,85%	251	11,52%
Costi attività sportiva centrale	130.653	61,50%	204.251	79,42%	-73.598	-36,03%
Costi attività sportiva Struttura Territoriale	46.985	22,12%	16.847	6,55%	30.138	178,89%
Costi per il personale e collaborazioni	10.128	4,77%	9.515	3,70%	613	6,44%
Organi e Commissioni federali	12.015	5,66%	6.942	2,70%	5.073	73,08%
Costi per la comunicazione	5.000	2,35%	5.000	1,94%	0	0,00%
Costi generali	7.449	3,51%	13.517	5,26%	-6.068	-44,89%
Ammortamenti per funzionamento	225	0,11%	227	0,09%	-2	-0,88%
Funzionamento e costi gen. attività centrale	34.817	16,39%	35.201	13,69%	-384	-1,09%
Funzionamento e costi gen. attività Struttura Territoriale	0	0,00%	905	0,35%	-905	-100,00%
TOTALE	212.455	100,00%	257.204	100,00%	-44.749	-17,40%



Analizzando le singole voci di bilancio riferite ai costi per l'attività sportiva, la principale differenza in negativo riguarda la voce "Contributi per l'attività sportiva" relativamente ai contributi integrativi e liberamente allocabili distribuiti lo scorso anno per fronteggiare l'emergenza sanitaria; ancora in difficoltà l'attività internazionale legata

principalmente ai vincoli di spostamento degli atleti. Di contro la ripresa delle attività sportive nazionali ha determinato l'incremento delle spese ad essa riconducibili.

Attività Internazionale

L'attività internazionale pari a euro 39.199, riguarda i programmi relativi alla preparazione degli atleti della rappresentativa nazionale e la partecipazione di equipaggi alle gare internazionali organizzate dalle società scozzesi e gallesi in una sfida virtuale con percorsi registrati ed inviati agli organizzatori mentre il perdurare dell'emergenza sanitaria in Europa ha di fatto impedito la partecipazione ad eventi organizzati all'estero, oltre all'accantonamento per acquisto di imbarcazioni per le gare di campionato europeo.

Attività Nazionale

L'attività nazionale registra un incremento dei costi di 16.760 euro quale saldo fra maggiori costi per rimborso spese Arbitri, premiazioni dei Campionati Italiani e rimborso spese ai vari operatori Federali e la diminuzione dei costi per acquisto di materiale sportivo. Il 2021 ha visto l'avvio di due nuovi Campionati Italiani, di fondo e delle Lance a 10 vogatori con l'organizzazione della prima edizione; il calendario gare nazionale è stato realizzato nella sua totalità e culminato con la disputa dei Campionati Italiani Assoluti Jole-Elba, Gozzo nazionale, Lance a 10 vogatori e VIP7.50. Complessivamente i cinque Campionati Italiani Assoluti hanno visto partecipare 105 società con 1.123 atleti fisici e 557 equipaggi iscritti per l'assegnazione di 87 titoli di specialità.

Formazione e ricerca

Sono stati organizzati corsi di formazione per Istruttori Federali di 1° e 2° livello con lezioni ed esame finale online con la partecipazione di 64 candidati.

Promozione Sportiva

Anche la promozione sportiva ha risentito del perdurare dell'emergenza sanitaria, si è comunque lavorato su tutte le aree che hanno dimostrato interesse per l'attività federale ed in particolar modo nelle provincie di Genova e Livorno; le spese si riferiscono alle spese di trasferta dei dirigenti federale per l'attività di promozione secondo gli obiettivi fissati nel programma quadriennale.

Funzionamento e costi generali attività centrale.

I costi di funzionamento sono complessivamente pari ad euro 34.817 e sono così articolati:

	31/12/2021	% Tot.	31/12/2020	% Tot.	Differenza	Diff %
Costi per il personale e collaborazioni	10.128	29,09%	9.515	27,03%	613	6,44%
Organi e Commissioni federali	12.015	34,51%	6.942	19,72%	5.073	73,08%
Costi per la comunicazione	5.000	14,36%	5.000	14,20%	0	0,00%
Costi generali	7.449	21,39%	13.517	38,40%	-6.068	-44,89%
Ammortamenti per funzionamento	225	0,65%	227	0,64%	-2	-0,88%
Totale costi funzionamento centrale	34.817	100,00%	35.201	100,00%	-384	-1,09%




I **Costi per il Personale e Collaborazioni**, in leggero aumento rispetto all'esercizio precedente, sono riferiti ai rimborsi spese agli addetti di segreteria, l'incremento è legato al maggior impegno legato alla ripresa delle attività.

Personale e Collaboratori	Numero	Costo Medio per Dipendente	Totale
Rimborsi spese missioni	2	3.925	7.850
Collaboratori - Compensi	1	2.278	2.278
Totale Costi per il Personale e Collaborazioni			10.128

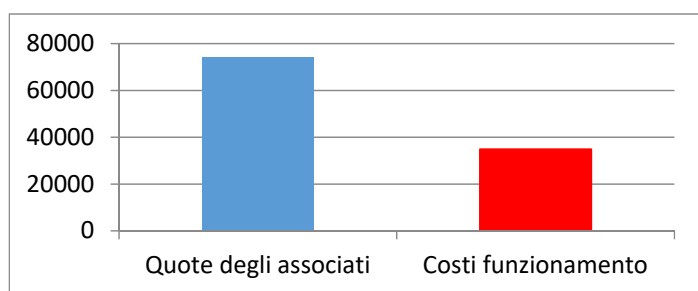
La voce **Organi e Commissioni federali** riguarda principalmente le indennità, i gettoni di presenza e le spese di funzionamento del collegio dei Revisori dei Conti così come stabilito dalla circolare del CONI e dalla determinazione del Consiglio federale del 28 ottobre 2018 oltre ai costi di missione per i componenti del Consiglio e delle commissioni federali.

Organi e Commissioni federali	Num. componenti	Costo Medio	Totale
Spese trasferta e soggiorno	12	414	4.971
Collegio dei Revisori dei Conti	3	1.412	4.238
Assemblea Nazionale			2.806
Totale Costi per commissioni e revisori dei conti			12.015

I costi per la comunicazione di 5 mila euro si riferiscono ai rimborsi per l'ufficio stampa.

La voce **Costi Generali** è analiticamente indicata nello schema di bilancio consuntivo ed è riferita ai costi di gestione del sito federale, affitti, costi telefonici e spese bancarie.

I costi di funzionamento complessivi rappresentano il 16% dei costi totali della Federazione. La copertura è completamente assicurata dalle quote degli associati, nessun contributo CONI è destinato ai costi di funzionamento.



ALTRE INFORMAZIONI

Il Consiglio Federale è composto da 9 membri, il Collegio dei Revisori è composto da 3 membri effettivi, il Presidente di elezione federale e 2 revisori di nomina CONI. In tema di privacy, la Federazione ha provveduto ad intraprendere tutte le azioni necessarie al fine di soddisfare quanto previsto dal Regolamento Privacy Europeo (GDPR – Regolamento UE n. 2016/679).




ALTRE NOTIZIE INTEGRATIVE

Rendiconto finanziario

Il saldo iniziale è pari ad euro 276.865 e corrisponde alla somma dei saldi dei conti correnti bancari e dei saldi cassa della Federazione e dei comitati territoriali al 31 dicembre 2020.

Nel corso del primo semestre del 2021, sono stati pagati debiti della gestione precedente per euro 40.244.

Anche per l'anno 2021 il saldo finale di tesoreria sarà utilizzato in larga parte per coprire le uscite generate dalla gestione sportiva nel corso del 2022.

La gestione finanziaria ha generato un saldo positivo per euro 6.475.

Come mostra la situazione di tesoreria, anche nel 2020, la principale fonte finanziaria rimane la contribuzione istituzionale, mentre il principale impiego è costituito dall'attività sportiva.

La situazione finanziaria, come nei precedenti esercizi, evidenzia un saldo positivo tra le entrate e le uscite dell'esercizio, segno di una costante attenzione del Consiglio Federale allo sviluppo dell'attività sportiva senza prescindere da una corretta gestione amministrativa.

La solidità economica della federazione è fortemente supportata dal volontariato al quale vengono riconosciuti soltanto i rimborsi spese per i viaggi autorizzati, così come per Presidente e Consiglieri federali non sono previsti gettoni di presenza; considerando che attualmente si dispone di una riserva finanziaria dovuta agli utili accumulati nei diversi esercizi per euro 52.710, anche per il prossimo anno si può mantenere lo stesso livello di impegno sportivo.

Fatti intervenuti dopo la chiusura dell'esercizio


Non si rilevano fatti di rilievo intervenuti dopo la chiusura dell'esercizio.

Conclusioni

La presente nota integrativa si conclude assicurando che le risultanze del bilancio corrispondono ai saldi delle scritture contabili tenute in ottemperanza alle norme vigenti e che il presente bilancio è conforme alla legge e rappresenta con chiarezza e in modo veritiero e corretto la situazione patrimoniale e finanziaria della Federazione nonché il risultato economico dell'esercizio.

Genova

Il Presidente della Disciplina Sportiva Associata

Marcò MUGNANI




SALDO INIZIALE DI TESORERIA AL 1/1/2021	276.865
FLUSSI DI TESORERIA PRESUNTI DA GESTIONE ESERCIZI PRECEDENTI:	
+ incassi di crediti da esercizi precedenti	0
- pagamenti di debiti da esercizi precedenti	-40.244
Saldo flussi di tesoreria da esercizi precedenti	-25.746
FLUSSI DI TESORERIA PRESUNTI DA GESTIONE ES. CORRENTE:	
Incassi da gestione economica	
da contributi da Sport e Salute	94.159
da contributi dallo stato, regioni ed enti	1.600
da quote dagli associati	42.123
da altri ricavi della gestione ordinaria	3.952
da attività struttura territoriale	3.250
Totale incassi da gestione economica	145.084
Entrate da dismissioni	
di immobilizzazioni materiali	0
Totale incassi da dismissione	0
Entrate da gestione finanziaria	
da interessi attivi	13
Totale entrate da gestione finanziaria	13
Totale flussi in entrata esercizio 2020	145.097
Uscite da gestione economica	
per attività sportiva centrale	97.976
per attività sportiva periferica	12.885
per funzionamento centrale	27.433
per funzionamento periferico	0
Totale pagamenti da gestione economica	138.294
Uscite da investimenti	
per immobilizzazioni materiali	328
per immobilizzazioni immateriali	0
per immobilizzazioni finanziarie	0
Totale pagamenti da investimenti	328
Totale uscite da gestione finanziaria	0
Totale flussi in uscita esercizio 2020	138.622
SALDO FLUSSI DA GESTIONE ESERCIZIO CORRENTE	6.475
SALDO FINALE DI TESORERIA AL 31/12/2020	243.096

Genova

Il Presidente della Disciplina Sportiva Associata

Marco MUGNANI






BILANCIO ESERCIZIO 2021

Deliberato dal Consiglio Federale dell'8 giugno 2022

pag. 1



**RELAZIONE DEL COLLEGIO
DEI REVISORI DEI CONTI
BILANCIO AL 31 DICEMBRE 2021**

Signori Consiglieri,

il presente documento riguarda l'attività di controllo di legittimità ex art. 2403 c.c..

Il Consiglio di Amministrazione ci ha trasmesso il progetto di Bilancio di esercizio al 31 dicembre 2021, che chiude sostanzialmente in pareggio, con un utile pari ad I Euro. TI Patrimonio Netto complessivo al 31 dicembre 2021, risulta pari ad euro 52.710.

Il Collegio, esaminati gli elaborati predetti ed effettuati i dovuti riscontri, predispone la seguente relazione:

il Bilancio per l'esercizio 2021 è stato predisposto, sotto il profilo dei contenuti, in linea con il vigente regolamento di Amministrazione e Contabilità della Federazione ed è redatto sui nuovi modelli predisposti da Sport & Salute.

Si prende atto che il contributo SPORT & SALUTE, è stato destinato al sostegno delle attività di preparazione di alto livello, al sostegno delle manifestazioni sportive internazionali e nazionali.

Abbiamo ottenuto dal Presidente, durante le riunioni svolte, le informazioni sul generale andamento della gestione e sulla sua prevedibile evoluzione nonché sulle operazioni di maggiore rilievo, per le loro dimensioni o caratteristiche, effettuate dalla Federazione e possiamo ragionevolmente assicurare che le azioni poste in essere sono conformi alla legge ed allo Statuto Sociale tenuto conto dell'attuale situazione emergenziale.

Considerati adeguati sia l'assetto organizzativo della Federazione sia il sistema amministrativo e contabile idoneo a rappresentare correttamente i fatti di gestione, il Collegio, nel corso delle proprie verifiche periodiche ha sempre ottenuto le informazioni ed i documenti di volta in volta richiesti per il loro esame.

Nel corso dell'esercizio in data 26/7/2021 è stato rilasciato un parere in merito all'operazione finanziaria, proposta dal Presidente della Federazione, finalizzata a favorire l'acquisto di imbarcazioni da parte delle società affiliate che ne hanno fatto richiesta.

Nel corso dell'attività di vigilanza, come sopra descritta, non sono emersi ulteriori fatti significativi da menzionare nella presente relazione.

Abbiamo verificato l'osservanza delle norme di legge inerenti la predisposizione della relazione sulla gestione e, a tale riguardo, non abbiamo osservazioni particolari da riferire.

Il documento redatto dal Presidente, predisposto secondo la normativa europea, recepita nel nostro ordinamento dagli art. 2423 e seguenti del Codice Civile, è composto da Stato Patrimoniale, Conto Economico, Nota Integrativa e Relazione sulla Gestione. Si ricorda che lo stesso, oltre alla normativa citata, vista la peculiarità dell'attività svolta, è compilato anche sulla base delle regole e raccomandazioni emanate da Sport & Salute.

Per quanto a nostra conoscenza, il Presidente, nella redazione del bilancio, non ha derogato alle norme di legge ai sensi dell'art. 2423, comma cinque, C.C.

Abbiamo verificato la rispondenza del bilancio ai fatti ed alle informazioni di cui abbiamo conoscenza a seguito dell'espletamento dei nostri doveri e non abbiamo osservazioni al riguardo.



Le risultanze dello Stato Patrimoniale e del Conto Economico possono essere riepilogate come segue:

STATO PATRIMONIALE		
Attività	€	292.378
Passività	€	-239.668
Patrimonio netto	€	52.709
Utile (Perdita) dell'esercizio	€	1

CONTO ECONOMICO		
Valore della produzione	€	212.442
Costi della produzione	€	-212.455
Differenza	€	-13
Proventi ed oneri finanziari	€	14
Utile (Perdita) dell'esercizio	€	1

I criteri adottati dal Consiglio di Amministrazione per la valutazione degli elementi dell'attivo e del passivo sono conformi alle disposizioni dell'art. 2426 del cod. civ. ed alle regole e raccomandazioni emanate da Sport & Salute.

Con la Nota Integrativa vengono fornite dettagliate ed esaurienti informazioni sulle singole voci patrimoniali ed economiche che compongono il Bilancio, la cui analitica esposizione soddisfa pienamente l'esigenza di chiarezza e di informazione.


Nella relazione sulla gestione vengono fornite le notizie utili per comprendere la formazione del bilancio.

Signori Consiglieri,

in considerazione di quanto sopra riferito, il Collegio dei Revisori non rileva motivi ostativi all'approvazione del Bilancio d'esercizio al 31 dicembre 2021 che Vi viene sottoposto.

Genova, 10 maggio 2022

Il collegio dei revisori

Dott. Stefano Diana  Presidente

Dott.ssa Marina Ghersi  Revisore

Dott. Paolo Covre  Revisore



Egr. Marco Mugnani
Presidente FICSF
segreteria@ficsf.it

Oggetto: FICSF - Approvazione del Bilancio Consuntivo 2021.

Si comunica che la Giunta Nazionale del CONI nella riunione del 25 ottobre u.s., con provvedimento n° 351, ha approvato il Bilancio Consuntivo 2021 presentato dalla Federazione Italiana Canottaggio Sedile Fisso – FICSF.

Cordiali saluti.

Segretario Generale
Carlo Mornati