



## BILANCIO ESERCIZIO 2022

Deliberato dal Consiglio Federale del 19 luglio 2023



FEDERAZIONE ITALIANA CANOTTAGGIO SEDILE FISSO  
CANOTTAGGIO PER TUTTI

---

## **TAVOLE DI BILANCIO AL 31 DICEMBRE 2022**

Denominazione DSA:

FEDERAZIONE ITALIANA CANOTTAGGIO SEDILE FISSO

7. STATO PATRIMONIALE

ESERCIZIO

2022

SPA		ATTIVO		STATO PATRIMONIALE 2022	STATO PATRIMONIALE 2021	DIFF. A-B (b-a/a)*100	
SPA.B		IMMOBILIZZAZIONI				€	%
<b>SPA.B. I</b>		<b>Immobilizzazioni immateriali</b>					
SPA.B. I.01	Costi di impianto e ampliamento			0	0		
SPA.B. I.02	Costi ricerca scientifica, tecnologica e di sviluppo			0	0		
SPA.B. I.03	Opere dell'ingegno (royalties) licenze d'uso, software			305	530	-225	-42%
SPA.B. I.04	Costi per omologazione campi			0	0		
SPA.B. I.06	Immobilizzazioni immateriali in corso			0	0	0	
SPA.B. I.07	Migliorie su beni di terzi			0	0		
		<b>Totale Immobilizzazioni immateriali (I)</b>		<b>305</b>	<b>530</b>	<b>-225</b>	<b>-42%</b>
<b>SPA.B. II</b>		<b>Immobilizzazioni materiali</b>					
<b>SPA.B. II.01</b>		<b>Terreni e fabbricati</b>		<b>0</b>	<b>0</b>		
SPA.B. II.01.01	Impianti sportivi			0	0		
SPA.B. II.01.02	Fabbricati			0	0		
<b>SPA.B. II.02</b>		<b>Attrezzatura sportiva</b>		<b>3.559</b>	<b>4.991</b>	<b>-1.432</b>	<b>-29%</b>
<b>SPA.B. II.03</b>		<b>Attrezzatura scientifica</b>		<b>0</b>	<b>0</b>		
<b>SPA.B. II.04</b>		<b>Altri beni</b>		<b>244</b>	<b>592</b>	<b>-348</b>	<b>-59%</b>
SPA.B. II.04.01	Mobili e arredi			0	0		
SPA.B. II.04.02	Macchine d'ufficio			244	592	-348	-59%
SPA.B. II.04.03	Automezzi			0	0		
SPA.B. II.04.04	Altre immobilizzazioni materiali			0	0		
<b>SPA.B. II.05</b>		<b>Immobilizzazioni in corso ed acconti</b>		<b>0</b>	<b>0</b>	<b>0</b>	
		<b>Totale Immobilizzazioni materiali (II)</b>		<b>3.803</b>	<b>5.583</b>	<b>-1.780</b>	<b>-32%</b>
<b>SPA.B. III</b>		<b>Immobilizzazioni finanziarie</b>					
SPA.B. III.01	Partecipazioni in società					0	
SPA.B. III.02	Crediti verso società partecipate					0	
SPA.B. III.03	Titoli					0	
		<b>Totale Immobilizzazioni finanziarie (III)</b>		<b>0</b>	<b>0</b>	<b>0</b>	<b>0%</b>
		<b>Totale Immobilizzazioni (B)</b>		<b>4.108</b>	<b>6.113</b>	<b>-2.005</b>	<b>-33%</b>
<b>SPA.C</b>		<b>ATTIVO CIRCOLANTE</b>					
<b>SPA.C. II</b>		<b>Crediti</b>					
<b>SPA.C. II.01</b>		<b>Crediti verso clienti</b>		<b>1.450</b>	<b>39.100</b>	<b>-37.650</b>	<b>-96%</b>
SPA.C. II.01.01	Crediti verso clienti			1.450	39.100	-37.650	-96%
<b>SPA.C. II.05</b>		<b>Crediti verso altri</b>		<b>61.705</b>	<b>4.069</b>	<b>57.636</b>	<b>1.416%</b>
SPA.C. II.05.01	Crediti verso CONI			0	0		
SPA.C. II.05.02	Crediti verso Stato, Regioni, Enti locali			45.983	0	45.983	
SPA.C. II.05.03	Crediti verso Erario			102	0	102	
SPA.C. II.05.04	Crediti verso altri soggetti (Società ed associazioni sportive, arbitri e commissari, personale, tesserati, depositi cauzionali, ecc.)			15.620	4.069	11.551	284%
<b>SPA.C. II.06</b>		<b>Fondo svalutazione crediti verso clienti e verso altri</b>		<b>0</b>	<b>0</b>		
SPA.C. II.06.01	Fondo svalutazione crediti verso clienti e verso altri			0	0		
		<b>Totale Crediti (II)</b>		<b>63.155</b>	<b>43.169</b>	<b>19.986</b>	<b>46%</b>
<b>SPA.C. III</b>		<b>Attività Finanziarie che non costituiscono immobilizzazioni</b>					
SPA.C. III.01	Crediti Vs società controllate			0	0	0	
		<b>Totale attività finanziarie non immobilizzate (III)</b>		<b>0</b>	<b>0</b>	<b>0</b>	<b>0%</b>
<b>SPA.C. IV</b>		<b>Disponibilità liquide</b>					
<b>SPA.C. IV.01</b>		<b>Depositi bancari e postali</b>		<b>155.661</b>	<b>240.554</b>	<b>-84.893</b>	<b>-35%</b>
SPA.C. IV.01.01	c/c bancari			153.222	202.314	-49.092	-24%
SPA.C. IV.01.02	c/c postali			2.439	38.240	-35.801	-94%
<b>SPA.C. IV.03</b>		<b>Cassa</b>		<b>4.648</b>	<b>2.542</b>	<b>2.106</b>	<b>83%</b>
SPA.C. IV.03.01	Cassa			4.648	2.542	2.106	83%
		<b>Totale disponibilità liquidee (IV)</b>		<b>160.309</b>	<b>243.096</b>	<b>-82.787</b>	<b>-34%</b>
		<b>Totale attivo circolante (C)</b>		<b>223.464</b>	<b>286.265</b>	<b>-62.801</b>	<b>-22%</b>
<b>SPA.D</b>		<b>RATEI E RISCONTI</b>					
SPA.D. 01.01.01	Ratei attivi			0	0	0	
SPA.D. 01.02.01	Risconti attivi			0	0	0	
		<b>Totale ratei e risconti (D)</b>		<b>0</b>	<b>0</b>	<b>0</b>	<b>0%</b>
		<b>TOTALE ATTIVO</b>		<b>227.572</b>	<b>292.378</b>	<b>-64.806</b>	<b>-22%</b>
<b>SPA.E</b>		<b>Conti d'ordine</b>		<b>0</b>	<b>0</b>	<b>0</b>	<b>0%</b>

*Marco Lupat*

SPP	PASSIVO	STATO	STATO	DIFF. A-B	
		PATRIMONIALE 2022	PATRIMONIALE 2021	(b-a/a)*100	
SPP.A	PATRIMONIO NETTO			€	%
SPP.A. I.01.01	Fondo di dotazione	0	0		
SPP.A. II.01.01	Riserve	0	0		
SPP.A. III.01.01	Utili (perdite) portati a nuovo	52.710	52.709	1	0%
SPP.A. IV.01.01	Risultato d'esercizio	-23.297	1	-23.298	
<b>Totale Patrimonio netto (A)</b>		<b>29.413</b>	<b>52.710</b>	<b>-23.297</b>	<b>-44%</b>
SPP.B	FONDO PER RISCHI ED ONERI				
SPP.B. 03	Altri				
SPP.B. 03.01.01	Contributi vincolati per programmi	3.600	0	3.600	
SPP.B. 03.02.01	Liti, arbitraggi e risarcimenti	0	0		
SPP.B. 03.03.01	Cause legali in corso	0	0		
<b>Totale Fondo per rischi ed oneri (B)</b>		<b>3.600</b>	<b>0</b>	<b>3.600</b>	<b>%</b>
SPP.C	TRATTAMENTO DI FINE RAPP.				
SPP.C. 01.01	Debiti per trattamento fine rapporto	0	0		
<b>Totale Trattamento fine rapporto (C)</b>		<b>0</b>	<b>0</b>	<b>0</b>	<b>0%</b>
SPP.D	DEBITI				
SPP.D.03	Debiti verso Banche	0	0		
SPP.D.03.01	Debiti verso Banche	0	0		
SPP.D.04	Debiti verso altri finanziatori	0	0		
SPP.D. 04.01	Debiti verso I.C.S. per mutui passivi	0	0		
SPP.D.04.02	Debiti verso altri finanziatori	0	0		
SPP.D.05	Acconti	0	0		
SPP.D.05.01	Acconti da clienti	0	0		
SPP.D.06	Debiti verso fornitori	17.887	10.382	7.505	72%
SPP.D.06.01	Debiti verso fornitori	17.887	10.382	7.505	72%
SPP.D.08	Debiti verso Società partecipate	0	0		
SPP.D.08.01	Debiti verso Società partecipate	0	0		
SPP.D.11	Erario	786	321	465	145%
SPP.D.11.01	Erario e/imposte	157	196	-39	-20%
SPP.D.11.02	Erario e/trattenute	629	125	504	403%
SPP.D.12	Debiti verso Istituti di previdenza e di sicurezza sociale	610	0	610	
SPP.D.12.01	Inps	603	0	603	
SPP.D.12.02	Inail	7	0	7	
SPP.D.13	Altri debiti	173.648	228.965	-55.317	-24%
SPP.D.13.01	Debiti verso CONI	0	0		
SPP.D.13.02	Debiti verso Altre Federazioni	0	0		
SPP.D.13.03	Debiti verso Stato, Regioni, Enti locali	0	0		
SPP.D.13.04	Debiti verso Personale dipendente	0	0		
SPP.D.13.05	Debiti verso altri soggetti (Società ed associazioni sportive, arbitri e commissari, personale, tesserati, depositi cauzionali, ecc.)	173.648	228.965	-55.317	-24%
<b>Totale Debiti (D)</b>		<b>192.931</b>	<b>239.668</b>	<b>-46.737</b>	<b>-20%</b>
SPP.E	RATEI E RISCOINTI				
SPP.E. 01.01.01	Ratei passivi	0	0	0	
SPP.E. 01.02.01	Risconti passivi	1.628	0	1.628	
<b>Totale ratei e risconti (D)</b>		<b>1.628</b>	<b>0</b>	<b>1.628</b>	<b>%</b>
<b>TOTALE PASSIVO</b>		<b>227.572</b>	<b>292.378</b>	<b>-64.806</b>	<b>-22%</b>
SPP.F	Conti d'ordine	0	0	0	0%

*Marco Turchetti*

QUADRO RIEPILOGATIVO

Denominazione DSA:

FEDERAZIONE ITALIANA CANOTTAGGIO SEDILE FISSO

5. CONTO ECONOMICO

ESERCIZIO 2022

	CONTO ECONOMICO 2022	CONTO ECONOMICO 2021	DIFF. B-A (b-a/a)*100	
	B	A	€	%
<b>VALORE DELLA PRODUZIONE</b>				
Attività Centrale:				
Contributi CONI	100.291	94.159	6.132	7%
Contributi dello Stato, Regione, Enti Locali	113.083	40.700	72.383	178%
Quote degli associati	78.670	70.381	8.289	12%
Ricavi da Manifestazioni Internazionali	0	0	0	0%
Ricavi da Manifestazioni Nazionali	0	0	0	0%
Ricavi da pubblicità e sponsorizzazioni	0	0	0	0%
Altri ricavi della gestione ordinaria	3.347	3.952	-605	-15%
Valore della produzione Attività Centrale	295.391	209.192	86.199	41%
<i>In % sul Valore della produzione</i>	98%	98%		
Attività Struttura Territoriale				
Contributi dello Stato, Enti Locali, altri soggetti	0	0		
Quote degli associati	5.020	3.250	1.770	54%
Ricavi da manifestazioni	0	0	0	0%
Altri ricavi della gestione	0	0	0	0%
Valore della produzione Strutt. Terr.	5.020	3.250	1.770	54%
<i>In % sul Valore della produzione</i>	2%	2%		
<b>VALORE DELLA PRODUZIONE</b>	<b>300.411</b>	<b>212.442</b>	<b>87.969</b>	<b>41%</b>
<b>COSTO DELLA PRODUZIONE</b>				
Attività sportiva				
Attività Sportiva Centrale:				
Preparazione Alto livello	7.499	24.300	-16.801	-69%
Organizzazione Manifestaz. Sportive Intern.li	70.976	14.899	56.077	376%
Organizz. Manifestazione Sportive Nazionali	104.469	87.144	17.325	20%
Partecipazione ad organismi internazionali	0	0	0	0%
Formazione ricerca e documentazione	6.209	1.289	4.920	382%
Promozione Sportiva	855	408	447	110%
Contributi per l'attività sportiva	268	183	85	46%
Gestione impianti sportivi	0	0	0	0%
Altri costi per l'attività sportiva	0	0	0	0%
Ammortamenti attività sportiva	2.784	2.430	354	15%
Acc.to per rischi ed oneri afferenti all'attività sportiva	0	0	0	0%
Δ rimanenze di materiale di consumo per attività sportiva	0	0	0	0%
Costi attività sportiva centrale	193.060	130.653	62.407	48%
<i>In % sul Costo della produzione</i>	60%	61%		

*Marco Lupat*

Attività sportiva Struttura Territoriale:

Costi att. sportiva della Strutt. Terr.	76.721	46.985	29.736	63%
<i>In % sul Costo della produzione</i>	24%	22%		
Costi Att. Sportiva complessivi	269.781	177.638	92.143	52%
<i>In % sul Valore della produzione</i>	90%	84%		
<i>In % sul Costo della produzione</i>	83%	84%		


Funzionamento e costi generali

Funz. e costi generali attività centrale:

Costi per il personale e collaborazioni	11.561	10.128	1.433	14%
Organi e Commissioni federali	20.326	12.015	8.311	69%
Costi per la comunicazione	5.000	5.000	0	0%
Costi generali	16.605	7.449	9.156	123%
Ammortamenti per funzionamento	227	225	2	1%
Accantonamento per rischi ed oneri afferenti al funzionamento	0	0	0	0%
Δ rimanenze di materiale di consumo per funzionamento	0	0	0	0%
Funz. e costi gen. attività centrale	53.719	34.817	18.902	54%
<i>In % sul Costo della produzione</i>	17%	16%		

Funz. e costi gen. Struttura Territoriale:

Funz. e costi generali della Strutt. Terr.	228	0	228	
<i>In % sul Costo della produzione</i>	0%	0%		
Funz. e costi gen. complessivi	53.947	34.817	19.130	55%
<i>In % sul Valore della produzione</i>	18%	16%		
<i>In % sul Costo della produzione</i>	17%	16%		
<b>COSTI DELLA PRODUZIONE</b>	<b>323.728</b>	<b>212.455</b>	<b>111.273</b>	<b>52%</b>
<i>In % sul Valore della produzione</i>	108%	100%		
<b>DIFF. VALORI E COSTI DELLA PRODUZ.</b>	<b>-23.317</b>	<b>-13</b>	<b>-23.304</b>	<b>179262%</b>
<i>In % sul Valore della produzione</i>	-8%	0%		
Proventi ed oneri finanziari	20	14	6	43%
Proventi ed oneri straordinari	0	0	0	0%
Imposte sul reddito	0	0	0	0%
<b>RISULTATO D'ESERCIZIO</b>	<b>-23.297</b>	<b>1</b>	<b>-23.298</b>	<b>%</b>



QUADRO ANALITICO

6. CONTO ECONOMICO

Denominazione DSA:

ESERCIZIO 2022

FEDERAZIONE ITALIANA CANOTTAGGIO SEDILE FISSO

CEA	VALORE DELLA PRODUZIONE	CONTO ECONOMICO		DIFF. B-A (b-a/a)*100	
		2022	2021	€	%
<b>1</b> <b>Attività Centrale</b>					
<b>1.01</b>	<b>Contributi CONI:</b>				
CEA.001	Funzionamento ed attività sportiva	54.647	51.306	3.341	7%
CEA.002	Prepar. Olimpica e Alto Livello	45.644	42.853	2.791	7%
CEA.005	Contributi per la promozione sportiva	0	0	0	
CEA.006	Contributi straordinari	0	0	0	
	<b>Totale</b>	<b>100.291</b>	<b>94.159</b>	<b>6.132</b>	<b>7%</b>
<b>1.02</b>	<b>Contributi dello Stato, Regione, Enti Locali</b>				
CEA.031	Contributi dello Stato, Regione, Enti Locali	113.083	40.700	72.383	178%
	<b>Totale</b>	<b>113.083</b>	<b>40.700</b>	<b>72.383</b>	<b>178%</b>
<b>1.03</b>	<b>Quote degli associati:</b>				
CEA.007	Affiliazione	33.250	28.200	5.050	18%
CEA.008	Tesseramento	33.110	30.952	2.158	7%
CEA.009	Multe e tasse gara (iscrizioni campionati/tornei/incontri)	0	0	0	
CEA.010	Diritti di segreteria	1.650	3.109	-1.459	-47%
CEA.011	Quote iscrizione a corsi	10.660	8.120	2.540	31%
CEA.012	Quote abbonamento alla rivista della DSA	0	0		
CEA.030	Nulla Osta per Gare	0	0		
	<b>Totale</b>	<b>78.670</b>	<b>70.381</b>	<b>8.289</b>	<b>12%</b>
<b>1.04</b>	<b>Ricavi da Manifestazioni Internazionali:</b>				
CEA.014	Contributi dalla Federazione Internazionale	0	0	0	
CEA.015	Contributi e rimborsi da enti e altre organizzazioni	0	0	0	
CEA.016	Pubblicità, sponsorizzazioni	0	0	0	
CEA.017	Diritti televisivi	0	0	0	
CEA.018	Vendita di materiale promozionale	0	0	0	
CEA.019	Vendita biglietti	0	0	0	
	<b>Totale</b>	<b>0</b>	<b>0</b>	<b>0</b>	<b>0%</b>
<b>1.05</b>	<b>Ricavi da Manifestazioni Nazionali:</b>				
CEA.015	Contributi e rimborsi da altre organizzazioni	0	0	0	
CEA.016	Pubblicità, sponsorizzazioni	0	0	0	
CEA.017	Diritti televisivi	0	0	0	
CEA.018	Vendita di materiale promozionale	0	0	0	
CEA.019	Vendita biglietti	0	0	0	
	<b>Totale</b>	<b>0</b>	<b>0</b>	<b>0</b>	<b>0%</b>
<b>1.06</b>	<b>Ricavi da pubblicità e sponsorizzazioni:</b>				
CEA.020	Sponsors istituzionali	0	0	0	
CEA.021	Fornitori ufficiali della DSA	0	0	0	
CEA.022	Pubblicità su riviste della DSA	0	0	0	
	<b>Totale</b>	<b>0</b>	<b>0</b>	<b>0</b>	<b>0%</b>
<b>1.07</b>	<b>Altri ricavi della gestione ordinaria:</b>				
CEA.011	Quote iscrizione a corsi	0	0	0	
CEA.019	Vendita biglietti	0	0	0	
CEA.023	Plusvalenze per cessione materiale fuori uso	0	0	0	
CEA.024	Vendita di Pubblicazioni, materiale didattico e altro materiale sportivo	0	0	0	
CEA.025	Rimborsi dal CONI per scambi tecnici	0	0	0	
CEA.026	Recuperi e rimborsi da terzi	2.251	516	1.735	336%
CEA.027	Fitti attivi e convenzioni con terzi	1.096	3.436	-2.340	-68%
CEA.028	Altre prestazioni da terzi	0	0	0	
CEA.032	Omologazioni campi di gara e attrezzature	0	0	0	
	<b>Totale</b>	<b>3.347</b>	<b>3.952</b>	<b>-605</b>	<b>-15%</b>
	<b>Valore della produzione Attività Centrale</b>	<b>295.391</b>	<b>209.192</b>	<b>86.199</b>	<b>41%</b>
	<b>In % sul Valore della produzione</b>	<b>98%</b>	<b>98%</b>		

*Marco Dupuis*

**2** **Attività Struttura Territoriale**

<b>2.02</b>	<b>Contributi dello Stato, Enti Locali, altri soggetti</b>				
CEA.031	Contributi dello Stato, Regione, Enti Locali	0	0	0	
	<b>Totale</b>	<b>0</b>	<b>0</b>	<b>0</b>	
<b>2.03</b>	<b>Quote degli associati:</b>				
CEA.007	Affiliazione	0	0	0	
CEA.008	Tesseramento	0	0	0	
CEA.033	Altro	5.020	3.250	1.770	54%
	<b>Totale</b>	<b>5.020</b>	<b>3.250</b>	<b>1.770</b>	<b>54%</b>
<b>2.04</b>	<b>Ricavi da manifestazioni:</b>				
CEA.034	Ricavi da manifestazioni	0	0	0	
	<b>Totale</b>	<b>0</b>	<b>0</b>	<b>0</b>	<b>0%</b>
<b>2.05</b>	<b>Altri ricavi della gestione:</b>				
CEA.035	Altri ricavi della gestione	0	0	0	0%
	<b>Totale</b>	<b>0</b>	<b>0</b>	<b>0</b>	<b>0%</b>
	<b>Valore della produzione Struttura Territoriale</b>	<b>5.020</b>	<b>3.250</b>	<b>1.770</b>	<b>54%</b>
	<b>In % sul Valore della produzione</b>	<b>2%</b>	<b>2%</b>		
	<b>VALORE DELLA PRODUZIONE</b>	<b>300.411</b>	<b>212.442</b>	<b>87.969</b>	<b>41%</b>

*Marco Turchetti*



CEB COSTI DELLA PRODUZIONE

1 ATTIVITA' SPORTIVA

1.01 Costi per l'Attività Sportiva Centrale:

1.01.01 Attività Naz. ed Internaz. ed A.L.

<b>1.01.01.01</b>	<b>Partecipazione a Manif. Sport. Naz. - Intern. finalizzate alla Prep. Alto Livello:</b>				
CEB.001	Spese di trasferta e soggiorno	3.228	6.130	-2.902	-47%
CEB.002	Indennità, diarie e rimborsi forfettari	0	0	0	
CEB.003	Compensi per staff tecnico	0	0	0	
CEB.004	Compensi per staff sanitario	0	0	0	
CEB.005	Acquisto materiale sportivo	1.184	2.296	-1.112	-48%
CEB.006	Spese mediche	0	0	0	
CEB.007	Premi di classifica	0	15.500	-15.500	-100%
CEB.008	Premi di assicurazione	0	0	0	
CEB.009	Compensi per distaccati Ministeri	0	0	0	
CEB.010	Noleggio materiale tec. sportivo, attrezzature, impianti, automezzi e sw	0	0	0	
CEB.011	Coppe e medaglie	0	0	0	
CEB.012	Quote di iscrizione e partecipazione a manifestazioni	0	374	-374	-100%
CEB.013	Spese per ufficiali di gara, arbitri, commissari, cronometristi	0	0	0	
CEB.014	Trasporto e facchinaggio	0	0	0	
CEB.015	Spese per carburanti e combustibili	0	0	0	
CEB.018	Acquisto materiale di consumo	0	0	0	
CEB.030	Manutenzione ordinaria	0	0	0	
CEB.065	Canoni ed oneri locativi	0	0	0	
CEB.120	Contributi ad associazioni e terzi	0	0	0	
CEB.016	Altre spese	0	0	0	
	<b>Totale</b>	<b>4.412</b>	<b>24.300</b>	<b>-19.888</b>	<b>-82%</b>
<b>1.01.01.02</b>	<b>Allenamenti e stages:</b>				
CEB.001	Spese di trasferta e soggiorno	0	0	0	
CEB.002	Indennità, diarie e rimborsi forfettari	0	0	0	
CEB.003	Compensi per staff tecnico	0	0	0	
CEB.004	Compensi per staff sanitario	0	0	0	
CEB.005	Acquisto materiale sportivo	0	0	0	
CEB.006	Spese mediche	0	0	0	
CEB.010	Noleggio materiale tec. sportivo, attrezzature, impianti, automezzi e sw	0	0	0	
CEB.014	Trasporto e facchinaggio	0	0	0	
CEB.015	Spese per carburanti e combustibili	0	0	0	
CEB.018	Acquisto materiale di consumo	0	0	0	
CEB.030	Manutenzione ordinaria	0	0	0	
CEB.065	Canoni ed oneri locativi	0	0	0	
CEB.016	Altre spese	0	0	0	
	<b>Totale</b>	<b>0</b>	<b>0</b>	<b>0</b>	
<b>1.01.01.03</b>	<b>Funzionamento Commissioni Tecniche:</b>				
CEB.001	Spese di trasferta e soggiorno	0	0	0	
CEB.002	Indennità, diarie e rimborsi forfettari	0	0	0	
CEB.016	Altre spese	0	0	0	
	<b>Totale</b>	<b>0</b>	<b>0</b>	<b>0</b>	<b>0%</b>
<b>1.01.01.04</b>	<b>Compensi per prestazioni contrattuali:</b>				
CEB.003	Compensi per staff tecnico	0	0	0	
CEB.004	Compensi per staff sanitario	0	0	0	
CEB.009	Compensi per distaccati Ministero	0	0	0	
CEB.150	Altri compensi	0	0	0	
	<b>Totale</b>	<b>0</b>	<b>0</b>	<b>0</b>	<b>0%</b>
<b>1.01.01.05</b>	<b>Interventi per gli atleti:</b>				
CEB.026	Tutela sanitaria	0	0	0	
CEB.019	Tutela assicurativa	0	0	0	
CEB.020	Tutela previdenziale	0	0	0	
CEB.021	Borse di studio	0	0	0	
CEB.022	Contributi	0	0	0	
	<b>Totale</b>	<b>0</b>	<b>0</b>	<b>0</b>	<b>0%</b>
<b>1.01.01.06</b>	<b>Spese per antidoping:</b>				
CEB.023	Funzionamento Commissioni Antidoping	0	0	0	
CEB.024	Compensi per prestazioni	0	0	0	
CEB.025	Spese controlli antidoping	3.087	0	3.087	
	<b>Totale</b>	<b>3.087</b>	<b>0</b>	<b>3.087</b>	<b>%</b>
<b>Totale Preparazione Alto livello</b>		<b>7.499</b>	<b>24.300</b>	<b>-16.801</b>	<b>-69%</b>

01:01:02 Organizzazione Manifestaz. Sportive Intern.li

CEB.001	Spese di trasferta e soggiorno	23.503	0	25.503	
CEB.002	Indennità, diarie e rimborsi forfettari	0	0	0	
CEB.005	Acquisto materiale sportivo	13.011	14.899	-1.888	-13%
CEB.007	Premi di classifica	0	0	0	
CEB.008	Premi di assicurazione	0	0	0	
CEB.010	Noleggio materiale tec. sportivo, attrezzature, impianti, automezzi e sw	23.150	0	23.150	
CEB.011	Coppe e medaglie	4.104	0	4.104	
CEB.012	Quote iscrizione e tasse per partecip. Manif. Internaz.	0	0	0	
CEB.013	Spese per ufficiali di gara, arbitri, commissari, cronometristi	1.699	0	1.699	
CEB.014	Trasporto e facchinaggio	0	0	0	
CEB.016	Altre spese	3.292	0	3.292	
CEB.018	Acquisto materiale di consumo	0	0	0	
CEB.024	Compensi per prestazioni	0	0	0	
CEB.028	Contributi a Comitati Organizzatori	869	0	869	
CEB.029	Rimborsi a squadre partecipanti	0	0	0	
CEB.030	Manutenzione ordinaria	0	0	0	
CEB.031	Assistenza medica, antidoping	188	0	188	
CEB.033	Spese per pubblicità	0	0	0	
CEB.065	Canoni ed oneri locativi	0	0	0	
CEB.120	Contributi ad associazioni e terzi	1.160	0	1.160	
<b>Totale Organizzazione Manifestaz. Sportive Intern.li</b>		<b>70.976</b>	<b>14.899</b>	<b>56.077</b>	<b>376%</b>

01:01:03 Organizz. Manifestazione Sportive Nazionali

CEB.001	Spese di trasferte e soggiorno	11.239	13.446	-2.207	-16%
CEB.002	Indennità, diarie e rimborsi forfettari	0	0	0	
CEB.005	Acquisto materiale sportivo	12.408	6.405	6.003	94%
CEB.007	Premi di classifica	0	0	0	
CEB.008	Premi di assicurazione	4.026	4.026	0	0%
CEB.010	Noleggio materiale tec. sportivo, attrezzature, impianti, automezzi e sw	0	0	0	
CEB.011	Coppe e medaglie	29.211	24.423	4.788	20%
CEB.012	Quote di iscrizione e partecipazione a manifestazioni	0	0	0	
CEB.013	Spese per ufficiali di gara, arbitri, commissari, cronometristi	37.596	29.816	7.780	26%
CEB.014	Trasporto e facchinaggio	0	0	0	
CEB.018	Acquisto materiale di consumo	0	0	0	
CEB.024	Compensi per prestazioni	0	0	0	
CEB.028	Contributi a Comitati Organizzatori	5.647	2.771	2.876	104%
CEB.029	Rimborsi a squadre partecipanti	0	0	0	
CEB.030	Manutenzione ordinaria	49	995	-946	-95%
CEB.031	Assistenza medica, antidoping	0	631	-631	-100%
CEB.033	Spese per pubblicità	0	0	0	
CEB.065	Canoni ed oneri locativi	0	0	0	
CEB.120	Contributi ad associazioni e terzi	0	0	0	
CEB.016	Altre spese	23	361	-338	-94%
CEB.160	Costi per riprese televisive	4.270	4.270	0	0%
<b>Totale Organizz. Manifestazione Sportive Nazionali</b>		<b>104.469</b>	<b>87.144</b>	<b>17.325</b>	<b>20%</b>

01:01:04 Partecipazione ad organismi internazionali

CEB.034	Quote di adesione ad organismi internazionali	0	0	0	
CEB.035	Spese componenti organismi internazionali	0	0	0	
CEB.036	Partecipazione a congressi, comitati	0	0	0	
CEB.121	Spese per licenze	0	0	0	
<b>Totale Partecipazione ad organismi internazionali</b>		<b>0</b>	<b>0</b>	<b>0</b>	<b>0%</b>

01:01:05 Formazione ricerca e documentazione

<b>1.01.05.01</b>	<b>Corsi di formaz. quadri tecnici:</b>				
CEB.001	Spese di trasferte e soggiorno	0	0	0	
CEB.002	Indennità, diarie e rimborsi forfettari	0	0	0	
CEB.008	Premi di assicurazione	0	0	0	
CEB.010	Noleggio materiale tec. sportivo, attrezzature, impianti, automezzi e sw	0	0	0	
CEB.018	Acquisto materiale di consumo	0	0	0	
CEB.021	Borse di studio	0	0	0	
CEB.024	Compensi per prestazioni	0	0	0	
CEB.037	Spese per partecipazione a corsi nazionali ed internazionali	0	0	0	
CEB.039	Brevetti e diplomi	0	0	0	
CEB.056	Stampa opuscoli e materiale di propaganda	0	0	0	
CEB.016	Altre spese	0	0	0	
<b>Totale</b>		<b>0</b>	<b>0</b>	<b>0</b>	

*Marco Lupat*

<b>1.01.05.02</b>	<b>Corsi di formazione per ufficiali di gara:</b>				
CEB.001	Spese di trasferte e soggiorni	313	100	213	213%
CEB.002	Indennità, diarie e rimborsi forfettari	0	0	0	
CEB.008	Premi di assicurazione	0	0	0	
CEB.010	Noleggio materiale tec. sportivo, attrezzature, impianti, automezzi e sw	0	0	0	
CEB.018	Acquisto materiale di consumo	0	0	0	
CEB.021	Borse di studio	0	0	0	
CEB.024	Compensi per prestazioni (inclusi gli oneri)	0	0	0	
CEB.037	Spese per partecipazione a corsi nazionali ed internazionali	0	0	0	
CEB.038	Spese di organizzazione corsi	0	0	0	
CEB.039	Brevetti e diplomi	0	0	0	
CEB.056	Stampa opuscoli e materiale di propaganda	0	0	0	
	<b>Totale</b>	<b>313</b>	<b>100</b>	<b>213</b>	<b>213%</b>
<b>1.01.05.03</b>	<b>Corsi di formazione per altri soggetti:</b>				
CEB.001	Spese di trasferta e soggiorno	2.221	0	2.221	
CEB.002	Indennità, diarie e rimborsi forfettari	0	0	0	
CEB.008	Premi di assicurazione	0	0	0	
CEB.010	Noleggio materiale tec. sportivo, attrezzature, impianti, automezzi e sw	0	262	-262	-100%
CEB.018	Acquisto materiale di consumo	34	0	34	
CEB.021	Borse di studio	0	0	0	
CEB.024	Compensi per prestazioni (inclusi gli oneri)	1.797	927	870	94%
CEB.037	Spese per partecipazione a corsi nazionali ed internazionali	0	0	0	
CEB.038	Spese di organizzazione corsi	1.844	0	1.844	
CEB.039	Brevetti e diplomi	0	0	0	
CEB.040	Compensi per collaborazioni	0	0	0	
CEB.056	Stampa opuscoli e materiale di propaganda	0	0	0	
	<b>Totale</b>	<b>5.896</b>	<b>1.189</b>	<b>4.707</b>	<b>396%</b>
<b>1.01.05.04</b>	<b>Ricerca e documentazione:</b>				
CEB.030	Manutenzione ordinaria	0	0	0	
CEB.041	Incarichi di studio e ricerca	0	0	0	
CEB.042	Organizzazione e partecipazione a convegni, seminari, congressi	0	0	0	
CEB.043	Costi per acquisti di materiale didattico e per servizi di traduzione / video	0	0	0	
CEB.044	Acquisto giornali, riviste, pubblicazioni tecniche, foto sportive	0	0	0	
CEB.045	Riprese televisive e radiofoniche	0	0	0	
CEB.065	Canoni ed oneri locativi	0	0	0	
CEB.016	Altre spese	0	0	0	
	<b>Totale</b>	<b>0</b>	<b>0</b>	<b>0</b>	<b>0%</b>
<b>Totale Formazione ricerca e documentazione</b>		<b>6.209</b>	<b>1.289</b>	<b>4.920</b>	<b>382%</b>
<b>01:01:06</b>	<b>Promozione Sportiva</b>				
CEB.001	Spese trasferte e soggiorni	630	310	320	103%
CEB.005	Acquisto materiale sportivo	0	0	0	
CEB.011	Coppe e medaglie	225	0	225	
CEB.013	Spese per ufficiali di gara, arbitri, commissari, cronometristi	0	61	-61	-100%
CEB.022	Contributi ad altri soggetti	0	0	0	
CEB.024	Compensi per prestazioni	0	0	0	
CEB.030	Manutenzione ordinaria	0	0	0	
CEB.033	Spese di pubblicità	0	0	0	
CEB.046	Organizz. e/o partecipaz. a Giochi Sportivi Studenteschi	0	0	0	
CEB.047	Centri di Avviamento allo Sport	0	0	0	
CEB.048	Sport nella scuola	0	0	0	
CEB.049	Organiz. e/o partecipaz. a manif. a carattere sociale	0	0	0	
CEB.053	Partecipazione a manifestazioni	0	0	0	
CEB.055	Premi e borse di studio	0	0	0	
CEB.056	Stampa opuscoli e materiale di propaganda	0	37	-37	-100%
CEB.057	Assicurazioni	0	0	0	
CEB.065	Canoni ed oneri locativi	0	0	0	
CEB.006	Spese mediche	0	0	0	
<b>Totale Promozione Sportiva</b>		<b>855</b>	<b>408</b>	<b>447</b>	<b>110%</b>
<b>01:01:07</b>	<b>Contributi per l'attività sportiva</b>				
CEB.058	Contributi a Società e Associazioni Sportive	268	183	85	46%
CEB.060	Contributi a Sezioni Covenzionate	0	0	0	
CEB.061	Altri soggetti	0	0	0	
<b>Totale Contributi per l'attività sportiva</b>		<b>268</b>	<b>183</b>	<b>85</b>	<b>46%</b>

*Marco Lupat*

01:01:08 Gestione impianti sportivi

CEB.005	Acquisto materiale sportivo	0	0	0	
CEB.008	Premi di assicurazione	0	0	0	
CEB.016	Altre spese	0	0	0	
CEB.018	Acquisto materiale di consumo	0	0	0	
CEB.024	Compensi per prestazioni	0	0	0	
CEB.030	Manutenzione ordinaria	0	0	0	
CEB.040	Compensi per collaborazioni	0	0	0	
CEB.063	Servizi di pulizia e sorveglianza	0	0	0	
CEB.064	Utenze e servizi	0	0	0	
CEB.065	Canoni ed oneri locativi	0	0	0	
CEB.015	Spese per carburanti e combustibili	0	0	0	

Totale Gestione impianti sportivi

0 0 0 0%

01:01:09 Altri costi per l'attività sportiva

CEB.008	Premi di assicurazione	0	0	0	
CEB.017	Acquisto biglietti	0	0	0	
CEB.122	Acquisto modulistica per attività sportiva	0	0	0	
CEB.123	Commissioni sportive	0	0	0	

Totale Altri costi per l'attività sportiva

0 0 0 0%

01:01:10 Ammortamenti attività sportiva

CEB.067	Immobilizzazioni materiali	2.640	2.286	354	15%
CEB.068	Immobilizzazioni immateriali	144	144	0	0%

Totale Ammortamenti attività sportiva

2.784 2.430 251 15%

01:01:11 Accantonamento per rischi ed oneri afferenti all'attività sportiva

CEB.069	Liti, arbitraggi e risarcimenti	0	0	0	
CEB.070	Cause legali in corso	0	0	0	

Totale Accantonamento per rischi ed oneri afferenti all'attività sportiva

0 0 0 0%

01:01:12 Δ rimanenze di materiale di consumo per attività sportiva

CEB.140	Δ rimanenze di materiale di consumo	0	0	0	
---------	-------------------------------------	---	---	---	--

Totale Δ rimanenze di materiale di consumo per attività sportiva

0 0 0 0%

**Costi attività sportiva centrale**

193.060 130.653 62.407 48%

**In % sul Costo della produzione**

60% 61%

1.02 Costi per att. sportiva della Strutt. Terr.:

01:02:01 Costi att. sportiva della Strutt. Terr.

CEB.170	Costi attività sportiva	76.721	46.985	29.736	63%
CEB.180	Costi per la promozione sportiva	0	0		

**Costi att. sportiva della Strutt. Terr.**

76.721 46.985 29.736 63%

**In % sul Costo della produzione**

24% 22%

**Costi Att. Sportiva complessivi**


269.781 177.638 92.143 52%

**In % sul Valore della produzione**

90% 84%

**In % sul Costo della produzione**

83% 84%



**2**

**FUNZIONAMENTO E COSTI GENERALI**

**2.01**

**Funz. e costi generali attività centrale:**

**2.01.01**

**Costi per il personale e collaborazioni**

CEB.071	Personale CONI - rimborso spese missione	0	0	0	
CEB.072	Personale CONI - rimborsi spese di trasferta a piè di lista	0	0	0	
CEB.073	Personale DSA - retribuzione ordinaria	1.659	0	1.659	
CEB.074	Personale DSA - straordinari	0	0	0	
CEB.075	Personale DSA - oneri previdenziali	483	0	483	
CEB.076	Personale DSA - assicurazione INAIL	7	0	7	
CEB.077	Personale DSA - Trattamento di fine rapporto	0	0	0	
CEB.078	Personale DSA - rimborso spese missione	0	0	0	
CEB.079	Personale DSA - rimborsi spese di trasferta a piè di lista	0	0	0	
CEB.080	Collaboratori - compensi	2.122	2.278	-156	-7%
CEB.081	Collaboratori - oneri previdenziali	0	0	0	
CEB.082	Collaboratori - assicurazione INAIL	0	0	0	
CEB.083	Collaboratori - Rimborso spese missioni	7.290	7.850	-560	-7%
CEB.085	Contratti per lavoratori interinali	0	0	0	
CEB.086	Costi di formazione del personale	0	0	0	

**Totale Costi per il personale e collaborazioni**

**11.561    10.128    1.433    14%**

**2.01.02    Organi e Commissioni federali**

CEB.001	Spese trasferta e soggiorno	4.429	4.971	-542	-11%
CEB.087	Funzionamento organi di gestione	0	0	0	
CEB.088	Collegio dei Revisori dei conti	5.595	4.238	1.357	32%
CEB.089	Organi di giustizia sportiva	1.485	0	1.485	
CEB.090	Assemblea nazionale	8.605	2.806	5.799	207%
CEB.091	Commissioni federali	212	0	212	
CEB.092	Consulta federale	0	0	0	

**Totale Organi e Commissioni federali**

**20.326    12.015    8.311    69%**

**2.01.03    Costi per la comunicazione**

CEB.001	Spese di trasferta e soggiorno	5.000	5.000	0	0%
CEB.093	Stampa e spedizione rivista DSA	0	0	0	
CEB.094	Organizzazione conferenze stampa	0	0	0	
CEB.095	Comunicati, opuscoli, annuari e servizi fotografici e televisivi	0	0	0	
CEB.097	Compensi per prestazioni connesse alla pubblicità e promozione	0	0	0	
CEB.107	Provvigioni per intermediazione pubblicitaria	0	0	0	

**Totale Costi per la comunicazione**

**5.000    5.000    0    0%**

**2.01.04    Costi generali**

CEB.001	Spese di trasferta e soggiorno	1.449	1.441	8	1%
CEB.008	Premi di assicurazioni	124	124	0	0%
CEB.010	Noleggio materiale tec. sportivo, attrezzature, impianti, automezzi e sw	0	0	0	
CEB.014	Trasporto e facchinaggio	0	0	0	
CEB.018	Acquisto materiale di consumo	0	0	0	
CEB.030	Manutenzione ordinaria	0	0	0	
CEB.042	Organizzazione e partecipazione a convegni, seminari, congressi	0	0	0	
CEB.043	Costi per acquisti di materiale didattico e per servizi di traduzione/video	0	0	0	
CEB.044	Acquisto giornali, riviste, pubblicazioni tecniche	286	169	117	69%
CEB.064	Utenze e servizi	61	61	0	0%
CEB.065	Canoni ed oneri locativi	0	2.250	-2.250	-100%
CEB.096	Compensi per prestazioni giuri.-ammini-fiscali	8.181	0	8.181	
CEB.098	Spese per assistenza gestionale elaborazione dati	1.107	1.084	23	2%
CEB.099	Spese per consulenze legali	2.918	0	2.918	
CEB.100	Spese per liti, arbitraggi e risarcimenti	0	0	0	
CEB.101	Spese postali e telefoniche	813	813	0	0%
CEB.102	Sito Internet	1.191	1.061	130	12%
CEB.105	Spese di rappresentanza	0	60	-60	-100%
CEB.106	Commissioni bancarie	475	386	89	23%
CEB.107	Provvigioni per intermediazione pubblicitaria	0	0	0	
CEB.108	Imposte indirette, tasse e contributi	0	0	0	

**Totale Costi generali**

**16.605    7.449    9.156    123%**

*Giorgio Lupat*

2.01.05 Ammortamenti per funzionamento

CEB.067	Immobilizzazioni materiali	146	145	1	1%
CEB.068	Immobilizzazioni immateriali	81	80	1	1%

Totale Ammortamenti per funzionamento

227	225	2	1%
-----	-----	---	----

2.01.06 Accantonamento per rischi ed oneri afferenti al funzionamento

CEB.069	Liti, arbitraggi e risarcimenti	0	0	0	
CEB.070	Cause legali in corso	0	0	0	

Totale Accantonamento per rischi ed oneri afferenti al funzionamento

0	0	0	0%
---	---	---	----

02:01:07 Δ rimanenze di materiale di consumo per funzionamento

CEB.140	Δ rimanenze di materiale di consumo	0	0	0	
---------	-------------------------------------	---	---	---	--

Totale Δ rimanenze di materiale di consumo per funzionamento

0	0	0	0%
---	---	---	----

**Funz. e costi gen. attività centrale**

53.719	34.817	18.902	54%
--------	--------	--------	-----

*In % sul Costo della produzione*

17%	16%		
-----	-----	--	--

2.02 Funz. e costi gen. Struttura Terr.:

02:02:01 Funz. e costi generali della Strutt. Terr.

CEB.190	Costi generali e di funzionamento	228	0	228	
---------	-----------------------------------	-----	---	-----	--

**Funz. e costi generali della Strutt. Terr.**

228	0	228	
-----	---	-----	--

*In % sul Costo della produzione*

0%	0%		
----	----	--	--

**Funz. e costi gen. complessivi**

53.947	34.817	19.130	55%
--------	--------	--------	-----

*In % sul Valore della produzione*

18%	16%		
-----	-----	--	--

*In % sul Costo della produzione*

17%	16%		
-----	-----	--	--

**COSTI DELLA PRODUZIONE**

323.728	212.455	111.273	52%
---------	---------	---------	-----

*In % sul Valore della produzione*

108%	100%		
------	------	--	--

**DIFF. VALORI E COSTI DELLA PRODUZ.**

-23.317	-13	-23.304	
---------	-----	---------	--

*In % sul Valore della produzione*

-8%	0%		
-----	----	--	--

CEC Proventi ed oneri finanziari

CEC.001	Interessi attivi	20	14	6	43%
CEC.002	Interessi passivi bancari	0	0	0	
CEC.003	Interessi passivi su mutui	0	0	0	

Totale Proventi ed oneri finanziari

20	14	6	43%
----	----	---	-----

CED Proventi ed oneri straordinari

CED.001	Minusvalenze	0	0	0	
CED.002	Plusvalenze	0	0	0	
CED.003	Sopravvenienze attive	0	0	0	
CED.004	Sopravvenienze passive	0	0	0	
CED.005	Insussistenze attive	0	0	0	
CED.006	Insussistenze passive	0	0	0	

Totale Proventi ed oneri straordinari

0	0	0	0%
---	---	---	----

CEE Imposte sul reddito

CEE.002	IRAP	0	0	0	
CEE.003	IRES	0	0	0	
CEE.004	Interessi e sanzioni su imposte dirette	0	0	0	
CEB.200	Varie	0	0	0	

Totale Imposte sul reddito

0	0	0	0%
---	---	---	----

**RISULTATO D'ESERCIZIO**

-23.297	1	-23.298	
---------	---	---------	--





## BILANCIO ESERCIZIO 2022

Deliberato dal Consiglio Federale del 19 luglio 2023



FEDERAZIONE ITALIANA CANOTTAGGIO SEDILE FISSO  
CANOTTAGGIO PER TUTTI

---

**RELAZIONE DEL PRESIDENTE FEDERALE  
AL BILANCIO CONSUNTIVO  
AL 31 DICEMBRE 2022**





## FEDERAZIONE ITALIANA CANOTTAGGIO SEDILE FISSO CANOTTAGGIO PER TUTTI

---

Il bilancio, sottoposto all'esame e approvazione del Consiglio Federale, è stato redatto nel rispetto di quanto disposto in materia dal CONI ed espone i principali fatti gestionali avvenuti nel corso dell'esercizio 2022. L'attenta politica di gestione delle risorse derivanti dal tesseramento e dai contributi erogati da Sport e Salute, ha consentito alla nostra Federazione di attuare e realizzare tutti i progetti di sviluppo sportivo e organizzativo in relazione agli obiettivi prefissati.

L'attività amministrativa e gestionale della Federazione è stata compiuta nell'osservanza dei principi e criteri del regolamento di contabilità delle FSN e DSA emanati dal CONI, del regolamento federale e dalle disposizioni del Codice Civile in materia di Associazioni con criteri di equilibrio, competenza economica, chiarezza, prudenza e veridicità.

La continua attenzione della segreteria federale ha consentito il corretto inserimento e la precisa gestione del registro 2.0 delle società sportive del CONI nonché del Registro Nazionale delle Attività Sportive Dilettantistiche del Dipartimento per lo Sport comunicando tempestivamente i dati dei tesserati e degli affiliati che partecipano alle attività sportive svolte sotto l'egida della FICSF.

Il bilancio di esercizio 2022 della Federazione Italiana Canottaggio a Sedile Fisso, composto dallo stato patrimoniale, conto economico, nota integrativa e Rendiconto Finanziario, evidenzia un valore del patrimonio netto di euro 29.413 al netto del risultato negativo di esercizio di euro 23.297, e di un saldo di tesoreria di euro 160.309. I dati sopracitati evidenziano una solidità patrimoniale e finanziaria della Federazione indice di una corretta gestione delle risorse disponibili da parte del Consiglio Federale e Segreteria Federale

I singoli valori iscritti in bilancio sono descritti e commentati nella Nota Integrativa alla quale si rimanda per un'analisi dettagliata dei dati.

## Affiliazioni e Tesseramenti

I dati relativi alle affiliazioni sono sostanzialmente in linea con quelli degli anni precedenti, sono state affiliate complessivamente centotrentatré società di cui quattordici di nuova affiliazione; i tesseramenti hanno segnato un ulteriore incremento segno di una stabilità della consistenza federale.

Di seguito i dati riepilogativi della stagione sportiva 2022:

Società affiliate	Atleti agonisti	Atleti non agonisti	Allenatori	Totale tesserati
133	2.408	403	227	3.293

## Attività sportiva

L'attività sportiva internazionale ha confermato la forte contrazione determinata dalla situazione pandemica non ancora completamente superata annullando, di fatto, la partecipazione della selezione di atleti federali nelle gare in Galles e Cornovaglia. Sempre con equipaggi della selezione federale si è partecipato a gare organizzate in Italia come preparazione alle attività di alto livello. Nel mese di ottobre si è svolta l'ottava edizione del campionato europeo per Gozzo Nazionale e Jole Lariana a quattro vogatori di punta e la prima edizione di Voga in Piedi con la partecipazione di Inghilterra e Malta con oltre 100 atleti iscritti alle gare; la manifestazione è risultata apprezzata dai partecipanti e dalle federazioni estere.

L'attività sportiva nazionale si è svolta regolarmente nel rispetto dei programmi sportivi approvati dal Consiglio Federale con ottimi risultati in termini di partecipazione e qualità espressa dagli atleti confermando in generale la solidità del sistema organizzativo che ha permesso la completa realizzazione del calendario sportivo agonistico e tradizionale di tutte le specialità federali che ha registrato complessivamente 85 manifestazioni.

La stagione ha avuto la sua chiusura con la disputa dei Campionati Italiani Assoluti per Jole Lariana ed Elba, Gozzo Nazionale, lance a 10 vogatori e VIP7.50 per la parte di voga in piedi. Si è disputato nel mese di aprile anche il secondo Campionato Italiano Assoluto di Fondo unificato per le specialità Elba, Jole e VIP riscontrando un soddisfacente risultato per la partecipazione degli equipaggi a tutte le manifestazioni.

Le gare dei Campionati Italiani Assoluti sono state fatte in quattro date e località diverse: Pisa, Livorno, Taranto, Corgeno e Garda con l'assegnazione di 102 titoli di specialità per un totale di 296 atleti delle categorie femminili e maschili.

Il settore giovanile prosegue il trend positivo aumentando di anno in anno il numero di atleti che partecipano alle gare, segnale questo di un costante rinnovamento all'interno del movimento che ci permette di guardare positivamente al futuro del nostro sport.

## Attività della Commissione Tecnica Arbitrale

L'attività del settore arbitrale per la stagione agonistica 2022 si è svolta con regolarità grazie alla costante capacità e competenza dell'intero settore arbitrale che ha garantito il completo svolgimento delle manifestazioni federali in totale sicurezza gestendo complessivamente 85 manifestazioni con un impegno di 260 giornate arbitro.

### **Attività della Commissione Tecnica Organizzativa**

La CTO ha svolto con competenza e dedizione i compiti a loro assegnati. È proseguita la ricerca di cantieri per la realizzazione di imbarcazioni con particolare riguardo all'imbarcazione VIP 7.50 nonché per la realizzazione e fornitura dei remi per Gozzi. Si sono individuati due nuovi costruttori uno per le imbarcazioni VIP a Venezia ed uno per i gozzi a Lecce oltre ad un costruttore per remi dei gozzi con cui si stanno definendo i vari accordi.

### **Antidoping**

Nel 2022 la federazione ha proseguito con la prevenzione antidoping; sono stati effettuati tre controlli nelle manifestazioni federali e gli oneri dei controlli sono stati di euro 3.087.

### **Attività di formazione**

Nel corso del 2022 sono stati organizzati corsi di formazione per Istruttori Federali di 1° e 2° livello con lezioni ed esame finale on-line.

A fine 2022 gli Istruttori presenti sul territorio nazionale e abilitati all'attività dalla Federazione sono complessivamente 227 di cui 162 tecnici di primo livello, 58 tecnici di secondo livello, 5 tecnici di terzo livello e 2 tecnici di quarto livello europeo.

### **Organizzazione Periferica**

Tutti i presidenti regionali, delegati provinciali e segreteria gare hanno profuso grande impegno ed operosità a livello territoriale per la realizzazione del programma federale mentre è proseguita l'attività di promozione e reclutamento giovanile.

### **Attività Centrale**

La federazione ha, dal mese di dicembre, una persona dipendente assunta a tempo indeterminato, in precedenza si avvaleva di collaboratori, i costi sono riferiti alle segreterie generale e federale.

I costi generali non hanno subito variazioni significative e sono rimasti sostanzialmente in linea con l'anno precedente; unica eccezione sono i costi per prestazioni giuridiche e legali che hanno determinato un aggravio di costi di 11 mila euro e si riferiscono ad incarichi assegnati per cause contro gli arbitri e per un contenzioso con il personale. I costi di generali sono stati, negli anni, ridotti al minimo indispensabile per una corretta gestione amministrativa della Federazione; da specificare che non sono previsti gettoni di presenza e rimborsi per spese telefoniche e spese autostradali. Il rimborso chilometrico è rimasto fisso a 35 centesimi per le spese di trasferta con mezzi propri e autorizzati dalla presidenza.

### **Attività di Comunicazione e Stampa**

L'ufficio stampa ha svolto una capillare attività di divulgazione delle attività e iniziative della Federazione con comunicati stampa, articoli e interviste oltre a servizi fotografici e riprese filmate dei principali eventi e tenendo contatti internazionali per lo sviluppo del campionato europeo.

### Proposta di approvazione

Con la soddisfazione per il lavoro svolto dal Consiglio Federale nella realizzazione di tutti i programmi annuali e sulla base di quanto esposto:

- Nella presente relazione;
- Nel Conto Economico, Stato Patrimoniale e Rendiconto Finanziario;
- Nella Nota Integrativa;
- Nella relazione del Collegio dei Revisori;


In considerazione del risultato di esercizio 2022 negativo per 22 mila euro, dovuto essenzialmente all'aumento di alcuni costi per attività internazionale e nazionale oltre a spese legali straordinarie, si propone di utilizzare la riserva per utili portati a nuovo a copertura del suddetto disavanzo.

Chiedo al Consiglio Federale di deliberare l'approvazione del bilancio consuntivo dell'esercizio 2022 da inviare al CONI per l'approvazione.

Genova

Il Presidente della Disciplina Sportiva Associata

Marco MUGNANI

A handwritten signature in black ink, appearing to read 'Marco Mugnani', written over the printed name.



## BILANCIO ESERCIZIO 2022

Deliberato dal Consiglio Federale del 19 luglio 2023



FEDERAZIONE ITALIANA CANOTTAGGIO SEDILE FISSO  
CANOTTAGGIO PER TUTTI

---

## **BILANCIO AL 31 DICEMBRE 2022**

### **NOTA INTEGRATIVA**

## PREMESSE

Il presente bilancio è stato predisposto in conformità agli schemi ed ai principi e criteri per la formulazione del regolamento di contabilità delle Federazioni Sportive Nazionali (FSN) e Discipline Sportive Associate (DSA) emanati dal CONI e dal regolamento di amministrazione della Disciplina Sportiva.

Il bilancio consuntivo al 31 dicembre 2022 è costituito dallo stato patrimoniale, dal conto economico, dalla nota integrativa e dal rendiconto finanziario.

Il bilancio è redatto in unità di euro.

Il presente bilancio è stato assoggettato a revisione contabile da parte del Collegio dei Revisori dei conti.

## CRITERI DI FORMAZIONE

Il bilancio è stato predisposto nel presupposto della continuità aziendale, non sussistendo incertezze significative a riguardo.

La nota integrativa ha la funzione di fornire l'illustrazione, l'analisi ed in taluni casi un'integrazione dei dati di bilancio e contiene le informazioni richieste dagli artt. 2427 e 2427 bis del codice civile, da altre disposizioni del codice civile in materia di bilancio e da altre leggi precedenti. Inoltre, in essa sono fornite tutte le informazioni complementari ritenute necessarie a dare una rappresentazione trasparente e completa, anche se non richieste da specifiche disposizioni di legge.

Nella redazione del bilancio non sono state effettuate compensazioni tra partite.

## CRITERI DI VALUTAZIONE

I principi contabili di seguito riportati sono stati adeguati con le modifiche, integrazioni e novità introdotte alle norme del codice civile dal D.lgs. 139/2015, che ha recepito in Italia la Direttiva contabile 34/2013/UE. In particolare, i principi contabili nazionali sono stati riformulati dall'OIC nella versione emessa il 22 dicembre 2016.

I criteri di valutazione adottati per la redazione del bilancio al 31 dicembre 2021, in osservanza dell'art. 2426 del codice civile e dei citati principi contabili, sono i seguenti:

### Immobilizzazioni immateriali

Sono iscritte al costo di acquisto, comprensivo degli oneri accessori ed IVA in quanto costo non recuperabile, ed ammortizzate in ogni esercizio a quote costanti in relazione con la residua possibilità di utilizzazione.

Le aliquote di ammortamento dei beni immateriali di proprietà della Federazione sono le seguenti:

Natura del bene	Aliquota %
Software	20%

### Immobilizzazioni materiali

Sono iscritte al costo di acquisto, al netto degli ammortamenti effettuati nell'esercizio e nei precedenti. Nel costo sono compresi gli oneri accessori di diretta imputazione e addizionale IVA in quanto costo non recuperabile.

Le immobilizzazioni sono ammortizzate in ogni esercizio a quote costanti sulla base della stima residua di utilizzo dei beni; per gli investimenti inferiori ad euro 50 si procede con il completo ammortamento. Per le immobilizzazioni entrate in funzione nell'esercizio le aliquote sono ridotte al 50%, per tener conto del minor utilizzo.

Gli ammortamenti sono stati calcolati a quote costanti sulla base delle aliquote di seguito riportate, che si ritengono rappresentative della vita utile economico- tecnica dei cespiti:

Natura del bene	Aliquota %
Attrezzature sportive	20%
Mobili e arredi	12%
Macchine d'ufficio	20%
Automezzi	20%
Altri beni	25%

### **Crediti**

I crediti sono rilevati al loro valore nominale, che viene opportunamente rettificato per allinearli a quello di presumibile realizzo.

### **Disponibilità liquide**

Le disponibilità liquide sono esposte al valore nominale; il saldo comprende anche le disponibilità dei Comitati territoriali.

### **Debiti**

I debiti sono iscritti al loro valore nominale.

### **Ricavi**

I ricavi vengono riconosciuti in base alla competenza temporale.

### **Costi**

I costi sono contabilizzati in base al principio di competenza, indipendentemente dalla data di pagamento, al netto dei resi, degli sconti, degli abbuoni e dei premi.

### **PROPOSTA DI DESTINAZIONE RISULTATO D'ESERCIZIO**

In considerazione del risultato di esercizio 2022 negativo per 22 mila euro, dovuto essenzialmente all'aumento di alcuni costi per attività internazionale e nazionale oltre a spese legali straordinarie, si propone di utilizzare la riserva per utili portati a nuovo a copertura del suddetto disavanzo.



## ANALISI DELLE VOCI DELLO STATO PATRIMONIALE ATTIVO

### IMMOBILIZZAZIONI

#### Immobilizzazioni immateriali

Sono iscritte al costo di acquisto comprensivo degli eventuali oneri accessori di diretta imputazione.

Gli importi sono esposti al netto delle quote di ammortamento.

Categoria	Costo storico			
	31/12/2021	Incrementi	Decrementi	31/12/2022
Software	2.188	0	0	2.188
<b>TOTALE</b>	<b>2.188</b>	<b>0</b>	<b>0</b>	<b>2.188</b>

Categoria	Fondo ammortamento				Valore netto contabile	
	31/12/2021	Incrementi	Decrementi	31/12/2022	31/12/2021	31/12/2022
Software	1.658	225	0	1.883	530	305
<b>TOTALE</b>	<b>1.658</b>	<b>225</b>	<b>0</b>	<b>1.883</b>	<b>530</b>	<b>305</b>

#### Immobilizzazioni materiali

Le immobilizzazioni materiali, al netto dei relativi fondi ammortamento, al 31 dicembre 2022 sono pari ad euro 5.583 e risultano costituite come segue:

Categoria	Costo storico			
	31/12/2021	Incrementi	Decrementi	31/12/2022
Attrezzature Sportive	55.003	1.006	0	56.009
Mobili e Arredi	1.608	0	0	1.608
Macchine d'Ufficio	6.724	0	0	6.724
Automezzi	5.314	0	0	5.314
Altre Immobilizzazioni	1.245	0	0	1.245
<b>TOTALE</b>	<b>69.894</b>	<b>1.006</b>	<b>0</b>	<b>70.900</b>

Categoria	Fondo ammortamento				Valore netto contabile	
	31/12/2021	Incrementi	Decrementi	31/12/2022	31/12/2021	31/12/2022
Attrezzature Sportive	50.012	2.438	0	52.450	4.991	3.559
Mobili e Arredi	1.608	0	0	1.608	0	0
Macchine d'Ufficio	6.132	348	0	6.480	592	244
Automezzi	5.314		0	5.314	0	0
Altre Immobilizzazioni	1.245	0	0	1.245	0	0
<b>TOTALE</b>	<b>64.311</b>	<b>2.786</b>	<b>0</b>	<b>67.097</b>	<b>5.583</b>	<b>3.803</b>

Nel corso dell'esercizio il valore si è incrementato di 1.006 euro.

La voce "attrezzature sportive" si riferisce alle barche della serie Happy, gozzi nazionali e relativi remi, due imbarcazioni VIP7.50, una serie di boe per il campo di gara della voga in piedi, lo stampo per gozzo nazionale, il prototipo di remoergometro per la voga in piedi oltre ad attrezzature per commissione tecnica e commissione arbitrale, nell'anno in corso sono state acquistate quattro scalmiere per le barche VIP di proprietà oltre ad una pistola a salve per le partenze.

La voce “automezzi” si riferisce ai tre carrelli per il trasporto dei gozzi nazionali di proprietà ed al carrello per il trasporto delle imbarcazioni Happy.

## ATTIVO CIRCOLANTE

### Crediti

I crediti sono iscritti in bilancio al valore nominale, ricondotto al presumibile valore di realizzo attraverso apposito fondo svalutazione crediti.

I crediti iscritti in bilancio al 31/12/2022 sono pari ad euro 63.155; la situazione in dettaglio è rappresentata nel prospetto che segue:

	31/12/2022	31/12/2021	Differenze
<b>Crediti verso clienti</b>	<b>1.450</b>	<b>39.100</b>	<b>-37.650</b>
<b>Crediti verso altri:</b>	<b>61.705</b>	<b>4.069</b>	<b>57.636</b>
Crediti verso Enti	45.983	0	45.983
Crediti verso erario	102	0	102
Crediti verso Società e Associazioni sportive	216	194	22
Crediti verso CONI			0
Depositi cauzionali	25	25	0
Crediti verso altri soggetti	15.379	3.850	11.529
<b>Totale Crediti</b>	<b>63.155</b>	<b>43.169</b>	<b>19.986</b>
<b>Fondo Svalutazione Crediti</b>	<b>0</b>	<b>0</b>	<b>0</b>
<b>Totale Crediti al Netto del Fondo</b>	<b>63.155</b>	<b>43.169</b>	<b>19.986</b>

La voce “Crediti verso clienti” si riferisce al credito verso il Comune di Pisa.

La voce “Crediti verso Enti” si riferisce al credito verso la Regione Piemonte per il finanziamento ottenuto per la manifestazione del Palio Internazionale di Pallanza come da determinazione dirigenziale n. 212 del 12/08/2022.

La voce “Depositi cauzionali” si riferisce al deposito per le chiavi degli uffici della sede federale.

I crediti verso altri soggetti pari ad euro 14.216 si riferiscono all’anticipo del premio RC per la copertura assicurativa atleti anno 2023 e recupero antidoping da Palio dell’Argentario oltre agli acconti pagati per la realizzazione del bando tech digital documentale finanziato da Sport e Salute per 3.600 euro e per la realizzazione di un’imbarcazione VIP7.50 per euro 2.252.

## DISPONIBILITÀ LIQUIDE

Le disponibilità liquide al 31 dicembre sono pari ad euro 160.309 con un decremento di euro 82.787 rispetto al periodo precedente.

Descrizione	N. Conto Corrente	31/12/2022	31/12/2021	Differenze
Conto Corrente Bancario	B.N.L. 8593	152.401	202.239	-49.838
Conto Corrente Postale		2.439	38.240	-35.801
Cassa Contante		443	443	0
<b>TOTALE Disponibilità Sede Centrale</b>		<b>155.283</b>	<b>240.922</b>	<b>-85.639</b>
Comitato Provinciale Como	BCC Lezzeno 10236	821	75	746
Cassa Contante Comitati		4.205	2.099	2.106
<b>TOTALE Disponibilità Comitati</b>		<b>5.026</b>	<b>2.174</b>	<b>2.852</b>
<b>TOTALE Disponibilità Liquide</b>		<b>160.309</b>	<b>243.096</b>	<b>-82.787</b>

Il decremento è ascrivibile principalmente al pagamento delle spese per organizzazione Palio Internazionale di Pallanza, costi organizzativi Campionato Europeo e manifestazioni nazionali e per maggiori contributi erogati per acquisto imbarcazioni e remi.

## PASSIVO

### PATRIMONIO NETTO

Il patrimonio netto al 31 dicembre 2022 ammonta ad euro 29.413 ed ha subito un decremento di euro 23.297 pari al risultato negativo dell'esercizio 2022.

Il riepilogo delle movimentazioni intervenute nel corso dell'esercizio 2022 è riportato nel prospetto

	Fondo di dotazione	Riserve	Utili / Perdite a nuovo	Risultato dell'esercizio	Totale
<b>Patrimonio netto al 31/12/2021</b>	<b>0</b>	<b>0</b>	<b>52.709</b>	<b>1</b>	<b>52.710</b>
Destinazione risultato esercizio precedente			1	-1	0
Utilizzo riserve					
Riclassifiche					
Risultato esercizio corrente				-23.297	-23.297
<b>Patrimonio netto al 31/12/2022</b>	<b>0</b>	<b>0</b>	<b>52.710</b>	<b>-23.297</b>	<b>29.413</b>

### FONDO PER RISCHI ED ONERI

Il fondo iscritto in bilancio per euro 3.600 si riferisce alla prima quota di finanziamento erogata da Sport e Salute per la realizzazione del progetto di informatizzazione riferito al bando tech digital documentale.

### DEBITI

I debiti iscritti in bilancio sono pari ad euro 191.931 con un decremento di euro 47.737 rispetto al precedente esercizio. I debiti al 31 dicembre 2022 sono così composti:

	31/12/2022	31/12/2021	Differenze
Debiti verso fornitori	17.887	10.382	7.505
Dediti verso erario	786	321	465
Dediti verso istituti di previdenza	610	0	610
Dediti verso altri soggetti	173.648	228.965	-55.317
Debiti verso Società affiliate	74.939	109.593	-34.654
Altri debiti	98.709	119.372	-20.663
<b>Totale Debiti</b>	<b>192.931</b>	<b>239.668</b>	<b>-46.737</b>

Di seguito il dettaglio delle singole voci:

- i debiti verso fornitori iscritti per euro 17.887 sono composti per euro 7.953 da debiti verso fornitori per l'acquisto di beni e servizi e per euro 9.934 per fatture da ricevere alla data di chiusura dell'esercizio;
- i debiti verso erario e istituti di previdenza per euro 1.396 sono riferiti a ritenute fiscali e contributi previdenziali.
- i debiti verso altri ammontano complessivamente ad euro 173.648.

La voce è così composta:

euro 24.677 per saldo conto portafogli verso società affiliate;

euro 46.512 quale importo a disposizione delle società per contributi per l'acquisto di remi e imbarcazioni;

euro 3.750 quale importo a cauzione dalle società per utilizzo imbarcazioni federali;

euro 42.985 quale importo a disposizione per acquisto imbarcazioni per attività internazionale;



**FEDERAZIONE ITALIANA CANOTTAGGIO SEDILE FISSO  
CANOTTAGGIO PER TUTTI**

---

euro 25.000 quale importo a disposizione per acquisto imbarcazioni per attività nazionale;  
euro 27.360 per costi assicurativi, affitto locali sede di Genova Prà, acconto contributi progetti Sport e Salute;  
euro 2.364 per debiti maturati verso dirigenti per rimborsi e retribuzione dipendente regolarmente pagati nei primi mesi del 2023.

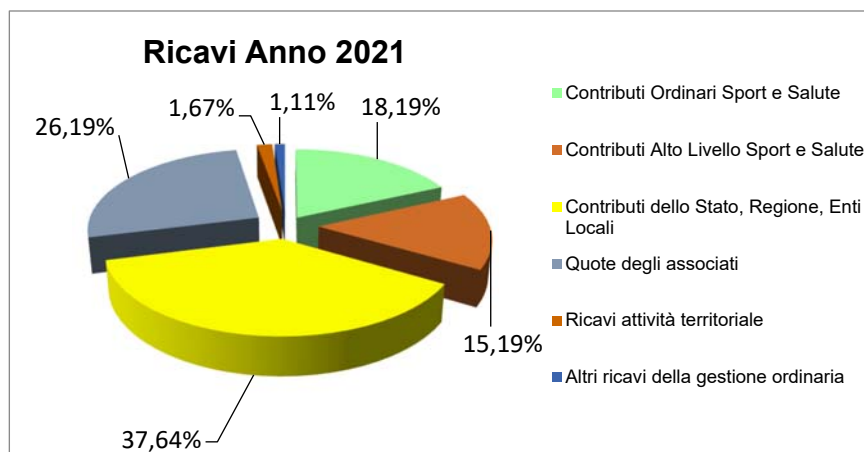
## ANALISI DELLE VOCI DI CONTO ECONOMICO

### VALORE DELLA PRODUZIONE

Il valore della produzione ammonta complessivamente a euro 300.411 ed è così articolato:

Valore della produzione	31/12/2022	Incidenza %	31/12/2021	Incidenza %	Differenza	Diff. %
Contributi Ordinari Sport e Salute	54.647	18,19%	51.306	24,15%	3.341	6,51%
Contributi Integrativi Sport e Salute	0	0,00%	0	0,00%	0	0%
Contributi Alto Livello Sport e Salute	45.644	15,19%	42.853	20,17%	2.791	6,51%
<b>Totale Contributi Sport e Salute</b>	<b>100.291</b>	<b>33,38%</b>	<b>94.159</b>	<b>44,32%</b>	<b>6.132</b>	<b>6,51%</b>
Contributi dello Stato, Regione, Enti Locali	113.083	37,64%	40.700	19,16%	72.383	177,85%
Quote degli associati	78.670	26,19%	70.381	33,13%	8.289	11,78%
Altri ricavi della gestione ordinaria	3.347	1,11%	3.952	1,86%	-605	-15,31%
<b>TOTALE attività centrale</b>	<b>295.391</b>	<b>98,33%</b>	<b>209.192</b>	<b>98,47%</b>	<b>86.199</b>	<b>41,21%</b>
Contributi dello Stato, Regione, Enti Locali	0		0	0,00%	0	
Quote degli associati	5.020	1,67%	3.250	1,53%	1.770	54,46%
Altri ricavi della gestione	0		0	0,00%	0	0%
<b>TOTALE attività territoriale</b>	<b>5.020</b>	<b>1,67%</b>	<b>3.250</b>	<b>1,53%</b>	<b>1.770</b>	<b>54,46%</b>
<b>VALORE DELLA PRODUZIONE</b>	<b>300.411</b>	<b>100,00%</b>	<b>212.442</b>	<b>100,00%</b>	<b>87.969</b>	<b>41,41%</b>

Complessivamente i ricavi registrano un incremento di 87.969 euro e sono così suddivisi:

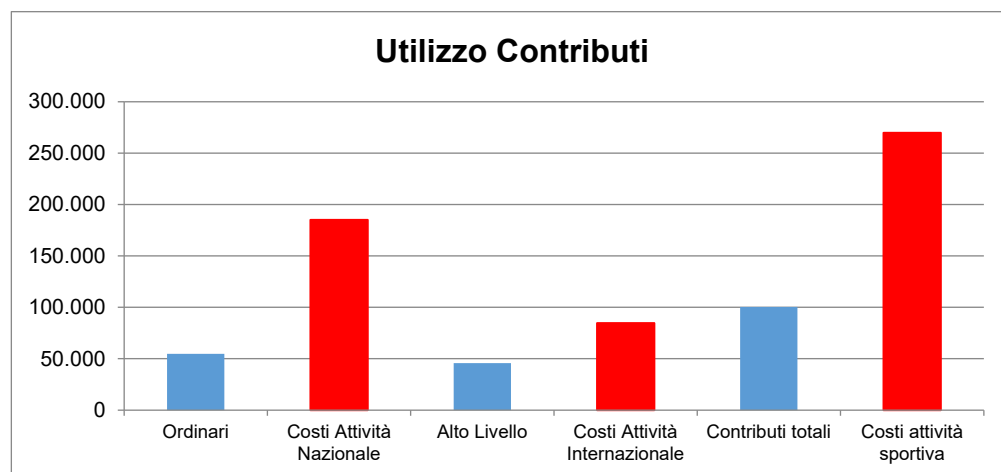


La variazione è riferita alle movimentazioni delle seguenti voci di ricavo:

### Contributi Sport&Salute

Il finanziamento da parte di Sport&Salute evidenzia, rispetto all'esercizio precedente, un incremento complessivo di 6.132 di cui 3.341 euro per i contributi ordinari e 2.791 euro per i contributi di alto livello.

Tutti i contributi erogati da Sport&Salute, sono stati finalizzati in base alla delibera di assegnazione.



### Contributi dello Stato, Regione, Enti Locali

Riguardano i contributi erogati dal comune di Pisa (72 mila euro), destinati e finalizzati alla partecipazione della società ARMI Pisa alle regate delle Repubbliche Marinare ed alle società pisane per organizzazione palio di San Ranieri ed al contributo riconosciuto dalla regione Piemonte (41 mila euro) per la prima edizione del Palio Internazionale in notturna di Pallanza.

### Ricavi da quote degli associati

Rispetto all'esercizio precedente si rileva un maggior introito determinato principalmente dall'incremento della quota di affiliazione società, dalle quote di tesseramento atleti e iscrizione al corso allenatori.

Ricavi da quote degli associati	Anno 2022			Anno 2021			Differenze	
	Num.	V. U.	Importo	Num.	V. U.	Importo	Num.	Importo
Nuova affiliazione	14	250	3.500	20	250	5.000	-6	-1.500
Affiliazione	119	250	29.750	116	200	23.200	3	6.550
Tesseramento atleti master	173	20	3.460	95	20	1.900	79	1.560
Tesseramento atleti agonisti	2.235	10	22.350	2.278	10	22.780	-43	-430
Tesseramento atleti amatoriali u20	255	3	765				255	765
Tesseramento atleti amatoriali	393	5	1.965	293	5	1.465	100	500
Tesseramento atleti diversamente abili	10	3	30	9	3	27	1	3
Tesseramento allenatori	227	20	4.540	239	20	4.780	-12	-240
Quote iscrizione a corsi	82	130	10.660	60	130	7.800	22	2.860
Quote iscrizione a corsi aggiornamento	0	0	0	4	80	320	-4	-320
Accesso a commissioni federali e procedimenti disciplinari	0	0	0			800		-800
Diritti di segreteria			1.650			2.309		-659
<b>Totale quote degli associati</b>			<b>78.670</b>			<b>70.381</b>		<b>8.289</b>

### Altri ricavi della gestione Ordinaria

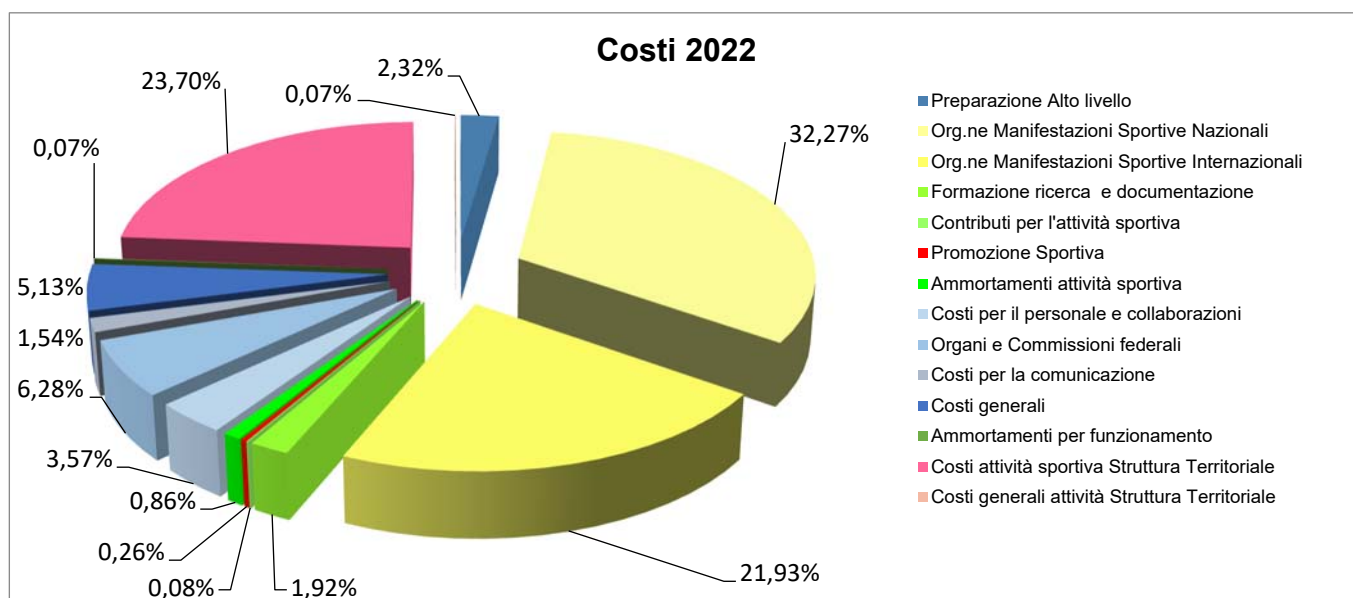
Questa categoria di ricavi, marginale rispetto all'attività della Federazione, comprende i recuperi ed entrate a vario titolo da terzi e quote relative all'utilizzo delle imbarcazioni federali da parte delle società affiliate.



## COSTI DELLA PRODUZIONE

Il costo della produzione ammonta complessivamente a euro 323.728 ed è così articolato: euro 269.781 per costi dell'attività sportiva ed euro 53.947 per costi del funzionamento. Le risorse disponibili, in base all'attività programmata dai vari settori federali, sono state così impiegate:

Costi della produzione	31/12/2022	Incidenza %	31/12/2021	Incidenza %	Differenza	Diff. %
Preparazione Alto livello	7.499	2,32%	24.300	11,44%	-16.801	-69,14%
Org.ne Manifestazioni Sportive Internazionali	70.976	21,92%	14.899	7,01%	56.077	376,38%
Org.ne Manifestazioni Sportive Nazionali	104.469	32,27%	87.144	41,02%	17.325	19,88%
Formazione ricerca e documentazione	6.209	1,92%	1.289	0,61%	4.920	381,69%
Promozione Sportiva	855	0,26%	408	0,19%	447	109,56%
Contributi per l'attività sportiva	268	0,08%	183	0,09%	85	46,45%
Ammortamenti attività sportiva	2.784	0,86%	2.430	1,14%	354	14,57%
<b>Costi attività sportiva centrale</b>	<b>193.060</b>	<b>59,64%</b>	<b>130.653</b>	<b>61,50%</b>	<b>62.407</b>	<b>47,77%</b>
<b>Costi attività sportiva Struttura Territoriale</b>	<b>76.721</b>	<b>23,70%</b>	<b>46.985</b>	<b>22,12%</b>	<b>29.736</b>	<b>63,29%</b>
Costi per il personale e collaborazioni	11.561	3,57%	10.128	4,77%	1.433	14,15%
Organi e Commissioni federali	20.326	6,28%	12.015	5,66%	8.311	69,17%
Costi per la comunicazione	5.000	1,54%	5.000	2,35%	0	0,00%
Costi generali	16.605	5,13%	7.449	3,51%	9.156	122,92%
Ammortamenti per funzionamento	227	0,07%	225	0,11%	2	0,89%
<b>Funzionamento e costi gen. attività centrale</b>	<b>53.719</b>	<b>16,59%</b>	<b>34.817</b>	<b>16,39%</b>	<b>18.902</b>	<b>54,29%</b>
<b>Funzionamento e costi gen. attività Struttura Territoriale</b>	<b>228</b>	<b>0,07%</b>	<b>0</b>	<b>0,00%</b>	<b>228</b>	
<b>TOTALE</b>	<b>323.728</b>	<b>100,00%</b>	<b>212.455</b>	<b>100,00%</b>	<b>111.273</b>	<b>52,37%</b>



Analizzando le singole voci di bilancio gli incrementi più significativi riguardano sia i costi per attività sportiva di alto livello che nazionale per la piena ripresa delle attività sportive oltre a costi di struttura straordinari riferiti a consulenze giuridiche e legali e per organizzazione della giornata di premiazioni atleti e società.

### Attività Internazionale

L'attività internazionale pari a euro 78.475, riguarda i programmi relativi alla preparazione delle rappresentative nazionali (4 mila euro), spese per Antidoping (3 mila euro), l'organizzazione della prova di campionato europeo (29 mila euro) oltre alla prima edizione del Palio Internazionale di Pallanza (42 mila euro) completamente finanziato dalla Regione Piemonte.

Le voci riguardano:	Totale	Preparaz. Rapp.va Federale	Camp. Europeo	Palio Internaz. Pallanza	Controlli Antidoping
spese di trasferta e soggiorno	23.503		17.516	5.987	
Noleggio materiale tec. sportivo, attrezzature, impianti	23.150		900	22.250	
acquisto materiale tecnico sportivo e attrezzature	13.011		5.325	7.686	
Partecipaz. a Man. Sport. Naz. finalizzate alla Prep. Alto Livello	4.412	4.412			
coppe e medaglie e maglie ricordo	4.104		2.034	2.070	
Sanificazione, trasporto barche, assistenza medica, altre spese	3.480		428	3.052	
contributi a comitati organizzatori, associazioni e terzi	2.029		2.029		
spese ufficiali di gara, arbitri	1.699		1.211	488	
Controlli antidoping	3.087				3.087
	<b>78.475</b>	<b>4.412</b>	<b>29.443</b>	<b>41.533</b>	<b>3.087</b>

### Attività Nazionale

L'attività nazionale pari a euro 104.469 registra un incremento dei costi di 17.325 euro quale saldo fra maggiori costi per rimborso spese Arbitri, premiazioni dei Campionati Italiani, acquisto di materiale sportivo e contributi ai comitati per organizzazione Campionati e la diminuzione dei costi per rimborso spese ai vari operatori Federali.

Le principali voci riguardano:

spese ufficiali di gara, arbitri	34.338
coppe, medaglie, maglie e pergamene C. I. A.	29.211
acquisto materiale tecnico sportivo e attrezzature	12.408
spese di trasferta e soggiorno Dirigenti e Commissioni	11.239
contributi a comitati organizzatori CIA e coppa Italia	5.647
spese per riprese televisive e servizio stampa	4.270
premi di assicurazione	4.026
spese per cronometristi e fotofinish CIA	3.258

### Formazione e ricerca

I costi di formazione e ricerca sono relativi ai corsi organizzati di formazione per Istruttori Federali di 1° e 2° livello con lezioni ed esame finale on-line con la partecipazione di 82 candidati.

## Promozione Sportiva

Anche la promozione sportiva ha risentito del perdurare dell'emergenza sanitaria, si è comunque lavorato su tutte le aree che hanno dimostrato interesse per l'attività federale ed in particolar modo nelle provincie di Napoli, Grosseto e Venezia; le spese si riferiscono alle spese di trasferta dei dirigenti federali per l'attività di promozione secondo gli obiettivi fissati nel programma quadriennale.

## Funzionamento e costi generali attività centrale.

I costi di funzionamento sono complessivamente pari ad euro 53.719 e sono così articolati:

	31/12/2022	% Tot.	31/12/2021	% Tot.	Differenza	Diff %
Costi per il personale e collaborazioni	11.561	21,52%	10.128	29,09%	1.433	14,15%
Organi e Commissioni federali	20.326	37,84%	12.015	34,51%	8.311	69,17%
Costi per la comunicazione	5.000	9,31%	5.000	14,36%	0	0,00%
Costi generali	16.605	30,91%	7.449	21,39%	9.156	122,92%
Ammortamenti per funzionamento	227	0,42%	225	0,65%	2	0,89%
<b>Totale costi funzionamento centrale</b>	<b>53.719</b>	<b>100,00%</b>	<b>34.817</b>	<b>100,00%</b>	<b>18.902</b>	<b>54,29%</b>

I **Costi per il Personale e Collaborazioni**, in leggero aumento rispetto all'esercizio precedente, sono riferiti ai rimborsi spese agli addetti di segreteria, l'incremento è legato al passaggio della segretaria federale a contratto a tempo indeterminato avvenuto con decorrenza dal mese di dicembre.

Personale e Collaboratori	Numero	Costo Medio per Dipendente	Totale
Personale dipendente	1	2.149	2.149
Rimborsi spese missioni	2	3.925	7.290
Collaboratori - Compensi	1	2.122	2.122
<b>Totale Costi per il Personale e Collaborazioni</b>			<b>11.561</b>

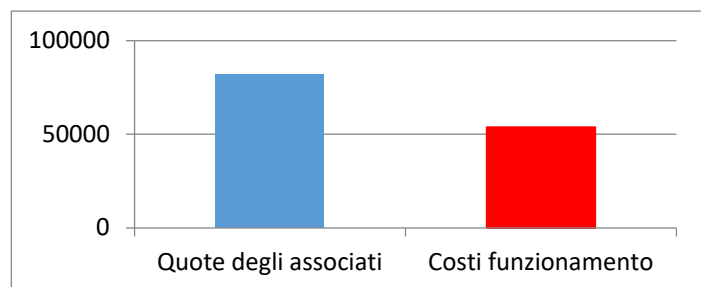
La voce **Organi e Commissioni federali** riguarda principalmente le indennità, i gettoni di presenza e le spese di funzionamento del collegio dei Revisori dei Conti così come stabilito dalla circolare del CONI e dalla determinazione del Consiglio federale del 28 ottobre 2018 oltre ai costi di missione per i componenti del Consiglio e delle commissioni federali.

Organi e Commissioni federali	Num. componenti	Costo Medio	Totale
Spese trasferta e soggiorno	12	414	4.971
Collegio dei Revisori dei Conti	3	1.865	5.595
Organi giustizia sportiva e commissioni	10	170	1.697
Assemblea Nazionale			8.605
<b>Totale Costi per commissioni e revisori dei conti</b>			<b>20.326</b>

I costi per la comunicazione di 5 mila euro si riferiscono ai rimborsi per l'ufficio stampa.

La voce **Costi Generali** è analiticamente indicata nello schema di bilancio consuntivo ed è riferita ai costi di gestione del sito federale, costi telefonici e spese bancarie. Nel corso del 2022 si sono avute spese non previste ed eccezionali per ricorsi ad organi di giustizia federale e per cause di lavoro il cui impatto ha determinato un aggravio di 11 mila euro

I costi di funzionamento complessivi rappresentano il 16,59% dei costi totali della Federazione. La copertura è completamente assicurata dalle quote degli associati, nessun contributo Sport e Salute è destinato ai costi di funzionamento.



#### ALTRE INFORMAZIONI

Il Consiglio Federale è composto da 9 membri, il Collegio dei Revisori è composto da 3 membri effettivi, il Presidente di elezione federale e 2 revisori di nomina CONI. In tema di privacy, la Federazione ha provveduto ad intraprendere tutte le azioni necessarie al fine di soddisfare quanto previsto dal Regolamento Privacy Europeo (GDPR – Regolamento UE n. 2016/679).

## ALTRE NOTIZIE INTEGRATIVE

### Rendiconto finanziario

Il saldo iniziale di tesoreria è pari ad euro 243.096 e corrisponde alla somma dei saldi dei conti correnti bancari e dei saldi cassa della Federazione e dei comitati territoriali al 31 dicembre 2021.

Nel corso del primo semestre del 2022, sono stati pagati debiti della gestione precedente per euro 62.818 ed incassati crediti per 39.100.

La gestione finanziaria tenuto conto delle entrate ed uscite dell'anno precedente e della gestione corrente evidenzia un saldo negativo di euro 59.069; il saldo finale al 31 dicembre 2022 ammonta ad euro 160.309.

Come mostra la situazione di tesoreria, anche nel 2022, la principale fonte finanziaria rimane la contribuzione istituzionale, mentre il principale impiego è costituito dall'attività sportiva.

La situazione finanziaria evidenzia un saldo negativo tra le entrate e le uscite dell'esercizio, tale sbilancio è determinato da spese straordinarie quantificabili in 11 mila euro e per il contributo della Regione Piemonte di competenza dell'anno 2022 che sarà incassato nel corso del 2023 per un importo di 42 mila euro.

La solidità economica della federazione è fortemente supportata dal volontariato al quale vengono riconosciuti soltanto i rimborsi spese per i viaggi autorizzati, così come per Presidente e Consiglieri federali non sono previsti gettoni di presenza; considerando che attualmente si dispone di una riserva finanziaria per euro 29.413, dovuta agli utili accumulati nei diversi esercizi al netto della perdita del corrente esercizio di euro 23.397, anche per il prossimo anno si può mantenere lo stesso livello di impegno sportivo.

### Fatti intervenuti dopo la chiusura dell'esercizio

Non si rilevano fatti di rilievo intervenuti dopo la chiusura dell'esercizio.

### Conclusioni

La presente nota integrativa si conclude assicurando che le risultanze del bilancio corrispondono ai saldi delle scritture contabili tenute in ottemperanza alle norme vigenti e che il presente bilancio è conforme alla legge e rappresenta con chiarezza e in modo veritiero e corretto la situazione patrimoniale e finanziaria della Federazione nonché il risultato economico dell'esercizio.

Genova

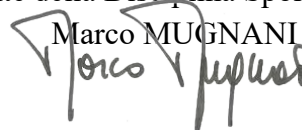
Il Presidente della Disciplina Sportiva Associata

Marco MUGNANI  


<b>SALDO INIZIALE DI TESORERIA AL 1/1/2022</b>	<b>243.096</b>
<b>FLUSSI DI TESORERIA PRESUNTI DA GESTIONE ESERCIZI PRECEDENTI:</b>	
+ incassi di crediti da esercizi precedenti	39.100
- pagamenti di debiti da esercizi precedenti	-62.818
<b>Saldo flussi di tesoreria da esercizi precedenti</b>	<b>-23.718</b>
<b>FLUSSI DI TESORERIA PRESUNTI DA GESTIONE ES. CORRENTE:</b>	
<b>Incassi da gestione economica</b>	
da contributi da Sport e Salute	100.291
da contributi dallo stato, regioni ed enti	70.100
da quote dagli associati	78.670
da altri ricavi della gestione ordinaria	2.840
da attività struttura territoriale	5.020
<b>Totale incassi da gestione economica</b>	<b>145.084</b>
<b>Entrate da dismissioni</b>	
di immobilizzazioni materiali	0
<b>Totale incassi da dismissione</b>	<b>0</b>
<b>Entrate da gestione finanziaria</b>	
da interessi attivi	20
<b>Totale entrate da gestione finanziaria</b>	<b>20</b>
<b>Totale flussi in entrata esercizio 2022</b>	<b>256.941</b>
<b>Uscite da gestione economica</b>	
per attività sportiva centrale	190.276
per attività sportiva periferica	76.721
per funzionamento centrale	47.779
per funzionamento periferico	228
<b>Totale pagamenti da gestione economica</b>	<b>315.004</b>
<b>Uscite da investimenti</b>	
per immobilizzazioni materiali	1.006
per immobilizzazioni immateriali	0
per immobilizzazioni finanziarie	0
<b>Totale pagamenti da investimenti</b>	<b>1.006</b>
<b>Totale uscite da gestione finanziaria</b>	<b>0</b>
<b>Totale flussi in uscita esercizio 2022</b>	<b>316.010</b>
<b>SALDO FLUSSI DA GESTIONE ESERCIZIO CORRENTE</b>	<b>-59.069</b>
<b>SALDO FINALE DI TESORERIA AL 31/12/2022</b>	<b>160.309</b>

Genova

Il Presidente della Disciplina Sportiva Associata

Marco MUGNANI  




## BILANCIO ESERCIZIO 2022

Deliberato dal Consiglio Federale del 19 luglio 2023



FEDERAZIONE ITALIANA CANOTTAGGIO SEDILE FISSO  
CANOTTAGGIO PER TUTTI

---

**RELAZIONE DEL COLLEGIO  
DEI REVISORI DEI CONTI  
BILANCIO AL 31 DICEMBRE 2022**



Signori Consiglieri,

il presente documento riguarda l'attività di controllo di legittimità ex art. 2403 c.c..

Il Consiglio di Amministrazione ci ha trasmesso il progetto di Bilancio di esercizio al 31 dicembre 2022, che chiude con una perdita di euro 23.297,00. Il Patrimonio Netto complessivo al 31 dicembre 2022, registra un decremento da euro 52.710,00 ad euro 29.413,00

Il Collegio, esaminati gli elaborati predetti ed effettuati i dovuti riscontri, predispone la seguente relazione:

il Bilancio per l'esercizio 2022 è stato predisposto, sotto il profilo dei contenuti, in linea con il vigente regolamento di Amministrazione e Contabilità della Federazione ed è redatto sui nuovi modelli predisposti da Sport & Salute.

Si prende atto che il contributo SPORT & SALUTE, è stato destinato al sostegno delle attività di preparazione di alto livello, al sostegno delle manifestazioni sportive internazionali e nazionali.

Abbiamo ottenuto dal Presidente, durante le riunioni svolte, le informazioni sul generale andamento della gestione e sulla sua prevedibile evoluzione nonché sulle operazioni di maggiore rilievo, per le loro dimensioni o caratteristiche, effettuate dalla Federazione e possiamo ragionevolmente assicurare che le azioni poste in essere sono conformi alla legge ed allo Statuto Sociale.

Considerati adeguati sia l'assetto organizzativo della Federazione sia il sistema amministrativo e contabile idoneo a rappresentare correttamente i fatti di gestione, il Collegio, nel corso delle proprie verifiche periodiche ha sempre ottenuto le informazioni ed i documenti di volta in volta richiesti per il loro esame.

Nel corso dell'esercizio 2022 il Collegio non ha rilasciato Pareri in quanto non ne sono stati richiesti. Nel corso dell'attività di vigilanza, come sopra descritta, non sono emersi ulteriori fatti significativi da menzionare nella presente relazione.

Abbiamo verificato l'osservanza delle norme di legge inerenti la predisposizione della relazione sulla gestione e, a tale riguardo non abbiamo osservazioni particolari da riferire.

Il documento redatto dal Presidente, predisposto secondo la normativa europea recepita nel nostro ordinamento dagli art. 2423 e seguenti del Codice Civile, è composto da Stato Patrimoniale, Conto Economico, Nota Integrativa e Relazione sulla Gestione. Si ricorda che lo stesso, oltre alla normativa citata, vista la peculiarità dell'attività svolta, è compilato anche sulla base delle regole e raccomandazioni emanate da SPORT & SALUTE.

Per quanto a nostra conoscenza, il Presidente, nella redazione del bilancio, non ha derogato alle norme di legge ai sensi dell'art. 2423, comma cinque, C.C.

Abbiamo verificato la rispondenza del bilancio ai fatti ed alle informazioni di cui abbiamo conoscenza a seguito dell'espletamento dei nostri doveri e non abbiamo osservazioni al riguardo.

Le risultanze dello Stato Patrimoniale e del Conto Economico possono essere riepilogate come segue:

<b>STATO PATRIMONIALE</b>		
Attività	€	227.572
Passività	€	-198.159
Patrimonio netto	€	-52.710
<b>Perdita dell'esercizio</b>	<b>€</b>	<b>23.297</b>

<b>CONTO ECONOMICO</b>		
Valore della produzione	€	300.411
Costi della produzione	€	-323.728
<b>Differenza</b>	<b>€</b>	<b>-23.317</b>
Proventi ed oneri finanziari	€	20
Imposte sul reddito	€	0
<b>Utile (Perdita) dell'esercizio</b>	<b>€</b>	<b>-23.297</b>

I criteri adottati dal Consiglio di Amministrazione per la valutazione degli elementi dell'attivo e del passivo sono conformi alle disposizioni dell'art. 2426 del cod. civ. ed alle regole e raccomandazioni emanate da SPORT & SALUTE.

Con la Nota Integrativa vengono fornite dettagliate ed esaurienti informazioni sulle singole voci patrimoniali ed economiche che compongono il Bilancio, la cui analitica esposizione soddisfa pienamente l'esigenza di chiarezza e di informazione.

Nella relazione sulla gestione vengono fornite le notizie utili per comprendere la formazione del bilancio.

Signori Consiglieri,

in considerazione di quanto sopra riferito, il Collegio dei Revisori non rileva motivi ostativi all'approvazione del Bilancio d'esercizio al 31 dicembre 2022 che Vi viene sottoposto.

Genova, 11/07/2023 Genova,

Il collegio dei revisori

*Dott. Stefano Diana*

Presidente

*Dott.ssa Marina Ghersi*

Revisore

*Dott. Paolo Covre*

Revisore



Il Segretario Generale

Egr. Marco Mugnani  
Presidente FICSF  
[segreteria@ficsf.it](mailto:segreteria@ficsf.it)

**Oggetto: FICSF - Approvazione del Bilancio Consuntivo 2022.**

Si comunica che la Giunta Nazionale del CONI nella riunione del 21 dicembre 2023 ha approvato, con provvedimento n° 469, il Bilancio Consuntivo 2022 presentato dalla Federazione Italiana Canottaggio Sedile Fisso – FICSF.

Cordiali saluti.

Segretario Generale  
Carlo Mornati